



KATALÓG 2025



NOVINKA
Zárubne HYDRO PROTECT™
100% vodeodolný / **str. 192**

Objavte našu ponuku
klasických riešení / **str. 12**

PORTA GRANDE A.0 so záruhou PORTA SYSTEM ELEGANCE HYDRO PROTECT™ / Kašmír, kľučka FIORO čierna
PORTA VERRO V.1 dvojkrídlové dvere / Kašmír, ozdobná lišta LINEO, kľučka FIORO, čierna

DVERE DO KAŽDÉHO PRIESTORU

Vyberte si svoje obľúbené dvere z našej ponuky



4 ŽIVLY

4 ŽIVLY
/ AIR str. 18




4 ŽIVLY
/ WATER str.20



4 ŽIVLY
/ FIRE str. 22



4 ŽIVLY
/ EARTH str.24



SKRYTÉ DVERE

PORTA HIDE
str. 28



LAKOVANÉ DVERE

PORTA VECTOR
Premium str. 32



PORTA FOCUS
Premium str. 38



PORTA DESIRE
str. 42



PORTA GRANDE
str. 44



NOVINKA

PORTA IMPERIAL
str. 48



NOVINKA

PORTA ORNATO
str. 50



DVERE LOFT

PORTA GLASS
str. 58



PORTA LUMIA
str. 60



NOVINKA

PORTA LOFT
OCEĽOVÉ str. 62



PORTA VERTE
HOME N str. 86



PORTA CPL
str. 102



RÁMOVÉ DVERE

PORTA HARMONY
str. 66



PORTA INSPIRE
str. 68



PORTA VERTE
PREMIUM E
str. 76



PORTA VERTE
HOME M
str. 78



PORTA VERTE
HOME G
str. 82



CORDOBA
str. 124



DOSKOVÉ DVERE VO FÓLII

NOVINKA

PORTA UNI
COLOR MODERN
str. 88



PORTA LOFT
str. 94



PORTA LEVEL
str. 96



PORTA LINE
str. 100



PORTA DECOR
str. 104



NOVINKA

NATURA VERDINO
str. 110

Obsah

01 KOLEKCIA 4 ŽIVLY	
4 živly AIR	18
4 živly WATER	20
4 živly FIRE	22
4 živly EARTH	24
02 SKRYTÉ DVERE	
PORTA HIDE TOP KOLEKcie	28
03 LAKOVANÉ DVERE	
PORTA VECTOR Premium TOP KOLEKcie	32
PORTA ART DECO NOVINKA	34
PORTA OSLO	36
PORTA FOCUS Premium TOP KOLEKcie	38
PORTA DUO	40
PORTA DESIRE TOP KOLEKcie	42
PORTA GRANDE TOP KOLEKcie	44
PORTA VERR0 NOVINKA	46
PORTA IMPERIAL NOVINKA	48
PORTA ORNATO NOVINKA	50
PORTA FACTOR	52
PORTA ROYAL, LONDÝN, VIEDEN'	54
MINIMAX	56
04 DVERE V LOFTOVOM ŠTYLE	
PORTA GLASS	58
PORTA LUMIA, NATURA LUMIA NOVINKA	60
PORTA LOFT OCELOVÉ NOVINKA	62
PORTA VERTE HOME ČIERNE	64
05 RÁMOVÉ DVERE S FÓLIU	
PORTA BALANCE, PORTA HARMONY	66
PORTA INSPIRE	68
PORTA KONCEPT, sk. A, VERTE PREMIUM, sk. D	70
PORTA KONCEPT, sk. C a H	72
PORTA KONCEPT, sk. K, VERTE PREMIUM, sk. A, C	74
PORTA VERTE PREMIUM, sk. E TOP KOLEKcie	76
PORTA VERTE HOME, sk. B, E a M	78
PORTA VERTE HOME, sk. C a D TOP KOLEKcie	80
PORTA VERTE HOME, sk. G TOP KOLEKcie	82
PORTA VERTE HOME, sk. H a J TOP KOLEKcie	84
PORTA VERTE HOME, sk. L a N	86
06 DOSKOVÉ DVERE S FÓLIU	
PORTA UNI COLOR MODERN NOVINKA	88
PORTA RESIST TOP KOLEKcie	90
PORTA FOCUS TOP KOLEKcie	92
PORTA LOFT TOP KOLEKcie	94
PORTA LEVEL	96
PORTA NOVA, PORTA FIT	98
PORTA LINE TOP KOLEKcie	100
PORTA CPL TOP KOLEKcie	102
PORTA DECOR	104
PORTA CPL BASIC, PORTA DECOR BASIC, PORTA VERTE BASIC NOVINKA	106
07 DVERE S PRÍRODOU DYHOU	
Natura CLASSIC	108
Natura VERDINO NOVINKA	110
Natura VECTOR NOVÉ MODELY	112
Natura LINE	114
Natura OSLO	116
Natura GRANDE	118
Natura SPACE	120
Natura KONCEPT	122
SEVILLA, MADRID, CORDOBA	124
08 SKLADACIE A POSUVNÉ DVERE	
Skladacie dvere ALFA, BETA	128
Posuvné systémy PORTA, ALU	130
Posuvné systémy KOMPAKT, BEZZÁRUBŇOVÝ	132
Posuvné systémy BLACK, SLIDE, EFEKT	134
09 VCHODOVÉ DVERE	
AGAT, OPAL	138
EXTREME RC 2	140
Steel SECURE	142
KWARC	144
EXTREME RC 3 TOP KOLEKcie	146
EXTREME RC 3, EI 45	148
EXTREME RC 4	150
GRANIT Trieda C	152
10 TECHNICKÉ DVERE	
Akustické 27 dB, 32 dB	154
INNOVO 37 dB	156
SILENCE 37 dB, EI 30 TOP KOLEKcie	158
INNOVO 42 dB	160
Akustické 42 dB	162
Protipožiarna dvere EI 30, EI 60 TOP KOLEKcie	164
ENDURO TOP KOLEKcie	166
PORTA 4 mechanická trieda	168
11 TECHNICKÉ OCELOVÉ DVERE	
Univerzálne dvere do hosp. miestností a pivníc	172
Steel BASIC, Steel BASIC PLUS	174
Steel SOLID	176
Steel EI 30 PLUS, EI 60 PLUS	178
12 EXTERIÉROVÉ VCHODOVÉ DVERE	
PORTA THERMO NOVINKA	180
13 ZÁRUBNE	
Zárubňa HYDRO PROTECT™ NOVINKA	192
PORTA SYSTEM, PORTA SYSTEM GK / GLASS	194
PORTA SYSTEM ELEGANCE	196
PORTA SYSTEM ELEGANCE 90 st	198
PORTA SYSTEM s opačnou polodrážkou	200
LEVEL	202
MINIMAX, RENOVA	202
14 OCELOVÉ ZÁRUBNE	
Oceľová BASIC NOVINKA	204
Oceľová PORTA SYSTEM ELEGANCE, Oceľová PORTA SYSTEM	206
Oceľová Regulovaná Bezpolodrážková Regulovaná	208
Oceľová Bezfalcová Rohová VEĽKÁ, Oceľová Rohová MALÁ PLUS, VEĽKÁ	210
PROJEKT BIS, PROJEKT Premium®	212
15 KLÚČKY	
Interiérové kľučky	214
Kolekcia doplnkov AZURA	224
Objektové a vchodové kľučky	226
16 ĎALŠIE RIEŠENIA	
Dodatočné vybavenie	230
Rozšírenie zárubní	232
Ventilácia	235
Pasívne krídlo	236
Ďalšie príslušenstvo	237
17 ROZMERY, DODATOČNÉ INFORMÁCIE	
Montážne rozmery dverí	240
Tabuľky rozmerov dverí	241
Technické výkresy	252
Klasifikácia povrchov PORTA	253
Vzorky farieb a skiel	254

Skontrolujte cenovú kategóriu

●●● PREMIUM ●●○ OPTIMUM ●○○ BUDGET

■ VYSVETLENIE SYMBOLOV POPISUJÚCICH VLASTNOSTI NAŠICH PRODUKTOV

Venujte pozornosť



Najčastejšie vybrané kolekcie PORTA



Produkty, ktoré sú dostupné v našom sklade



Produkty s akustickým balíčkom - zníženie hluku v miestnosti dokonca o polovicu!



100% vodeodolná, nová generácia zárubní



Zrkadlo
voliteľný doplnok



PORTA KONTRAKT
vyrobené na mieru

Kľučka



TIP!
Kúpite VÝHODNE v komplete
krídlo + zárubňa + kľučka

Parametre



Ochrana proti vlámaniu
trieda RC 2, trieda RC 3, trieda RC 4, trieda C
Odolnosť dverí proti neoprávnenému otvoreniu



Požiarna odolnosť
EI 30, EI 60
Schopnosť zastaviť šírenie ohňa na 30 a 60 minút



Dymotesné
trieda Sa, S₂₀₀
Určuje tesnosť dverí na prenikanie dymu



Zvuková izolácia
Rw=27dB D,25, Rw=32dB D,30, Rw=37dB D,35,
Rw=42 dB D,35, Rw=42 dB D,40
Hodnota udáva počet decibelov, ktoré sú dvere schopné tlmiť



Trieda mechanickej odolnosti podľa normy PN-EN-1192:2001
trieda 1, trieda 2, trieda 3, trieda 4
Odolnosť dverí voči zataženiu v závislosti od prevádzkových podmienok



AQUA STOP
ochrana spodnej hrany krídla proti vlhkosti pomocou technológie TechnoPORTA



Zárubňa



Bezpolodrážkové



Polodrážkové



Opačná polodrážka



Obložky
Dostupné v rozmeroch 60 mm, 80 mm



Projekt BIS,
Projekt Premium



Dostupná regulácia zárubne



Fixná

Krídlo



Dostupné veľkosti jednokrídlové:
min. "60", max. "110"



Dostupné veľkosti dvojkrídlové:
min. "90", max. "220"



Zvýšená výška krídla "220"



Hrúbka krídla



Krídlo posuvné



Univerzálne dvere pravé - ľavé



Nakupujte výhodne ako set

V PORTA pre vás navrhujeme najlepšie riešenia, pozrite si našu ponuku kľučiek a príslušenstva (od str. 212)



Dvere "220" - zvýšená výška dverí

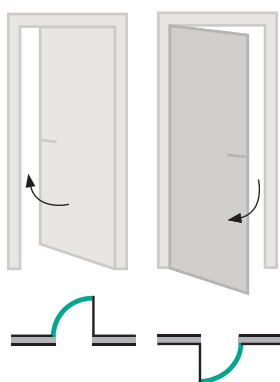
V ponuke PORTA nájdete kolekcie zvýšených dverí. Krídlo dverí vo výške „220“ je vyplnené dutinkovou drevotrieskou. Dvere sú vybavené tromi pántmi.

VÝŠKA "220" JE K DISPOZÍCII V KOLEKCIÁCH:

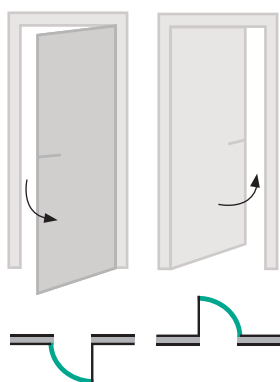
4 ŽIVLY, PORTA VECTOR, PORTA ART DECO, PORTA DESIRE, PORTA OSLO, NATURA OSLO, NATURA CLASSIC, NATURA LINE, NATURA VECTOR, NATURA VERDINO

Tabuľky rozmerov nájdete na strane 247.

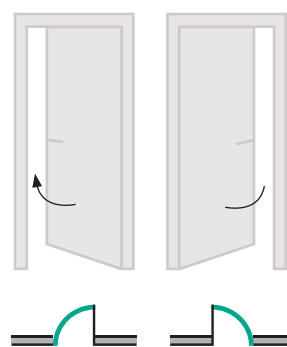
SMER OTVÁRANIA



DVERE POLODRÁŽKOVÉ A BEZPOLODRÁŽKOVÉ
ĽAVÉ KRÍDLO



DVERE POLODRÁŽKOVÉ A BEZPOLODRÁŽKOVÉ
PRAVÉ KRÍDLO



DVERE S OPAČNOU POLODRÁŽKOU
ĽAVÉ KRÍDLO PRAVÉ KRÍDLO

AKCIA

Akcia pre Vás

CHCETE SI KÚPIŤ DVERE, ALE NEVIETE,
ČI SA BUDÚ HODIŤ DO VÁŠHO
INTERIÉRU?

V našej aplikácii
DESIGNER si vytvoríte
vlastné vizualizácie.

AKO TO FUNGUJE?
portadoors.com/sk/porta-designer-2/



AKUSTICKÝ BALÍČEK Kúpiť ako sadu!

Znížte hluk v miestnosti až o polovicu!

Vo vybraných kolekciách je set padací prah a výplň
z dutinkovej drevotriesky za nižšiu cenu.

**AKUSTICKÝ
BALÍČEK**



Aktuálne akcie nájdete na adrese: portadoors.com/sk/promo-handle
 Naskenujte QR kód a zistite podrobnosti a podmienky všetkých zľavových akcií.



Kľučka za 1 Cent pri nákupe kompletnej sady: dvere + zárubňa!

Kľučka **EUFORIA**, **DORO**, **SEGURA** s rozetou, za 1 Cent, k dispozícii v modeloch
 Z KOLEKCIÍ: PORTA HIDE, PORTA VECTOR PREMIUM, PORTA VERTE HOME,
 PORTA UNI COLOR MODERN.



EUFORIA

alebo



DORO

alebo



SEGURA

+

rozeta
na kľúč

alebo

rozeta
patent

alebo

kúpeľňová
rozetaHľadajte ikony
vedľa výrobkov!


**KĽUČKA
 IBA ZA
 0,01€**

*PORTA HIDE celá kolekcia, PORTA VECTOR PREMIUM celá kolekcia, PORTA VERTE HOME skupina G, H, PORTA UNI COLOR MODERN celá kolekcia.

CENOVÝ HIT

CENOVÝ HIT

(Křídlo TRIM SOFT model P
+ zárubňa TRIM SIMPLE
rozsah A)



Zárubňa TRIM SIMPLE
s obložkou 50 mm



Naskenuj QR kóda
O podrobnostiach
ponuky sa informujte
v predajných miestach.



TRIM LITE rámové krídla

Fólie Portadecor ♥♥♥♥♥



Fólie Portasynchro 3D ♥♥♥♥♥



Fólie Portaperfect 3D ♥♥♥♥♥



TRIM LITE model B.0 + zárubňa TRIM SIMPLE, rozsah A



TRIM LITE model B.2 s ventilačným podrezom + zárubňa TRIM SIMPLE, rozsah A



TRIM LITE model B.5 + zárubňa TRIM SIMPLE, rozsah A



TRIM LITE model A.0 + zárubňa TRIM SIMPLE, rozsah A



TRIM LITE model A.4 + zárubňa TRIM SIMPLE, rozsah A



TRIM LITE model A.2 s ventilačným podrezom + zárubňa TRIM SIMPLE, rozsah A

TRIM lakované doskové krídla



TRIM SOFT model P + TRIM SIMPLE zárubňa, rozsah A

Lakované prkno ♥♥♥♥♥



TRIM SOFT fóliované doskové krídla



TRIM SOFT model P + TRIM SIMPLE zárubňa, rozsah A

Fólie Portadecor ♥♥♥♥♥



Fólie Portasynchro 3D ♥♥♥♥♥



TECHNICKÉ INFORMÁCIE

Krídla

KONŠTRUKCIA KRÍDLA

TRIM, TRIM SOFT: Rám dverí vyrobený z MDF. Výplň tvorí „voština“ alebo dutinková drevotrieska (za príplatok). Celok je obložený HDF doskou.

TRIM LITE: V závislosti od dizajnu sa krídla skladajú z rámov z MDF so 4 mm hrubými panelmi alebo sklom medzi nimi.

PRÍSLUŠENSTVO

- tri strieborné čapové pánty, strieborný zámok s bežným kľúčom alebo kúpeľňový zámok.

ZÁRUBŇA

- Odporúčané polodrážkové zárubne: TRIM SIMPLE.

POZNÁMKY

- Norma PN EN 14351-2:2018-12.
- Dvere sú dostupné v falcovom prevedení.
- Ponuka je k dispozícii vo veľkosti 60-90.
- Matné netvrdené sklo.

PRÍPLATKY

výplň dutinková drevotrieska*
ventilačný podrez

*Možnosť dostupná v TRIM SOFT.

Zárubňa TRIM SIMPLE

KONŠTRUKCIA ZÁRUBNE

Zárubňa pozostáva z:

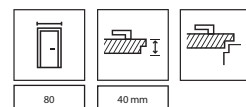
- hlavných nosníkov: vodorovný a dva zvislé vyrobené z materiálov na báze dreva a vybavené potrebným kovaním a príslušenstvom
 - obložiek (50 mm). Záklop nastaviteľný do 20 mm v rozsahu A a v rozsahu B, C, D je záklop s rozšíreným perom nastaviteľný od 20 mm do 40 mm.
- Zárubňa je vyrábaná a dodávaná zákazníkovi ako súbor prvkov určených na montáž na mieste montáže.

PRÍSLUŠENSTVO

- tri strieborné čapové pánty
- gumové tesnenie po obvode zárubne

POZNÁMKY

- Ponuka dostupná vo veľkosti 60-90, zárubňa s rozťahmi A, B, C, D.
 - Národné technické posúdenie ITB-KOT-2018/0358 vydanie 2.
 - Zárubňa sa musí byť inštalovaná v miestnostiach s dokončenými stenami (napr. tapety) a podlahou (napr. parkety).
- Zárubňu TRIM SIMPLE je možné objednať len spolu s krídlom dverí z ponuky TRIM**



DOSTUPNE SKLADOM

UNI Color / vyberte si svoju obľúbenú

Farebné dvere vo vašom interiéri!

Tlmené a pokojné farby robia navrhované riešenia vhodné takmer do každého interiéru. Moderné, jemné odtiene sivej, zelenej či béžovej. Vyberte si svoju obľúbenú farbu.

NOVINKA

ŠALVIA

Lak UV Premium Plus

K dispozícii v mnohých kolekciah, pozri produktové strany

NOVINKA

KAŠMÍR

Lak UV Premium Plus

KAŠMÍR MATNÝ

Lakovaná Fólia Matt

Dostupné v mnohých kolekciah, pozrite si produktové strany

PLATINOVÁ MATNÁ

Lakovaná Fólia Matt

PORTA UNI COLOR MODERN / str. 88
PORTA HIDE / str. 28

ŠEDÁ

Fólia Portadecor
a Lak UV Premium Plus

Dostupné v mnohých kolekciah
pozrite si produktové strany.

FIORD

Fólia Portadecor

AIR / str. 18
PORTA BALANCE / str. 66
PORTA HARMONY / str. 66

NOVINKA

OLIVOVÁ

Fólia Portadecor

AIR / str. 18
PORTA BALANCE / str. 66
PORTA HARMONY / str. 66

GRAFITOVÁ

MATNÁ Lakovaná Fólia Matt

PORTA UNI COLOR MODERN / str. 88
PORTA HIDE / str. 28

Oblíbená farba v oblíbenom štýle

FARBA

KLASIKA

/ PORTA BALANCE, PORTA HARMONY; pozri stranu 66 / AIR; pozri stranu 18.




PORTA BALANCE
model B.0



PORTA BALANCE
model B.1



PORTA BALANCE
model D.3



PORTA HARMONY
model B.0



AIR
model P.1




AIR
model P.3

MINIMALIZMUS

/ PORTA VECTOR Premium; pozri stranu 32 / PORTA ART DECO; pozri stranu 34 / PORTA DESIRE; pozri stranu 42.



PORTA VECTOR
model T



PORTA VECTOR
model E



PORTA VECTOR
model U



PORTA ART DECO
model 1



PORTA ART DECO
model 6



PORTA DESIRE
model 3

MODERN

/ PORTA UNI COLOR MODERN; pozri stranu 88.



model 4.A



model H.1



model L.1



model I.1



model plné

Naskenuj QR kód
a objavte naše farby



Objavte náš široký sortiment klasických dverí!

Interiéry v klasickom štýle sú zárukou nadčasovosti, elegancie a harmónie. Spoznajte modely krídel, špeciálne upravené zárubne a doplnky, ktoré dokonale zdôraznia charakter vášho interiéru. Nechajte sa inšpirovať a vytvorte si jedinečný interiér.



AIR, model P.3

PRESKÚMAJTE NAŠE KOLEKCIE KLASICKÉHO ŠTÝLU



CORDOBA
veľká muntinová
lišta



PORTA NOVA
model 2.1



PORTA GRANDE
model A.1



PORTA HARMONY
model B.0



PORTA ORNATO
model O.2



PORTA IMPERIAL
model I.3



PORTA INSPIRE
model A.0

MODUL RETRO
pozri stranu 230

GULĀ ORTICA
pozri stranu 220

KLUČKA MODERNO
pozri stranu 221

OZDOBNÁ LIŠŤA
pozri stranu 232

KLUČKA LUNGO
pozri stranu 221

NÁSTENNÁ LIŠŤA
pozri stranu 230

Objavte hodnoty našich produktov

PORTA je značka, ktorá je na trhu už viac ako 30 rokov a je lídrom v oblasti výroby dverí.

Za túto dobu sme predali približne 19 miliónov produktov a získané skúsenosti nám umožnili dosiahnuť dokonalú kvalitu, odolnosť a dobrý dizajn. Piktogramy prezentujú jedinečné vlastnosti našich produktov. Vďaka nim rýchlo nájdete výrobok svojich snov. Hľadajte ich na katalógových listoch.

Trvácne riešenia



ŠTRUKTÚRA DREVA

Pocíťte štruktúru dreva. Povrchová úprava Gladstone / Halifax pripomína prírodné surové drevo.



POVRCH ODOLNÝ VOČI POŠKRIABANIU PRI LEŠTENÍ A ČISTENÍ

Jedinečná kvalita za prijateľnú cenu! Povrch týchto dverí je odolný voči poškriabaniu pri drhnutí.



ODOLNÁ POVRCHOVÁ ÚPRAVA

Odolný laminátový povrch CPL zaisťuje odolnosť proti oderu a poškriabaniu.



POVRCHOVÁ ÚPRAVA Z PRÍRODNEJ DYHY

Jedinečná krása. Nádherne a prirodzene pôsobí dyhovaná úprava dverného krídla. Je to klasika, ktorá je vždy v trende.

Pozrite si piktogramy na strane s obľúbenými kolekciami



Prispôbené vášmu interiéru



ZLAĎTE

Vytvorte harmonický a komplexný dizajn interiéru pomocou vhodného povrchu. Zlaďte dvere s podlahou a nábytkom



V OBLÚBENÝCH FARBÁCH

Dvere prispôbte svojmu interiéru. PORTA ponúka široký sortiment povrchov v mnohých farbách. Ľahko ich prispôbíte akémukoľvek priestoru.



VIAC SVETLA

Sklenené dvere PORTA sa dobre uplatnia v miestnostiach, ktoré potrebujú svetlo, ako je napríklad predsieň, kuchyňa alebo domáca kancelária.



NAMALUJTE V OBLÚBENÝCH FARBÁCH

Vytvorte si priestor podľa vlastných predstáv. Prispôbte si dvere podľa svojich predstáv - namaľujte, tapetujte alebo ozdobte štukovou omietkou.





Na detaile záleží

ABS

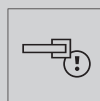
ODOLNÁ HRANA

Hrana dverného krídla s ABS páskou je odolná voči poškrabaniu, mechanickému poškodeniu, vlhkosti, teplotným rozdielom a zmene farby.



BEZPEČNOSTNÉ LAMINOVANÉ SKLO

Vyberte si dvere s bezpečnostným laminovaným sklom. Vďaka bezpečnostným prvkom sa v prípade rozbitia nerozpadne. Záleží nám na vašej bezpečnosti!



NA DETAILE ZÁLEŽÍ

Možnosť objednania personalizovaných dverí (mnoho príslušenstva a doplnkov) poskytne vášmu interiéru charakter.



AQUA STOP

AQUA STOP je unikátna povrchová úprava, ktorá chráni spodnú hranu dverného krídla proti preniknutiu vody.

Lak so zárukou kvality



ODPORÚČAME PRE ALERGIKOV A DETI

Naše dvere neobsahujú žiadne škodlivé látky. Odporúčajú sa pre obzvlášť citlivé osoby, osoby náchylné na alergie a deti.

UV

ODOLNÁ FARBA

Použitie vysokokvalitného UV laku na pokrytie dverí zaručuje dlhoročnú stálosť farieb.



SATÉNOVÁ HLADKOSŤ

Výnimočnú hladkosť povrchu týchto dverí sme dosiahli použitím vhodnej vrstvy laku, materiálov a technológie vytvrdzujúceho lak UV svetlom.



ODOLNÁ POVRCHOVÁ ÚPRAVA

Vynikajúca odolnosť a hladkosť povrchovej úpravy krídla vďaka dokonalkej vrstve laku.



POVRCH ODOLNÝ VOČI NEČISTOTÁM

Dvere s tvrdým lakom sa veľmi ľahko udržiavajú v čistote. Vďaka povrchu odolnému voči nečistotám ľahko odstránite škvryny od kávy, čaju, vína, koly, tuku a dokonca aj cvikly!



POVRCH ODOLNÝ VOČI POŠKRABANIU PRI LEŠTENÍ A ČISTENÍ

Vďaka silnejšej vrstve laku je povrch týchto dverí odolný voči poškodeniu pri leštení a čistení.

Buďte v svojom štýle!

01

VÁŠ INTERIÉR, VÁŠ ŽIVEL

**Hľadáte dvere, ktoré vám sedia
a sú navrhnuté dizajnérami?**

Kolekciu PORTA 4 ŽIVLY, inšpirovanú prírodou, sme vytvorili s myslou o vás. Modely dverí, ktoré ponúkame, sa hodia do všetkých v súčasne najobľúbenejších štýlov interiéru.



WATER

SPOZNAJ MINIMALISTICKÚ FORMU, HLADKÝ,
SATĚNOVÝ POVRCH + LINEÁRNE FRÉZOVANIE



FIRE

HĽADÁTE JEDINEČNÉ KOMBINÁCIE,
PREKVAPIVÉ RIEŠENIA, KOMBINÁCIA
„PÁLENÉHO“ DREVA S OCEĽOVÝMI
PRVKAMI DEFINUJE INDUSTRIÁLNY ŠTÝL



EARTH

DREVO MÁ V SEBE VŽDY NIEČO NEOBYČAJNÉ.
JEDNODUCHOSŤ A PRIRODZENOSŤ DREVA LADÍ
S TAKMER KAŽDÝM ŠTÝLOM INTERIÉRU

created by
**CX DESIGN
TEAM**

ODPORÚČAME

AIR

VYTVORTE UCELENÝ INTERIÉR VO VAŠEJ OBLÚBENEJ FARBE A NADČASOVOM KLASICKOM ŠTYLE



Kolekcia AIR P.3, výška "220", Fiord, čierna guľa ORTICA



KOLEKCIA
NAVRHNUTÁ
AKO SADA



NAMAĽUJ
AKO SA TI
PÁČI



NA DETAILY
ZÁLEŽÍ



model P.1



model P.2



model P.3



guľa ORTICA



soklové a nástenné lišty,
pozri stranu 228



verzia s bielou základnou fóliou,
na svojpomocné maľovanie



TIP!

Navrhnuté ako sada so zárubňou PORTA
SYSTEM ELEGANCE a guľa ORTICA

DEKORY

Lak UV Premium Plus ◆◆◆◆◆◆



Bielea

Základný náter / na svojpomocné maľovanie



Bielea

Povrch Portadecor ◆◆◆◆◆◆



Fiord

Olivová

Farba Fiord podobná farbe NCS: S 3010-B50G
Farba Olivová podobná farbe NCS S 6010-G10Y

TECHNICKÉ INFORMÁCIE

KONŠTRUKCIA KRÍDLA

Výplň: dutinková drevotrieska vystužená vnútorným rámom.
Celok je obložený doskami HDF. Príprava na skrátenie, maximálne 60 mm.

PRÍSLUŠENSTVO

- falcové dvere - tri pánty PRIME vo farbách: strieborná alebo zlatá
- bezpolodrážkové dvere, s opačnou polodrážkou - dva skryté 3D pánty vo farbách: strieborná alebo za príplatok čierna, zlatá
- magnetický zámok vo farbách: nerezová oceľ alebo čierna, zlatá za príplatok
- pri výške "220" sú tri pánty v štandarde

ZÁRUBNE pozri s. 190-211

Odporúčané polodrážkové zárubne:

- PORTA SYSTEM v podkladovej fólii alebo laku UV Premium Plus
- PORTA SYSTEM **HYDRO PROTECT™** v podkladovej fólii alebo laku UV Premium Plus

Odporúčané bezpolodrážkové zárubne:

- PORTA SYSTEM ELEGANCE v podkladovej fólii, Fiord, Olivová alebo Lak UV Premium Plus
- PORTA SYSTEM ELEGANCE HYDRO PROTECT™ v podkladovej fólii, Fiord, Olivová alebo Lak UV Premium Plus

Odporúčané zárubne s opačnou polodrážkou:

- PORTA SYSTEM s opačnou polodrážkou v podkladovej fólii, Fiord, Olivová alebo UV Premium Plus

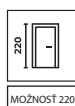
POZNÁMKY

- Norma PN EN 14351-2:2018-12
- Farby Fjord a Olivová sú dostupné len v bezpolodrážkových dverách so zárubňou PORTA SYSTEM ELEGANCE a dverách s opačnou polodrážkou so zárubňou PORTA SYSTEM s opačnou polodrážkou.
- Modely P2, P3 s opačnou polodrážkou je možné objednať so zárubňou v rozsahoch B a C.
- Pánty pribalené k zárubni

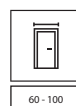
PRÍPLATKY

- rozmer "100"
- výška krídla "220"
- ventilačný podrez
- zmena strieborného magnetického zámku na čierny
- zmena strieborného magnetického zámku na zlatý
- akustický padací prah
- bezfalcové krídla, tretí 3D pánt strieborný/čierny
- bezfalcové krídla, tretí 3D pánt, zlatá farba (príplatok k cene zárubne)
- bezfalcové krídla, 3D pánty, zlatá farba (príplatok k cene zárubne)
- opačná polodrážka - príplatok k cene krídla
- opačná polodrážka - tretí 3D pánt, biely, čierny (príplatok k cene zárubne)
- opačná polodrážka - tretí 3D pánt, farba strieborná (príplatok k cene zárubne)
- opačná polodrážka - 3D pánty, zlatá farba (príplatok k cene zárubne)
- opačná polodrážka - tretí 3D pánt, zlatá farba (príplatok k cene zárubne)
- kľučka so štítom

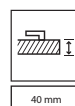
(str. 217)



MOŽNOSŤ 220



60 - 100



40 mm



ZÁRUBŇA
HYDRO PROTECT™



Kolekcia WATER W.2, kľučka MAXIMA CONNECT čierna s bielou vložkou, zárubňa LEVEL s frézovaným panelom



KOLEKCIA
NAVRHNUTÁ
AKO SADA



TRVALÁ
FARBA



ODPORÚČAME
PRE ALERGIKOV
A DETI



NA DETAILE
ZÁLEŽÍ



ODOLNÁ
POVRCHOVÁ
ÚPRAVA



SATÉNOVÁ
HLADKOSŤ

NOVINKA

NOVINKA



model W.1



model W.2



model W.1
so zárubňou LEVEL
a špeciálnym panelom




model W.2
so zárubňou LEVEL
a špeciálnym panelom



kľučka MAXIMA CONNECT



frézovanie model W.2



detail frézovania



TIP!

Navrhnuté spolu so zárubňou PORTA SYSTEM ELEGANCE 90° alebo LEVEL s vyhradeným frézovaným panelom a kľučka MAXIMA CONNECT

DEKORY

Lak UV Premium Plus ◆◆◆◆◆



TECHNICKÉ INFORMÁCIE

KONŠTRUKCIA KRÍDLA

Výplň: dutinková drevotrieska vystužená vnútorným rámom.
Celok je obložený doskami HDF. Príprava na skrátenie, maximálne 60 mm.

PRÍSLUŠENSTVO

- dva skryté 3D pánty vo farbách: strieborná alebo za príplatok čierna alebo biela
- magnetický zámok vo farbách: nerezová oceľ alebo za príplatok čierna, biela
- pri výške "220" sú tri pánty v štandarde

ZÁRUBNE pozri s. 190-211

Odporúčané bezpolodrážkové zárubne:

- PORTA SYSTEM ELEGANCE 90 stupňov
- LEVEL

Odporúčané zárubne s opačnou polodrážkou:

- PORTA SYSTEM s opačnou polodrážkou

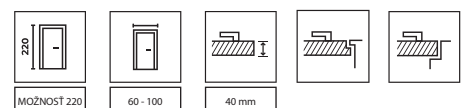
POZNÁMKY

- Norma PN EN 14351-2:2018-12

PRÍPLATKY

- rozmer "100"
- výška krídla "220"
- ventilačný podrez
- zmena strieborného magnetického zámku na čierny alebo biely
- akustický padací prah
- bezfalcové krídla, tretí 3D pánt (príplatok k cene zárubne)
- opačná polodrážka - príplatok k cene krídla
- opačná polodrážka - tretí 3D pánt, biely, čierny (príplatok k cene zárubne)
- opačná polodrážka - tretí 3D pánt, farba strieborná (príplatok k cene zárubne)
- kľučka so štitom

(str. 217)





Kolekcia FIRE O.7, dub Sherman, oceľová zárubňa PORTA SYSTEM ELEGANCE, kľučka MAXIMA



KOLEKCIA
NAVRHNUTÁ
AKO SADA



ŠTRUKTÚRA
DREVA



INOVATÍVNY
ZÁMOK PRE
MADLÁ



ODOLNÝ
OKRAJ



OCEĽOVÁ
ZÁRUBŇA BEZ
SPOJOVACÍCH LÍNIÍ




model O.1



model O.7



madlo CARBON



WC rozeta s prídavným zámkom



TIP!

Navrhnuté ako sada s oceľovou zárubňou
PORTA SYSTEM ELEGANCE a kľučkou MAXIMA
alebo madlom CARBON

DEKORY

Doska Gladstone ◆◆◆◆◆◆



FARBY ZÁRUBNE

Polyesterová farba Premium ◆◆◆◆◇◇



TECHNICKÉ INFORMÁCIE

KONŠTRUKCIA KRÍDLA

Výplň: dutinková drevotrieska vystužená vnútorným rámom.
Celok je obložený doskami HDF. Príprava na skrútenie, maximálne 60 mm.

ÚPRAVA

Hrany dverného krídla sú olepené čiernou ABS páskou. Horizontálny smer štruktúry v modeli O.7. Ocelové panely v čiernej farbe len pri modeli O.7.

PRÍSLUŠENSTVO

- dva skryté 3D pánty v čiernej farbe
- štandardný zámok do ocelevej zárubne v čiernej farbe
- magnetický systém v čiernej farbe pre verziu s madlom (možnosť za príplatok)
- prídavný zámok v magnetickom uzamykacom systéme pre verziu WC v čiernej farbe (možnosť za príplatok)
- pri výške "220" sú tri pánty v štandarde

ZÁRUBNE pozri s. 190-211

- Ocelová PORTA SYSTEM ELEGANCE

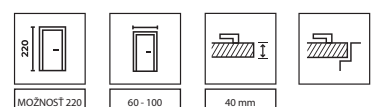
POZNÁMKY

- Norma PN EN 14351-2:2018-12
- Výška "220" dostupná len pre model O.1
- Pre bežný zámok (variant s kľučkou) - dedikovaný protiplech zámku v ocelevej zárubni
- Pánty pribalené k zárubni

PRÍPLATKY

- rozmer "100"
- výška krídla "220"
- ventilačný podrez
- akustický padací prah
- magnetický systém s madlom: príplatok k cene zárubne
- magnetický systém s madlom: príplatok k cene krídla
- magnetický systém s madlom: madlo CARBON
- magnetický systém s madlom: WC rozeta s prídavným zámkom
- tretí 3D pánt (príplatok k cene zárubne)
- kľučka so štitom

(str. 217)





Kolekcia EARTH Z.1, výška "220", dub matný, zárubňa PORTA SYSTEM ELEGANCE 90 stupňov, kľučka FIORO čierna



KOLEKCIA
NAVRHNUTÁ
AKO SADA




POVRCHOVÁ
ÚPRAVA
Z PRÍRODNEJ
DYHY



NA DETAILE
ZÁLEŽÍ




model Z.1



model Z.1
s čiernou zárubňou



geometrické usporiadanie
prírodnej dyhy, matný lak,
kľučka FIORO



geometrické usporiadanie
prírodnej dyhy, matný lak,
kľučka FIORO



TIP!

Navrhnuté ako sada so zárubňou
PORTA SYSTEM ELEGANCE 90° a kľučka FIORO

DEKORY KRÍDLA

Prírodná Dyha Dub Matný ♥♥♥♥♥◇◇



Dub
Matný

DEKORY ZÁRUBNE

Naturálna Dyha Select ♥♥♥♥♥◇◇



Čierna

Prírodná Dyha Dub Matný ♥♥♥♥♥◇◇



Dub
Matný

TECHNICKÉ INFORMÁCIE

KONŠTRUKCIA KRÍDLA

Výplň: dutinková drevotrieska vystužená vnútorným rámom.
Príprava na skrútenie, maximálne 60 mm.

ÚPRAVA

Celok je opláštený doskou pokrytou prírodnou dyhou vysokej kvality. Povrch krídla je chránený ekologickými lakmi na vodnej báze tvrdými UV technológiou.

PRÍSLUŠENSTVO

- dva skryté 3D pánty vo farbách: strieborná alebo za príplatok čierna alebo zlatá
- magnetický zámok vo farbách: nerezová oceľ alebo čierna, zlatá za príplatok
- pri výške "220" sú tri pánty v štandarde

ZÁRUBNE pozri s. 190-211

Odporúčané bezfalcové zárubne:

- PORTA SYSTEM ELEGANCE 90 stupňov

Odporúčané zárubne s opačnou polodrážkou:

- PORTA SYSTEM s opačnou polodrážkou

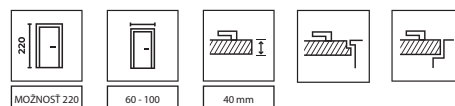
POZNÁMKY

- Norma PN EN 14351-2:2018-12
- Pánty pribalené k zárubni

PRÍPLATKY

- rozmer "100"
- výška krídla "220"
- ventilačný podrez
- zmena strieborného magnetického zámku na čierny
- zmena strieborného magnetického zámku na zlatý
- akustický padací prah
- bezfalcové krídlo, tretí 3D pánt, strieborná, čierna (príplatok k cene zárubne)
- bezfalcové krídlo, tretí 3D pánt, zlatá farba (príplatok k cene zárubne)
- bezfalcové krídlo, 3D pánty, zlatá farba (príplatok k cene zárubne)
- opačná polodrážka - príplatok k cene krídla
- opačná polodrážka - tretí 3D pánt, farba čierna (príplatok k cene zárubne)
- opačná polodrážka - tretí 3D pánt, farba strieborná (príplatok k cene zárubne)
- opačná polodrážka - 3D pánty, zlatá farba (príplatok k cene zárubne)
- opačná polodrážka - tretí 3D pánt, zlatá farba (príplatok k cene zárubne)
- kľučka so štítom

(str. 217)



MOŽNOSŤ 220

60 - 100

40 mm

SKRYTÉ DVERE

02

→ Vyberte si skryté dvere PORTA HIDE,
navrhnite si ich podľa svojich predstáv!



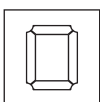
**OBJEDNAJTE
SI VO VAMI
VYBRANOM
DEKORE PORTA**



**OBJEDNAJ
V DYHE**



**NATRI SVOJOU
OBLÚBENOU
FARBOU**



**OZDOB
NÁSTENNÝMI
LIŠTAMI**



**NALEP
ZAUJÍMAVÚ
TAPETU**



TIP!

Kúpiť VÝHODNE ako
sadu dvere + kľucka



Naskenuj QR kód
pozri si často kladené
otázky





PORTA HIDE 1.1, Dub Lorenzo, kľučka SIMPLO biela

ODOLNÁ
FARBANATRI NALEP
TAPETU AKO
SA TI PÁČIODPORUČAME
PRE ALERGIKOV
A DETIV OBLÚBENÝCH
FARBÁCHATESTOVANÉ
CPLmodel 1.1,
Základný Nátermodel 1.1,
Dub Lorenzomodel 4.A,
Dub Lorenzo

NOVINKA



Vystužené krídlo obsahuje 2 narovnávacie prúty, aby si zachovalo správnu rovinu a neohýbalo sa (napr. po nalepení dekoratívnych prvkov). Prúty sa dajú nastaviť zhora aj zdola.

DEKORY ZÁRUBNÍ




Hliník



Biela

PRI KÚPE SETU: KRÍDLO A ZÁRUBŇA



EUFORIA

alebo



DORO

alebo



SEGURA

+

rozeta
na kľúč
alebo
rozeta patent
alebo
kúpeľňová
rozeta

KLUČKA
IBA ZA
0,01€

NOVINKA



Čierna

DEKORY KRÍDEL


Lak UV Premium



Lak UV Premium Plus



Naturálna dyha Dub Satin



Podkladový lak



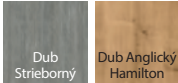
Povrch Portadecor



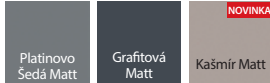
Naturálna Dyha Select



Portalamino



Lakovaná fólia Matt



Naturálna Dyha



Dyha Jaseň a Orech je dostupná v kvetinovom aranžmáne.

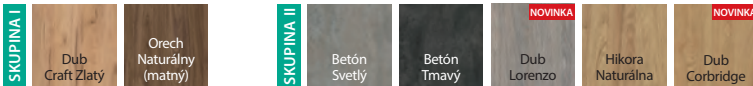
Fólia Portaperfect 3D



Gladstone / Halifax



Laminát CPL HQ 0,2



TECHNICKÉ INFORMÁCIE

KONŠTRUKCIA KRÍDLA

Výplň "voššina" alebo dutinková drevotrieska vystužená vnútorným rámom (možnosť za príplatok). Model 4.A v naturálnych dyhách sú k dispozícii iba s výplňou z dutinkovej drevotriesky. Zosilnený model má navyše 2 stabilizačné pruhy. Výška „220“ obsahuje tri pánty a v naturálnych dyhách je vyplnená dutinkovou drevotrieskou. Celok je obložený HDF doskou. Príprava na skrátenie pre výplň z dutinkovej drevotriesky, maximálne 60 mm.

ZÁRUBNE

Skrytá zárubňa zo surového hliníka, pripravená na vlastnoručné natretie farbou na stenu alebo lakovaná bielou alebo čiernou farbou. Určené pre drevené krídla s hrúbkou 40 mm. Aplikácia na murovanú alebo sadrokartónovú stenu. Rozmery nájdete na strane 241, TABUĽKA 2, výška "220" strana 246, TABUĽKA 13.

PRÍSLUŠENSTVO V CENE DVERÍ

- Krídlo
- Dva 3D pánty určené pre kolekciu PORTA HIDE, tri pánty v prípade výplne z dutinkovej drevotriesky
- Magnetický zámok na bežný kľúč, s kúpeľňovým zámkom alebo prispôbený na patentnú vložku
- Skrytá hliníková zárubňa

POZNÁMKY

- Norma PN EN 14351-2:2018-12
- Padací prah v krídle s výplňou z dutinkovej drevotriesky
- V komplete s bielou lakovanou zárubňou sú biele pánty a biely protiplech zámku a so zárubňou lakovanou na čierne sú čierne pánty a čierny protiplech zámku.
- Rekuperačné skrátenie, padací prah a akustický balíček nie sú dostupné v modeli 4.A
- **Lepenie panelov do 18 mm je možné len na dvere vystužené a s opačnou polodrážkou (otváranie dovnútra).**

PRÍPLATKY

- výplň dutinková drevotrieska
- laminát CPL 0,2 - SKUPINA II
- povrch Nat. dyha Dub Satin biely, Nat. Select Čierna
- povrch Nat. dyha jaseň, dub 1
- povrch Nat. dyha matný: Dub, Dub Bianco, Orech Taupe
- povrch Nat. dyha Orech
- ventilačný podrez alebo rekuperačné skrátenie
- akustický padací prah
- **Špeciálna ponuka** – akustický balíček
- výška krídla CN"210" (bez vystuženia)
- kľučka so štitom

(str. 217)



DVERE

03-07

INTERIÉROVÉ

→ Vyber si dvere **podľa svojich potrieb**



✓ PLNÉ DVERE

sa dobre uplatnia v miestnostiach, kde **súkromie a maximálna zvuková izolácia** hrajú dôležitú úlohu (napr. domáca kancelária, spálňa alebo izba tínedžera).

✓ PRESKLENNÉ DVERE

sú ideálnym riešením pre miestnosti s **obmedzeným prístupom svetla**. Modely rámových dverí s menším matným presklením vám umožnia zachovať súkromie bez straty svetla. Veľké presklenie zasa dodá interiéru loftový charakter a opticky zväčší priestor.



✓ DVERE NA MIERU

V našom sortimente nájdete dvere s okienkom, magnetickou tabuľou či zrkadlom. Zaujímavou možnosťou sú aj dvere s frézovaním alebo vo farbe vášho nábytku.



TIP!

Kúpite VÝHODNE v komplete
krídlo + zárubňa + kľučka





PORTA VECTOR Premium U, šedá, kľučka AZURA



ODOLNÁ FARBA



POVRCH ODOLNÝ VOČI NEČISTOTÁM



ODPORUČAME PRE ALERGIKOV A DETI



ODOLNÁ POVRCHOVÁ ÚPRAVA



POVRCH ODOLNÝ VOČI POŠKRIABANIJU PRI LEŠTENÍ A ČISTENÍ



SATÉNOVÁ HLADKOSŤ



VECTOR T




VECTOR A



VECTOR B



VECTOR C



KLUČKA ELEGANTO



detail frézovania



VECTOR E



VECTOR J



VECTOR U



VECTOR V

DEKORY

Lak UV Premium



Lak UV Premium Plus



PRI KÚPE SETU: KRÍDLO A ZÁRUBŇA



K Nechajte pracovať fantáziu! Máte nápad na vlastný model? S PORTA KONTRAKT môžete mať akékoľvek frézovanie

POZNÁMKA

Ak hľadáte dvere so sklom, ktoré budú ladiť s touto kolekciou, pozrite si tiež kolekciu PORTA FOCUS Premium, strana 40.

TECHNICKÉ INFORMÁCIE

KONŠTRUKCIA KRÍDLA

Výplň tvorí „voština“ alebo dutinková drevotrieska zosilnená vnútorným rámom (za príplatok). Celok je obložený HDF doskou. Výška "220" (modely A, B, C, E, T, U, V, J) obsahuje výplň z dutinkovej drevotriesky a tri pánty. Pri možnosti "zosilnenie pre zatvárač dverí" a šírke "100" je potrebný 3 pánt.

PRÍSLUŠENSTVO

- Falcové dvere: dva alebo tri štandardné čapové pánty alebo pánty PRIME
- Bezfalcové a reverzne dvere: dva 3D pánty
- Zámok: s bežným kľúčom, s kúpeľňovým zámkom alebo prispôbený pre patentovú vložku
- Okrúhla úchytká (pre posuvné dvere)

ZÁRUBNE pozri s. 190-211

Odporúčané polodrážkové zárubne:

- PORTA SYSTEM **HYDRO PROTECT™** v lakovanej Fólii Premium a Laku UV Premium Plus
- PORTA SYSTEM v Lakovanej Fólii Premium a v laku UV Premium Plus
- MINIMAX v Lakovanej Fólii Premium a v laku UV Premium Plus

Odporúčané bezpolodrážkové zárubne:

- PORTA SYSTEM **HYDRO PROTECT™** v Lakovanej Fólii Premium a v laku UV Premium Plus
- PORTA SYSTEM ELEGANCE v Lakovanej Fólii Premium a v laku UV Premium Plus
- PORTA SYSTEM ELEGANCE 90 stupňov v Lakovanej Fólii Premium a v laku UV Premium Plus
- LEVEL v Lakovanej Fólii Premium a v laku UV Premium Plus

Odporúčané zárubne s opačnou polodrážkou:

- PORTA SYSTEM s opačnou polodrážkou v Lakovanej Fólii Premium a v laku UV Premium Plus

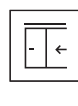
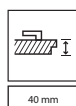
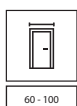
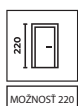
POZNÁMKY

- Norma PN EN 14351-2:2018-12.
- Možnosť ľubovoľne kombinovať rozmery dverných krídel pri dvojkrídlových dverách.
- Dvojkrídlové dvere nie sú k dispozícii s magnetickým zámkom.
- Bezfalcové dvojkrídlové dvere majú dvoje aktívne a pasívne krídla vo veľkosti "60" ÷ "100".
- Pánty PRIME alebo 3D pánty – balené so zárubňou.

PRÍPLATKY

- rozmer "100"
- výška krídla "220"
- príprava na skrátenie (max. 60 mm)
- výplň dutinková drevotrieska
- výplň plná drevotriesková doska
- ventilačný podrez alebo rekuperačné skrátenie
- akustický padací prah
- **ŠPECIÁLNA PONUKA** – akustický balíček
- čierny zámok a čierne čapové pánty
- magnetický zámok s čelom z nehrdzavejúcej ocele
- čierny magnetický zámok a čierne čapové pánty vo falcových dverách.
- čierny alebo biely magnetický zámok na bezfalcové dvere.
- zlatý magnetický zámok
- **ŠPECIÁLNA PONUKA** - balíček PRIME
- bezfalcové krídlo, tretí 3D pánt, farba strieborná, biela, čierna (príplatok k cene zárubne)
- bezfalcové krídla, tretí 3D pánt, zlatá farba (príplatok k cene zárubne)
- bezfalcové krídla, 3D pánty, zlatá farba (príplatok k cene zárubne)
- opačná polodrážka - príplatok k cene krídla
- opačná polodrážka – tretí 3D pánt, biely, čierny (príplatok k cene zárubne)
- opačná polodrážka - tretí 3D pánt, farba strieborná (príplatok k cene zárubne)
- opačná polodrážka – 3D pánty, zlatá farba (príplatok k cene zárubne)
- opačná polodrážka – tretí 3D pánt, zlatá farba (príplatok k cene zárubne)
- posuvné dvere – pozdĺžne madlo
- posuvné dvere - hákový zámok s bočnými madlami
- výstuž pre samozatvárač – potrebný 3 pánt
- kľučka so štítom

(str. 217)





PORTA ART DECO 6, Šalvia, kľučka FIORO farba Gunmetal



TRVALÁ FARBA



POVRCH ODOLNÝ VOČI NEČISTOTÁM



ODPORÚČAME PRE ALERGIKOV A DETI



ODOLNÁ POVRCHOVÁ ÚPRAVA



POVRCH ODOLNÝ VOČI POŠKRIABANIU PRI ČISTENÍ



SATÉNOVÁ HLADKOSŤ



model 1



model 2




model 3




model 4



kľučka FIORO



detail frézovania model 1, 5, 6, 7



detail frézovania model 2, 3, 4

NOVINKA



model 5

NOVINKA



model 6

NOVINKA



model 7

DEKORY

Lak UV Premium ◆◆◆◆◆◇



Lak UV Premium Plus ◆◆◆◆◆◇



TECHNICKÉ INFORMÁCIE

KONŠTRUKCIA KRÍDLA

Výplň tvorí „voština“ alebo dutinková drevotrieská zosilnená vnútorným rámom (za príplatok). Celok je obložený HDF doskou. Výška „220“ obsahuje výplň z dutinkovej drevotriesky a tri pánty. Pri možnosti "zosilnenie pre zatvárač dverí" a šírke "100" je potrebný 3 pánt.

PRÍSLUŠENSTVO

- Falcové dvere: dva alebo tri štandardné čapové pánty alebo pánty PRIME
- Bezfalcové a reverzne dvere: dva 3D pánty
- Záмок: s obvyčajným kľúčom, s kúpeľňovou blokadou, alebo prispôbený pre patentovú vložku
- Okrúhla úchytka (pre posuvné dvere)

ZÁRUBNE pozri s. 190-211

Odporúčané polodrážkové zárubne:

- PORTA SYSTEM **HYDRO PROTECT™** v Lakovanej Fólii Premium a Laku UV Premium Plus
- PORTA SYSTEM v Lakovanej Fólii Premium a v laku UV Premium Plus
- MINIMAX v Lakovanej Fólii Premium a v laku UV Premium Plus

Odporúčané bezpolodrážkové zárubne:

- PORTA SYSTEM **HYDRO PROTECT™** v Lakovanej Fólii Premium a v laku UV Premium Plus
- PORTA SYSTEM ELEGANCE v Lakovanej Fólii Premium a v laku UV Premium Plus
- PORTA SYSTEM ELEGANCE 90 stupňov v Lakovanej Fólii Premium a v laku UV Premium Plus
- LEVEL v Lakovanej Fólii Premium a v laku UV Premium Plus

Odporúčané zárubne s opačnou polodrážkou:

- PORTA SYSTEM s opačnou polodrážkou v Lakovanej Fólii Premium a v laku UV Premium Plus

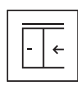
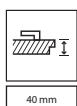
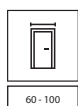
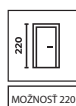
POZNÁMKY

- Norma PN EN 14351-2:2018-12.
- Možnosť ľubovoľne kombinovať rozmery dverných krídel pri dvojkrídlových dverách.
- Dvojkrídlové dvere nie sú k dispozícii s magnetickým zámkom.
- V dvojtych bezfalcových krídlach sú dve krídla, aktívne a pasívne vo veľkostiach 60-100.
- Modely 2 a 5 nie sú k dispozícii v posuvnej verzii.
- Pánty PRIME alebo 3D pánty – balené so zárubňou.

PRÍPLATKY

- rozmer "100"
- výška krídla "220"
- príprava na skrátenie (max. 60 mm)
- výplň dutinková drevotrieská
- výplň plná drevotrieská doska
- ventilačný podrez alebo rekuperačné skrátenie
- akustický padací prah
- **Špeciálna ponuka** – akustický balíček
- čierny záмок a čierne čapové pánty
- magnetický záмок s čelom z nehrdzavejúcej ocele
- čierny magnetický záмок a čierne čapové pánty vo falcových dverách.
- čierny alebo biely magnetický záмок na bezfalcové dvere.
- zlatý magnetický záмок
- **Špeciálna ponuka** - balíček PRIME
- bezfalcové krídlo, tretí 3D pánt, farba strieborná, biela, čierna (príplatok k cene zárubne)
- bezfalcové krídla, tretí 3D pánt, zlatá farba (príplatok k cene zárubne)
- bezfalcové krídla, 3D pánty, zlatá farba (príplatok k cene zárubne)
- opačná polodrážka – príplatok k cene krídla
- opačná polodrážka – tretí 3D pánt, biely, čierny (príplatok k cene zárubne)
- opačná polodrážka – tretí 3D pánt, farba strieborná (príplatok k cene zárubne)
- opačná polodrážka – 3D pánty, zlatá farba (príplatok k cene zárubne)
- opačná polodrážka – tretí 3D pánt, zlatá farba (príplatok k cene zárubne)
- posuvné dvere – pozdĺžne madlo
- posuvné dvere - hákový záмок s bočnými madlami
- výstuž pre samozatvárač – potrebný 3 pánt
- kľučka so štitom

(str. 217)





PORTA OSLO 1, biela, kľučka LAGO čierna

ODOLNÁ
FARBAPOVRCH
ODOLNÝ VOČI
NEČISTOTÁMODPORÚČAME
PRE ALERGIKOV
A DETIODOLNÁ
POVRCHOVÁ
ÚPRAVAPOVRCH ODOLNÝ
VOČI POŠKRIABANIU
PRI ČISTENÍSATÉNOVÁ
HLADKOSŤ

model 1



model 2



model 3



kľučka LAGO

detail frézovania
model 1, 2

DEKORY

Lak UV Premium ♥♥♥♥♥◇◇



Lak UV Premium Plus ♥♥♥♥♥◇◇



POZNÁMKA

Hľadáte dvere v prírodnej dyhe?
Pozrite si kolekciu NATURA OSLO - str. 118

TECHNICKÉ INFORMÁCIE

KONŠTRUKCIA KRÍDLA

Výplň tvorí „voština“ alebo dutinková drevotrieska zosilnená vnútorným rámom (za príplatok). Celok je obložený HDF doskou. Výška „220“ obsahuje výplň z dutinkovej drevotriesky a tri pánty. Pri možnosti "zosilnenie pre zatvárač dveri" a šírke "100" je potrebný 3 pánt.

PRÍSLUŠENSTVO

- Falcové dvere: dva alebo tri štandardné čapové pánty alebo pánty PRIME
- Bezfalcové a reverzne dvere: dva 3D pánty
- Zámok: s bežným kľúčom, s kúpeľňovým zámkom alebo prispôbený pre patentovú vložku
- Okrúhla úchytka (pre posuvné dvere)

ZÁRUBNE pozri s. 190-211

Odporúčané polodrážkové zárubne:

- PORTA SYSTEM **HYDRO PROTECT™** v lakovanej fólii Premium a Laku UV Premium Plus
- PORTA SYSTEM
- MINIMAX v Lakovanej fólii Premium a v laku UV Premium Plus

Odporúčané bezpolodrážkové zárubne:

- PORTA SYSTEM ELEGANCE HYDRO PROTECT™ v Lakovanej fólii Premium a v laku UV Premium Plus
- PORTA SYSTEM ELEGANCE v Lakovanej fólii Premium a v laku UV Premium Plus
- PORTA SYSTEM ELEGANCE 90 stupňov v Lakovanej fólii Premium a v laku UV Premium Plus
- LEVEL v Lakovanej fólii Premium a v laku UV Premium Plus

Odporúčané zárubne s opačnou polodrážkou:

- PORTA SYSTEM s opačnou polodrážkou v Lakovanej fólii Premium a v laku UV Premium Plus

POZNÁMKY

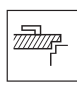
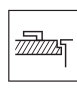
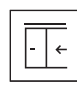
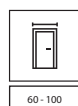
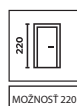
- Norma PN EN 14351-2:2018-12.
- Možnosť ľubovoľne kombinovať rozmery dverných krídel pri dvojkrídlových dverách.

- Dvojkrídlové dvere nie sú k dispozícii s magnetickým zámkom.
- Bezfalcové dvojkrídlové dvere majú dvoje aktívne a pasívne krídla vo veľkosti "60" ÷ "100".
- Pánty PRIME alebo 3D pánty – balené so zárubňou.

PRÍPLATKY

- rozmer "100"
- výška krídla "220"
- príprava na skrátenie (max. 60 mm)
- výplň dutinková drevotrieska
- výplň plná drevotriesková doska
- ventilačný podrez
- akustický padací prah
- **ŠPECIÁLNA PONUKA** – akustický balíček
- čierny zámok a čierne čapové pánty
- magnetický zámok s čelom z nehrdzavejúcej ocele
- čierny magnetický zámok a čierne čapové pánty vo falcových dverách.
- čierny alebo biely magnetický zámok na bezfalcové dvere.
- zlatý magnetický zámok
- **ŠPECIÁLNA PONUKA** – balíček PRIME
- bezfalcové krídlo, tretí 3D pánt, farba strieborná, biela, čierna (príplatok k cene zárubne)
- bezfalcové krídla, tretí 3D pánt, zlatá farba (príplatok k cene zárubne)
- bezfalcové krídla, 3D pánty, zlatá farba (príplatok k cene zárubne)
- opačná polodrážka - príplatok k cene krídla
- opačná polodrážka – tretí 3D pánt, biely, čierny (príplatok k cene zárubne)
- opačná polodrážka - tretí 3D pánt, farba strieborná (príplatok k cene zárubne)
- opačná polodrážka – 3D pánty, zlatá farba (príplatok k cene zárubne)
- opačná polodrážka – tretí 3D pánt, zlatá farba (príplatok k cene zárubne)
- posuvné dvere – pozdĺžne madlo
- posuvné dvere - hákový zámok s bočnými madlami
- výstuž pre samozatvárač - potrebný 3 pánt
- kľučka so štítom

(str. 217)





PORTA FOCUS Premium 4.A, biela, kľučka ELEGANTO čierna



ODOLNÁ FARBA



POVRCH ODOLNÝ VOČI NEČISTOTÁM



ODPORÚČAME PRE ALERGIKOV A DETI



BEZPEČNOSTNÉ LAMINOVANÉ SKLO



POVRCH ODOLNÝ VOČI POŠKRIABANIU PRI ČISTENÍ



SATÉNOVÁ HLADKOSŤ

modely so sklom



PORTA FOCUS model 4.A



PORTA FOCUS model 4.B



PORTA FOCUS model 4.C



kľučka FIUMO



spojenie so sklom „na hranu“
krídlo bezpodrážkové

plné modely



PORTA FOCUS model 5.A



PORTA FOCUS model 5.B



PORTA FOCUS model 5.C



spojenie so sklom „na hranu“
krídlo polodrážkové

DEKORY

Lak UV Premium ♥♥♥♥♥◇◇



Lak UV Premium Plus ♥♥♥♥♥◇◇



TECHNICKÉ INFORMÁCIE

KONŠTRUKCIA KRÍDLA

Výplň je "voština" alebo drevotriesková doska (za príplatok).
Celok je opláštený HDF doskou. Pre možnosť šírky "100" sú potrebné 3 pánty.

ÚPRAVA

Presklené modely s 8 mm matným vrstveným bezpečnostným sklom.
Model 4.A je možné objednať s čiernym sklom.

PRÍSLUŠENSTVO

- Falcové dvere: dva alebo tri štandardné čapové pánty alebo pánty PRIME
- Bezfalcové a dvere s opačným falcom : dva 3D pánty
- Zámok: s bežným kľúčom, s kúpeľňovým zámkom alebo prispôbený pre cylindrickú vložku

ZÁRUBNE pozri s. 190-211

Odporúčané polodrážkové zárubne:

- PORTA SYSTEM **HYDRO PROTECT™**
- PORTA SYSTEM
- MINIMAX

Odporúčané bezfalcové zárubne:

- PORTA SYSTEM ELEGANCE **HYDRO PROTECT™**
- PORTA SYSTEM ELEGANCE
- PORTA SYSTEM ELEGANCE 90 stupňov
- LEVEL

Odporúčané zárubne s opačnou polodrážkou:

- PORTA SYSTEM s opačnou polodrážkou

POZNÁMKY

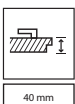
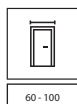
- Norma PN EN 14351-2:2018-12.
- Možnosť ľubovoľne kombinovať rozmery dverných krídel pri dvojkrídlových dverách.
- Dvojkrídlové dvere nie sú k dispozícii s magnetickým zámkom.
- Bezfalcové dvojkrídlové dvere majú dvoje aktívne a pasívne krídla vo veľkosti "60" ÷ "100".
- Stály rozmer zasklenia, model 4.A.

- Vo verzii s opačnou polodrážkou nie je k dispozícii ventilačný podrez (platí pre modely 4.B, 4.C).
- Model 4.B dostupné len s výplňou z dutinkovej drevotriesky (bez príplatku).
- Pánty PRIME alebo 3D pánty – balené so zárubňou.

PRÍPLATKY

- rozmer "100"
- príprava na skrátenie (max. 60 mm)
- výplň dutinková drevotrieska
- výplň plná drevotriesková doska
- ventilačný podrez
- akustický padací prah (modely zo skupiny 5)
- **ŠPECIÁLNA PONUKA** – akustický balíček (modely zo skupiny 5)
- čierne sklo - model 4.A
- čierny zámok a čierne čapové pánty
- magnetický zámok s čelom z nehrdzavejúcej ocele
- čierny magnetický zámok a čierne čapové pánty vo falcových dverách.
- čierny alebo biely magnetický zámok na bezfalcové dvere.
- zlatý magnetický zámok
- **ŠPECIÁLNA PONUKA** - balíček PRIME
- bezfalcové krídlo, tretí 3D pánt, farba strieborná, biela, čierna (príplatok k cene zárubne)
- bezfalcové krídla, tretí 3D pánt, zlatá farba (príplatok k cene zárubne)
- bezfalcové krídla, 3D pánty, zlatá farba (príplatok k cene zárubne)
- opačná polodrážka - príplatok k cene krídla
- opačná polodrážka – tretí 3D pánt, biely, čierny (príplatok k cene zárubne)
- opačná polodrážka - tretí 3D pánt, farba strieborná (príplatok k cene zárubne)
- opačná polodrážka – 3D pánty, zlatá farba (príplatok k cene zárubne)
- opačná polodrážka – tretí 3D pánt, zlatá farba (príplatok k cene zárubne)
- posuvné dvere – pozdĺžne madlo
- posuvné dvere - hákový zámok s bočnými madlami
- kľučka so štitom

(str. 217)





PORTA DUO 4.0, kašmír a Dub Tmavý Matný dubom, kľučka FIORO čierna



TRVALÁ
FARBA



POVRCH
ODOLNÝ VOČI
NEČISTOTÁM



ODPORUČAME
PRE ALERGIKOV
A DETI



POVRCH ODOLNÝ
VOČI POŠKRIABANIU
PRI LEŠTENÍ A ČISTENÍ



model 4.0



model 4.A



kľučka ELEGANTO, model 4.A



kľučka ELEGANTO, model 4.0




model 4.0



model 4.A

DEKORY ŠIROKÉHO PANELU

Lak UV Premium Plus



DEKORY ÚZKEHO PANELU

Povrch Portadecor



Portalamino



Fólia Portaperfect 3D



Naturálna dyha



Naturálna dyha Dub Satin



TECHNICKÉ INFORMÁCIE

KONŠTRUKCIA KRÍDLA

Výplň tvorí dutinková drevotrieska. Príprava na skrátenie v modeli 4.0 maximálne 60 mm. Pre možnosť šírky "100" sú potrebné 3 pánty.

ÚPRAVA

Krídlo sa skladá zo širokej lakovanej časti a úzkej časti pokrytej prírodnou alebo syntetickou dyhou. Presklená konštrukcia s matným tvrdeným sklom s hrúbkou 8 mm alebo čiernym vrstveným bezpečnostným sklom (možnosť za príplatok), ktoré je konštrukčným prvkom krídla. Lakovaná časť - saténovo hladký povrch laku dosiahnutý technológiou UV lakovania. Časť z prírodnej dyhy - chránená ekologickými lakmi na báze vody, tvrdené UV žiarením (pololesklé).

PRÍSLUŠENSTVO

- Dva 3D pánty
- Zámok s bežným kľúčom, s kúpeľňovým zámkom, prispôsobený na cylindrickú vložku

ZÁRUBNE

pozri s. 190-211

- PORTA SYSTEM **HYDRO PROTECT™** v laku UV Premium Plus
- PORTA SYSTEM ELEGANCE v laku UV Premium Plus alebo farbe úzkeho panelu
- PORTA SYSTEM ELEGANCE 90 stupňov v laku UV Premium Plus alebo vo farbe úzkeho panelu
- LEVEL v laku UV Premium Plus

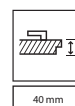
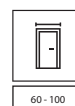
POZNÁMKY

- Norma PN EN 14351-2:2018-12.
- Možnosť ľubovoľne kombinovať rozmery dverných krídel pri dvojkrídlových dverách.
- Dvojkrídlové dvere nie sú k dispozícii s magnetickým zámkom.
- Bezľacové dvojkrídlové dvere majú dvoje aktívne a pasívne krídla vo veľkosti "60" ÷ "100".
- Model 4.A možnosť objednať s čiernym sklom
- Stály rozmer zasklenia, model 4.A.
- Pánty pribalené k zárubni.

PRÍPLATKY

- rozmer "100"
- ventilačný podrez
- akustický padací prah - model 4.0
- čierne sklo - model 4.A
- magnetický zámok s čelom z nehrdzavejúcej ocele
- magnetický zámok čierny alebo biely
- zlatý magnetický zámok
- tretí 3D pánt, farba strieborná, biela, čierna (príplatok k cene zárubne)
- tretí 3D pánt, farba zlatá (príplatok k cene zárubne)
- 3D pánty, farba zlatá (príplatok k cene zárubne)
- kľučka so štítom

(str. 217)





PORTA DESIRE 6, biela, kľučka FIORO zlatá matná



TRVALÁ FARBA



POVRCH ODOLNÝ VOČI NEČISTOTÁM



NA DETAILE ZÁLEŽÍ



ODPORÚČAME PRE ALERGIKOV A DETI



ODOLNÁ POVRCHOVÁ ÚPRAVA



POVRCH ODOLNÝ VOČI POŠKRIABANIU PRI LEŠTENÍ A ČISTENÍ



model 1



model 2



model 3




model 4



strieborná intarzia, model 3



čierna intarzia, model 3



zlatá intarzia, model 3

NOVINKA



model 5

NOVINKA



model 6

DEKORY

Lak UV Premium Plus



TECHNICKÉ INFORMÁCIE

KONŠTRUKCIA KRÍDLA

Výplň tvorí dutinková drevotrieska vystužená vnútorným rámom. Celok je obložený HDF doskou. Výška "220" obsahuje tri pánty. Pre možnosť šírky "100" sú potrebné 3 pánty. Príprava na skrátenie maximálne 60 mm.

ÚPRAVA

Model 3, 4, 5 a 6 s intarziami (strieborná, zlatá alebo čierna intarzia).

PRÍSLUŠENSTVO

- Falcové dvere: tri štandardné čapové pánty alebo pánty PRIME
- Bezfalcové a reverzne dvere: dva 3D pánty
- Zámok so strieborným alebo zlatým lesklým čelom: bežný kľúč, s kúpeľňovým zámkom alebo prispôbený pre cylindrickú vložku

ZÁRUBNE pozri s. 190-211

Odporúčané polodrážkové zárubne:

- SYSTÉM PORTA **HYDRO PROTECT™** v laku UV Premium Plus
- PORTA SYSTEM ELEGANCE v laku UV Premium Plus
- MINIMAX v laku UV Premium Plus

Odporúčané bezpolodrážkové zárubne:

- SYSTÉM PORTA **HYDRO PROTECT™** v laku UV Premium Plus
- PORTA SYSTEM ELEGANCE v laku UV Premium Plus
- PORTA SYSTEM ELEGANCE 90 stupňov v laku UV Premium Plus
- LEVEL v laku UV Premium Plus

Odporúčané zárubne s opačnou polodrážkou:

- PORTA SYSTEM s opačnou polodrážkou v laku UV Premium Plus

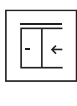
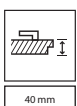
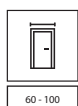
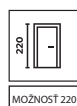
POZNÁMKY

- Norma PN EN 14351-2:2018-12.
- Možnosť ľubovoľne kombinovať rozmery dverných krídel pri dvojkrídlových dverách.
- Dvojkrídlové dvere nie sú k dispozícii s magnetickým zámkom.
- Bezfalcové dvojkrídlové dvere majú dvoje aktívne a pasívne krídla vo veľkosti "60" ÷ "100".
- Pánty PRIME alebo 3D pánty – balené so zárubňou.
- Posuvné dvere nie sú k dispozícii s kúpeľňovým hákovým zámkom.

PRÍPLATKY

- rozmer "100"
- výška krídla "220"
- výmena dutinkovej drevotriesky za plnú (výška "200")
- ventilačný podrez
- akustický padací prah
- čierny zámok a čierne čapové pánty
- magnetický zámok s čelom z nehrdzavejúcej ocele
- čierny magnetický zámok a čierne čapové pánty vo falcových dverách.
- čierny alebo biely magnetický zámok na bezfalcové dvere.
- zlatý magnetický zámok
- bezfalcové krídlo, tretí 3D pánt, farba strieborná, biela, čierna (príplatok k cene zárubne)
- bezfalcové krídla, tretí 3D pánt, zlatá farba (príplatok k cene zárubne)
- bezfalcové krídla, 3D pánty, zlatá farba (príplatok k cene zárubne)
- opačná polodrážka - príplatok k cene krídla
- opačná polodrážka – tretí 3D pánt, biely, čierny (príplatok k cene zárubne)
- opačná polodrážka - tretí 3D pánt, farba strieborná (príplatok k cene zárubne)
- opačná polodrážka – 3D pánty, zlatá farba (príplatok k cene zárubne)
- opačná polodrážka – tretí 3D pánt, zlatá farba (príplatok k cene zárubne)
- posuvné dvere – pozdĺžne madlo
- posuvné dvere - hákový zámok s bočnými madlami
- kľučka so štítom

(str. 217)





PORTA GRANDE A.1 s ryhovným sklom, Kašmír, kľučka AZURA zlatá



TRVALÁ
FARBA



POVRCH
ODOLNÝ VOČI
NEČISTOTÁM



ODPORÚČAME
PRE ALERGIKOV
A DETI



ODOLNÁ
POVRCHOVÁ
ÚPRAVA



BEZPEČNOSTNÉ
LAMINOVANÉ
SKLO



model A.0



model A.1




model B.0



model B.3



kľučka AZURA, ryhované sklo
v modeli A.1



zrkadlo - možnosť dostupná
pre model A.1



model C.0



model D.0



model G.4, matné sklo



model G.4, čierne sklo
(možnosť za príplatok)

DEKORY

Lak UV Premium Plus ◆◆◆◆◆◆◆◆



POZNÁMKA

Hľadáte dvere v prírodnej dyhe?
Pozrite si kolekciu NATURA GRANDE - str. 120

TECHNICKÉ INFORMÁCIE

KONŠTRUKCIA KRÍDLA

Rámo-panelová konštrukcia. V závislosti od konštrukcie sa krídla skladajú z horizontálnych rámov a matného vrstveného bezpečnostného skla s hrúbkou 6 mm. Hrúbka panelu 6 mm, 12 mm pri modeli A.0. Príprava na skrátenie maximálne 60 mm. Pre možnosť šírky "100" sú potrebné 3 pánty.

ÚPRAVA

Model A.1 môže byť vyrobený so zrkadlom na jednej alebo dvoch stranách. Pri výbere krídla so zrkadlom na jednej strane je na druhej strane plochý panel. Možnosť výmeny skla za priehľadné, tvrdené 6mm sklo alebo pri modeli A.1 za príplatok za 6 mm tvrdené ryhované sklo.

PRÍSLUŠENSTVO

- Falcové dvere: tri štandardné čapové pánty alebo pánty PRIME
- Bezfalcové a reverzne dvere: dva 3D pánty
- Zámok so strieborným alebo zlatým lesklým čelom: bežný kľúč, s kúpeľňovým zámkom alebo prispôbosený pre cylindrickú vložku
- Okrúhla úchytká (pre posuvné dvere)

ZÁRUBNE pozri s. 190-211

Odporúčané polodrážkové zárubne:

- SYSTÉM PORTA **HYDRO PROTECT™** v laku UV Premium Plus
- PORTA SYSTEM v laku UV Premium Plus
- MINIMAX v laku UV Premium Plus

Odporúčané bezpolodrážkové zárubne:

- PORTA SYSTEM ELEGANCE HYDRO PROTECT™ v laku UV Premium Plus
- PORTA SYSTEM ELEGANCE v laku UV Premium Plus
- PORTA SYSTEM ELEGANCE 90 stupňov v laku UV Premium Plus
- LEVEL v laku UV Premium Plus

Odporúčané zárubne s opačnou polodrážkou:

- PORTA SYSTEM s opačnou polodrážkou v laku UV Premium Plus

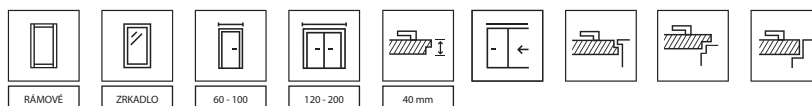
POZNÁMKY

- Norma PN EN 14351-2:2018-12.
- Možnosť ľubovoľne kombinovať rozmery dverných krídel pri dvojkrídlových dverách.
- Dvojkrídlové dvere nie sú k dispozícii s magnetickým zámkom.
- Bezfalcové dvojkrídlové dvere majú dvoje aktívne a pasívne krídla vo veľkosti "60" ÷ "100".
- Pánty PRIME alebo 3D pánty – balené so zárubňou.

PRÍPLATKY

- rozmer "100"
- ventilačný podrez
- čierne sklo 1 ks. - model G
- ryhované sklo - model A.1
- Priehľadné sklo
- zrkadlo na oboch stranách
- zrkadlo na jednej strane
- čierny zámok a čierne čapové pánty
- magnetický zámok s čelom z nehrdzavejúcej ocele
- čierny magnetický zámok a čierne čapové pánty vo falcových dverách.
- čierny alebo biely magnetický zámok na bezfalcové dvere.
- zlatý magnetický zámok
- bezfalcové krídlo, tretí 3D pánt, farba strieborná, biela, čierna (príplatok k cene zárubne)
- bezfalcové krídla, tretí 3D pánt, zlatá farba (príplatok k cene zárubne)
- bezfalcové krídla, 3D pánty, zlatá farba (príplatok k cene zárubne)
- opačná polodrážka - príplatok k cene krídla
- opačná polodrážka - tretí 3D pánt, biely, čierny (príplatok k cene zárubne)
- opačná polodrážka - tretí 3D pánt, farba strieborná (príplatok k cene zárubne)
- opačná polodrážka - 3D pánty, zlatá farba (príplatok k cene zárubne)
- opačná polodrážka - tretí 3D pánt, zlatá farba (príplatok k cene zárubne)
- posuvné dvere - pozdĺžne madlo
- posuvné dvere - hákový zámok s bočnými madlami
- kľučka so štítom

(str. 217)





PORTA VERRRO V.1, biela, ozdobná lišta LINEO, kľučka LAGO zlatá matná



ODOLNÁ
FARBA



POVRCH
ODOLNÝ VOČI
NEČISTOTÁM



ODPORÚČAME
PRE ALERGIKOV
A DETI



ODOLNÁ
POVRCHOVÁ
ÚPRAVA



BEZPEČNOSTNÉ
LAMINOVANÉ
SKLO



NA DETAILE
ZÁLEŽÍ



model V.1



model V.2



kľučka LAGO



detail zaskievacích lišt



použitie dverí s ozdobnou
lišťou LINEO

POZNÁMKA

Ak hľadáte plné dvere, ktoré sa hodia k tejto kolekci, pozrite si aj modely kolekcie PORTA GRANDE A.0, C.0, str. 44.

DEKORY

Lak UV Premium Plus



ODPORÚČAME!

Zistite, ako môžete svojim dverám jednoducho dodať nový charakter! Venujte pozornosť detailom a pozrite si ozdobné lišty na zárubňu – str. 230.



TECHNICKÉ INFORMÁCIE

KONŠTRUKCIA KRÍDLA

Rámo-panelová konštrukcia. V závislosti od konštrukcie sa krídla skladajú z horizontálnych rámov a matného vrstveného bezpečnostného skla s hrúbkou 6 mm. Panel modelu V.2 má hrúbku 6 mm. Zasklievacie lišty sú široké 30 mm. Príprava na skrátenie maximálne 60 mm. Pre možnosť šírky "100" sú potrebné 3 pánty.

ÚPRAVA

Model V.1 môže byť vyrobený so zrkadlom na jednej alebo dvoch stranách. Pri výbere krídla so zrkadlom na jednej strane je na druhej strane plochý panel. Možnosť výmeny skla za priehľadné, tvrdené 6mm sklo.

PRÍSLUŠENSTVO

- Polodrážkové dvere: tri štandardné čapové pánty alebo pánty PRIME
- Bezfalcové a reverzne dvere: dva 3D pánty
- Zámok so strieborným alebo zlatým lesklým čelom: na obyčajný kľúč, s kúpeľňovým zámkom alebo prispôbostený na cylindrickú vložku
- Okrúhly úchyt (pre posuvné dvere)

ZÁRUBNE pozri s. 190-211.

Odporúčané polodrážkové zárubne:

- PORTA SYSTEM **HYDRO PROTECT™** v laku UV Premium Plus
- PORTA SYSTEM v laku UV Premium Plus
- MINIMAX v laku UV Premium Plus

Odporúčané bezpolodrážkové zárubne:

- PORTA SYSTEM ELEGANCE **HYDRO PROTECT™** v laku UV Premium Plus
- PORTA SYSTEM ELEGANCE v laku UV Premium Plus
- PORTA SYSTEM ELEGANCE 90 stupňov v laku UV Premium Plus
- LEVEL v laku UV Premium Plus

Odporúčané zárubne s opačnou polodrážkou:

- PORTA SYSTEM s opačnou polodrážkou v laku UV Premium Plus

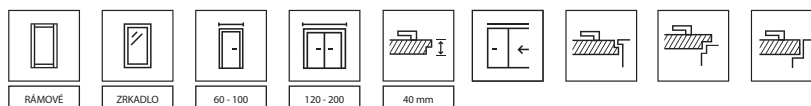
POZNÁMKY

- Norma PN EN 14351-2:2018-12.
- Možnosť ľubovoľne kombinovať rozmery dverných krídel pri dvojkridlových dverách.
- Dvojkridlové dvere nie sú k dispozícii s magnetickým zámkom.
- Bezfalcové dvojkridlové dvere majú dvoje aktívne a pasívne krídla vo veľkosti "60" ÷ "100".
- Pánty PRIME alebo 3D pánty – balené so zárubňou.

PRÍPLATKY

- rozmer "100"
- ventiláčny podrez
- priehľadné sklo
- zrkadlo z jednej strany
- zrkadlo na oboch stranách
- zámok čierny a otočné pánty čierne
- magnetický zámok s čelom z nehrdzavejúcej ocele
- čierny magnetický zámok a čierne čapové pánty vo falcovaných dverách.
- čierny alebo biely magnetický zámok na bezfalcové dvere.
- zlatý magnetický zámok
- bezfalcové krídlo, tretí 3D pánt, farba strieborná, biela, čierna (príplatok k cene zárubne)
- bezfalcové krídlo, tretí 3D pánt, zlatá farba (príplatok k cene zárubne)
- bezfalcové krídlo, 3D pánty, zlatá farba (príplatok k cene zárubne)
- opačná polodrážka - príplatok k cene krídla
- opačná polodrážka – tretí 3D pánt, biely, čierny (príplatok k cene zárubne)
- opačná polodrážka - tretí 3D pánt, farba strieborná (príplatok k cene zárubne)
- opačná polodrážka – 3D pánty, zlatá farba (príplatok k cene zárubne)
- opačná polodrážka – tretí 3D pánt, zlatá farba (príplatok k cene zárubne)
- posuvné krídla - pozdĺžna úchytka
- posuvné krídla - hákový zámok s bočnými madlami
- kľučka s rozetou

(str. 217)





PORTA IMPERIAL I.1, Kašmír, ozdobná lišta IMPERIAL na zárubni, kľučka MODERNO čierna



TRVALÁ
FARBA



POVRCH
ODOLNÝ VOČI
NEČISTOTÁM



ODPORUČAME
PRE ALERGIKOV
A DETI



ODOLNÁ
POVRCHOVÁ
ÚPRAVA



NA DETAILE
ZÁLEŽÍ



model I.1



model I.2



model I.3



kľučka MODERNO



elegantný dekoratívny rám



použitie dverí s ozdobnými
lišťami IMPERIAL

DEKORY

Lak UV Premium Plus ◆◆◆◆◆◆◆



ODPORÚČAME!

Zistite, ako môžete svojim dverám jednoducho dodať nový charakter! Venujte pozornosť detailom a pozrite si ozdobné lišty na zárubňu – str. 230



TECHNICKÉ INFORMÁCIE

KONŠTRUKCIA KRÍDLA

Rámo-panelová konštrukcia. Krídla majú 6 mm hrubé panely a ozdobné rámy. Príprava na skrátenie maximálne 60 mm. Pre možnosť šírky "100" sú potrebné 3 pánty.

PRÍSLUŠENSTVO

- Polodrážkové dvere: tri štandardné čapové pánty alebo pánty PRIME
- Bezfalcové a reverzne dvere: dva 3D pánty
- Zámok so strieborným alebo zlatým lesklým čelom: na obyčajný kľúč, s kúpeľňovým zámkom alebo prispôbený na cylindrickú vložku
- Okrúhly úchyt (pre posuvné dvere)

ZÁRUBNE pozri s. 190-211.

Odporúčané polodrážkové zárubne:

- PORTA SYSTEM **HYDRO PROTECT™** v laku UV Premium Plus
- PORTA SYSTEM ELEGANCE v laku UV Premium Plus
- MINIMAX v laku UV Premium Plus

Odporúčané bezpolodrážkové zárubne:

- PORTA SYSTEM ELEGANCE HYDRO PROTECT™ v laku UV Premium Plus
- PORTA SYSTEM ELEGANCE v laku UV Premium Plus
- PORTA SYSTEM ELEGANCE 90 stupňov v laku UV Premium Plus
- LEVEL v laku UV Premium Plus

Odporúčané zárubne s opačnou polodrážkou:

- PORTA SYSTEM s opačnou polodrážkou v laku UV Premium Plus

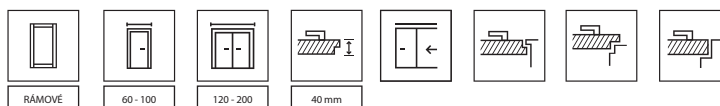
POZNÁMKY

- Norma PN EN 14351-2:2018-12.
- Možnosť ľubovoľne kombinovať rozmery dverných krídel pri dvojkrídlových dverách.
- Dvojkrídlové dvere nie sú k dispozícii s magnetickým zámkom.
- Bezfalcové dvojkrídlové dvere majú dvoje aktívne a pasívne krídla vo veľkosti "60" ÷ "100".
- Pánty PRIME alebo 3D pánty – balené so zárubňou.

PRÍPLATKY

- rozmer "100"
- ventilačný podrez
- čierny zámok a čierne čapové pánty
- magnetický zámok s čelom z nehrdzavejúcej ocele
- čierny magnetický zámok a čierne čapové pánty vo falcových dverách.
- čierny alebo biely magnetický zámok na bezfalcové dvere.
- zlatý magnetický zámok
- bezfalcové krídlo, tretí 3D pánt, farba strieborná, biela, čierna (príplatok k cene zárubne)
- bezfalcové krídla, tretí 3D pánt, zlatá farba (príplatok k cene zárubne)
- bezfalcové krídla, 3D pánty, zlatá farba (príplatok k cene zárubne)
- opačná polodrážka – príplatok k cene krídla
- opačná polodrážka – tretí 3D pánt, biely, čierny (príplatok k cene zárubne)
- opačná polodrážka – tretí 3D pánt, farba strieborná (príplatok k cene zárubne)
- opačná polodrážka – 3D pánty, zlatá farba (príplatok k cene zárubne)
- opačná polodrážka – tretí 3D pánt, zlatá farba (príplatok k cene zárubne)
- posuvné dvere – pozdĺžne madlo
- posuvné dvere – hákový zámok s bočnými madlami
- kľučka so štítom

(str. 217)





PORTA ORNATO O.1, šedá, ozdobná lišta ORNATO na zárubni, kľučka LUNGO, čierna



TRVALÁ
FARBA



POVRCH
ODOLNÝ VOČI
NEČISTOTÁM



ODPORUČAME
PRE ALERGIKOV
A DETI



ODOLNÁ
POVRCHOVÁ
ÚPRAVA



NA DETAILE
ZÁLEŽÍ



model O.1



model O.2



kľučka LUNGO



elegantný dekoratívny rám



použitie dverí s ozdobnými
lištami ORNATO

DEKORY

Lak UV Premium Plus ◆◆◆◆◆◆



ODPORÚČAME!

Zistite, ako môžete svojim dverám jednoducho dodať nový charakter! Venujte pozornosť detailom a pozrite si ozdobné lišty na zárubňu – str. 230



TECHNICKÉ INFORMÁCIE

KONŠTRUKCIA KRÍDLA

Rámovo-panelová konštrukcia. Krídla majú 6 mm hrubé panely a ozdobné rámy. Príprava na skrátenie maximálne 60 mm. Pre šírku "100" sú potrebné 3 pánty.

PRÍSLUŠENSTVO

- Polodrážkové dvere: tri štandardné čapové pánty alebo pánty PRIME
- Bezfalcové a reverzne dvere: dva 3D pánty
- Zámok so strieborným alebo zlatým lesklým čelom: na obyčajný kľúč, s kúpeľňovým zámkom alebo prispôbený na cylindrickú vložku
- Okrúhly úchyt (pre posuvné dvere)

ZÁRUBNE pozri s. 190-211.

Odporúčané polodrážkové zárubne:

- PORTA SYSTEM HYDRO PROTECT™ v laku UV Premium Plus
- PORTA SYSTEM ELEGANCE v laku UV Premium Plus
- MINIMAX v laku UV Premium Plus

Odporúčané bezpolodrážkové zárubne:

- PORTA SYSTEM ELEGANCE HYDRO PROTECT™ v laku UV Premium Plus
- PORTA SYSTEM ELEGANCE v laku UV Premium Plus
- PORTA SYSTEM ELEGANCE 90 stupňov v laku UV Premium Plus
- LEVEL v laku UV Premium Plus

Odporúčané zárubne s opačnou polodrážkou:

- PORTA SYSTEM s opačnou polodrážkou v laku UV Premium Plus

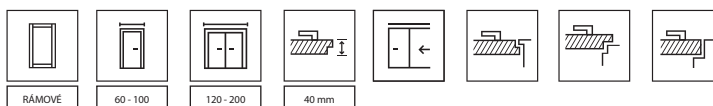
POZNÁMKY

- Norma PN EN 14351-2:2018-12.
- Možnosť ľubovoľne kombinovať rozmery dverných krídel pri dvojkrídlových dverách.
- Dvojkrídlové dvere nie sú k dispozícii s magnetickým zámkom.
- Bezfalcové dvojkrídlové dvere majú dvoje aktívne a pasívne krídla vo veľkosti "60" ÷ "100".
- Pánty PRIME alebo 3D pánty – balené so zárubňou.

PRÍPLATKY

- rozmer "100"
- ventilačný podrez
- čierny zámok a čierne čapové pánty
- magnetický zámok s čelom z nehrdzavejúcej ocele
- čierny magnetický zámok a čierne čapové pánty vo falcových dverách.
- čierny alebo biely magnetický zámok na bezfalcové dvere.
- zlatý magnetický zámok
- bezfalcové krídlo, tretí 3D pánt, farba strieborná, biela, čierna (príplatok k cene zárubne)
- bezfalcové krídla, tretí 3D pánt, zlatá farba (príplatok k cene zárubne)
- bezfalcové krídla, 3D pánty, zlatá farba (príplatok k cene zárubne)
- opačná polodrážka – príplatok k cene krídla
- opačná polodrážka – tretí 3D pánt, biely, čierny (príplatok k cene zárubne)
- opačná polodrážka – tretí 3D pánt, farba strieborná (príplatok k cene zárubne)
- opačná polodrážka – 3D pánty, zlatá farba (príplatok k cene zárubne)
- opačná polodrážka – tretí 3D pánt, zlatá farba (príplatok k cene zárubne)
- posuvné dvere – pozdĺžne madlo
- posuvné dvere – hákový zámok s bočnými madlami
- kľučka so štítom

(str. 217)





PORTA FACTOR 3, biela, kľučka ORGANIC čierna štruktúra



ODOLNÁ
FARBA



ODPORÚČAME
PRE ALERGIKOV
A DETI




model 0



model 1



model 2



kľučka ORGANIC



detail frézovania



model 3



model 4

DEKORY

Lak UV Standard ♥♥♥♥◇◇◇◇



Biela

TECHNICKÉ INFORMÁCIE

KONŠTRUKCIA KRÍDLA

Výplň tvorí „voština“ alebo dutinková drevotrieska zosilnená vnútorným rámom (za príplatok). Celok je obložený HDF doskou. Výplň z drevotrieskovej dosky štandardne obsahuje prípravu na skrátenie. Veľkosť "110" je k dispozícii len s výplňou z drevotrieskovej dosky. Pri možnosti "zosilnenie pre zatvárač dverí" a šírkach "100" a "110" je potrebný tretí pánt.

PRÍSLUŠENSTVO

- Falcové dvere: dva alebo tri štandardné čapové pánty, alebo pánty PRIME (za príplatok)
- Bezpolodrážkové dvere, s opačnou polodrážkou: dva 3D pánty
- Zámok: s bežným kľúčom, s kúpeľňovým zámkom alebo prispôbený pre patentovú vložku
- Okružla úchytka (pre posuvné dvere)

ZÁRUBNE pozri s. 190-211.

Odporúčané polodrážkové zárubne:

- PORTA SYSTEM **HYDRO PROTECT™** v Lakovanej Fólii Premium
- PORTA SYSTEM v Lakovanej Fólii Premium
- MINIMAX v Lakovanej Fólii Premium
- OCELOVÉ

Odporúčané bezpolodrážkové zárubne:

- PORTA SYSTEM ELEGANCE **HYDRO PROTECT™** v Lakovanej Fólii Premium
- PORTA SYSTEM ELEGANCE v Lakovanej Fólii Premium
- PORTA SYSTEM ELEGANCE 90 stupňov v Lakovanej Fólii Premium

Odporúčané zárubne s opačnou polodrážkou:

- PORTA SYSTEM s opačnou polodrážkou v Lakovanej Fólii Premium

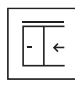
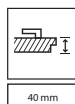
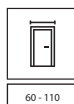
POZNÁMKY

- Norma PN EN 14351-2:2018-12.
- Možnosť ľubovoľne kombinovať rozmery dverných krídel pri dvojkrídlových dverách.
- Dvojkrídlové dvere nie sú k dispozícii s magnetickým zámkom.
- Bezfalcové dvojkrídlové dvere majú dvojce aktivne a pasívne krídla vo veľkosti "60" - "100".
- Pánty PRIME alebo 3D pánty – balené so zárubňou.

PRÍPLATKY

- rozmer "100", "110"
- príprava na skrátenie (max. 60 mm)
- výplň dutinková drevotrieska
- výplň plná drevotriesková doska
- ventilačný podrez
- akustický padací prah
- **ŠPECIÁLNA PONUKA** - akustický balíček
- Pánty PRIME (platí pre vyhradené zárubne)
- zámok PRIME s lesklým čelom (strieborný, alebo zlatý)
- čierny zámok a čierne čapové pánty
- magnetický zámok s čelom z nehrdzavejúcej ocele
- čierny magnetický zámok a čierne čapové pánty vo falcových dverách
- čierny alebo biely magnetický zámok na bezfalcové dvere.
- zlatý magnetický zámok
- bezfalcové krídlo, tretí 3D pánt, farba strieborná, biela, čierna (príplatok k cene zárubne)
- bezfalcové krídla, tretí 3D pánt, zlatá farba (príplatok k cene zárubne)
- bezfalcové krídla, 3D pánty, zlatá farba (príplatok k cene zárubne)
- opačná polodrážka - príplatok k cene krídla
- opačná polodrážka – tretí 3D pánt, biely, čierny (príplatok k cene zárubne)
- opačná polodrážka - tretí 3D pánt, farba strieborná (príplatok k cene zárubne)
- opačná polodrážka – 3D pánty, zlatá farba (príplatok k cene zárubne)
- opačná polodrážka – tretí 3D pánt, zlatá farba (príplatok k cene zárubne)
- posuvné dvere – pozdĺžne madlo
- posuvné dvere - hákový zámok s bočnými madlami
- výstuž pre samozatvárač - potrebný 3 pánt
- kľučka so štitom

(str. 217)





PORTA ROYAL A, Biela, kľučka FIUMO strieborná



ODPORUČAME
PRE ALERGIKOV
A DETI



PORTA ROYAL
model A



LONDÝN
model P



LONDÝN
model B



LONDÝN
model C



PORTA ROYAL
model P



VIEDEŇ
model P



VIEDEŇ
model B



VIEDEŇ
model C

FARBY PORTA ROYAL, LONDÝN

Lak Premium ♥♥♥♥♥



Povrchová úprava dostupná v kolekciách LONDÝN a ROYAL - hladký povrch

DEKORY LONDÝN, VIEDEŇ

Lak Štandard ♥♥♥♥♥



Povrchová úprava dostupná v kolekciách LONDÝN a VIEDEŇ - povrch s viditeľnou kresbou dreva



LONDÝN, VIEDEŇ
kresba dreva



LONDÝN, ROYAL
hladký povrch

TECHNICKÉ INFORMÁCIE

KONŠTRUKCIA KRÍDLA

Stabilizačná výplň alebo plná drevotriesková doska (PORTA ROYAL - možnosť za príplatok) obojstranne obložená HDF doskou. Pri možnosti "zosilnenie pre zatvárač dverí" je potrebný tretí záves.

PRÍSLUŠENSTVO

- Falcové dvere (PORTA ROYAL, LONDÝN, VIEDEŇ): dva alebo tri štandardné čapové pánty, alebo pánty PRIME
- Bezfalcové dvere (PORTA ROYAL): dva 3D pánty
- Záмок: pre dózický kľúč, WC blokádu, alebo prispôsobený pre cylindrickú vložku
- Vzor skla: "čínčila" (LONDÝN, VIEDEŇ)
- Okrúhla úchytka (pre posuvné dvere)

ZÁRUBNE pozri s. 190-211.

Odporúčané polodrážkové zárubne:

- PORTA SYSTEM **HYDRO PROTECT™** v povrchovej úprave Portadecor alebo Lakovaná Fólia Premium (PORTA ROYAL, LONDÝN)
- PORTA SYSTEM v povrchovej úprave Portadecor alebo Lakovaná Fólia Premium (PORTA ROYAL, LONDÝN)
- MINIMAX v povrchovej úprave Portadecor alebo Lakovaná Fólia Premium (PORTA ROYAL, LONDÝN)
- OCELOVÉ

Odporúčané bezpodrážkové zárubne (PORTA ROYAL):

- PORTA SYSTEM ELEGANCE **HYDRO PROTECT™** v Lakovanej Fólii Premium
- PORTA SYSTEM ELEGANCE v Lakovanej Fólii Premium
- PORTA SYSTEM ELEGANCE 90 stupňov v Lakovanej Fólii Premium
- LEVEL v Lakovanej Fólii Premium

POZNÁMKY

- Norma PN EN 14351-2:2018-12.
- Možnosť ľubovoľne kombinovať rozmery dverných krídel pri dvojkřídlových dverách.
- Dvojkřídlové dvere nie sú k dispozícii s magnetickým zámkom.
- Bezfalcové dvojkřídlové dvere majú dvojité aktívne a pasívne krídla vo veľkosti "60" - "100".
- LONDÝN, VIEDEŇ: V dôsledku použitia rôznych materiálov môže byť medzi dverami a zárubňou malý farebný rozdiel.
- Pánty PRIME alebo 3D pánty – balené so zárubňou.

PRÍPLATKY PORTA ROYAL

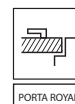
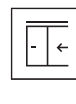
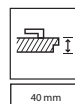
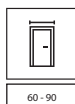
- príprava na skrátenie (max. 60 mm)
- výplň plná drevotriesková doska
- ventilačný podrez
- akustický padací prah
- čierny záмок a čierne čapové pánty
- magnetický záмок s čelom z nehrdzavejúcej ocele
- čierny magnetický záмок a čierne čapové pánty vo falcových dverách.
- čierny alebo biely magnetický záмок na bezfalcové dvere.
- zlatý magnetický záмок
- **ŠPECIÁLNA PONUKA** - balíček PRIME
- bezfalcové krídla, tretí 3D pánt, farba strieborná, biela, čierna (príplatok k cene zárubne)
- bezfalcové krídla, tretí 3D pánt, zlatá farba (príplatok k cene zárubne)
- bezfalcové krídla, 3D pánty, zlatá farba (príplatok k cene zárubne)
- posuvné dvere – pozdĺžne madlo
- posuvné dvere - hákový záмок s bočnými madlami
- výstuž pre samozatvárač - potrebný 3 pánt
- kľučka so štítom

(str. 217)

PRÍPLATKY LONDÝN, VIEDEŇ

- príprava na skrátenie (max. 60 mm)
- ventilačný podrez
- Pánty PRIME (platí pre vyhradené zárubne)
- záмок PRIME s lesklým čelom (strieborný, alebo zlatý)
- čierny záмок a čierne čapové pánty
- magnetický záмок s čelom z nehrdzavejúcej ocele
- čierny magnetický záмок a čierne čapové pánty vo falcových dverách.
- zlatý magnetický záмок
- posuvné dvere – pozdĺžne madlo
- posuvné dvere - hákový záмок s bočnými madlami
- výstuž pre samozatvárač - potrebný 3 pánt
- kľučka so štítom

(str. 217)





MINIMAX P, Biela s oceľovou zárubňou PORTA SYSTEM, kľučka ELEGANTO strieborná



ODPORUČAME
PRE ALERGIKOV
A DETI



model P



model M



kľučka DORO



sklo "čínčila"



model D



model L

DEKORY

Lak Štandard ♥♥♥♥♥



Biela

TECHNICKÉ INFORMÁCIE

KONŠTRUKCIA KRÍDLA

Výplň tvorí „voština“ alebo dutinková drevotrieska zosilnená vnútorným rámom (za príplatok). Celok je obložený HDF doskou. Výplň z drevotrieskovej dosky obsahuje prípravu na skrátenie v štandarde. Veľkosť "110" je k dispozícii len s výplňou z drevotriesky, veľkosti zasklenia ako pri "100". Pri možnosti "zosilnenie pre zatvárač dveri" a šírkach "100" a "110" je potrebný tretí pánt.

ÚPRAVA

Krídla sú k dispozícii vo verzii na samostatné maľovanie v cene MINIMAX Biela. Vzor skla: "čínčila" alebo matné tvrdené (možnosť za príplatok). V dôsledku použitia rôznych materiálov môže byť medzi krídlom a zárubňou nepatrný farebný rozdiel.

PRÍSLUŠENSTVO

- Dva alebo tri štandardné čapové pánty alebo pánty PRIME (možnosť za príplatok)
- Zámok: s bežným kľúčom, s kúpeľňovým zámkom alebo prispôbený pre patentovú vložku
- Okrúhla úchytka (pre posuvné dvere)

ZÁRUBNE pozri s. 190-211

- PORTA SYSTEM **HYDRO PROTECT™** v povrchovej úprave Portadecor
- PORTA SYSTEM v povrchovej úprave Portadecor
- MINIMAX - fólia Portadecor
- OCEĽOVÉ

POZNÁMKY

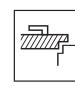
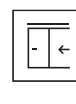
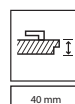
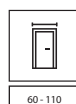
- Norma PN EN 14351-2:2018-12
- Možnosť ľubovoľne kombinovať rozmery dverných krídel pri dvojkrídlových dverách.
- Dvojkrídlové dvere nie sú k dispozícii s magnetickým zámkom.
- Pasívne krídlo vo veľkostiach "60" až "100". Pasívne dverné krídlo vo veľkostiach "30", "40", "50" (tzv. predĺženie), len v plnej verzii.

- Bezfalcové dvojkrídlové dvere majú dvoje aktívne a pasívne krídla vo veľkosti "60" ÷ "100".
- Rozmery „80“ a „90“ v investičnej norme pre polodrážkové dvere (svetlý rozmer otvoru 800, 900 mm) dostupný ako štandard – bez príplatku.
- Pánty PRIME – pribalené k zárubni.

PRÍPLATKY

- rozmer "100", "110"
- príprava na skrátenie (max. 60 mm)
- výplň dutinková drevotrieska
- výplň plná drevotriesková doska
- ventilačný podrez, ventilačné otvory alebo ventilačná mriežka
- akustický padací prah
- **Špeciálna ponuka** - akustický balíček
- otočenie skla
- matné tvrdené sklo – model D
- matné tvrdené sklo – model L
- matné tvrdené sklo – model M
- Pánty PRIME (platí pre vyhradené zárubne)
- zámok PRIME s lesklým čelom (strieborný, alebo zlatý)
- čierny zámok a čierne čapové pánty
- magnetický zámok s čelom z nehrdzavejúcej ocele
- čierny magnetický zámok a čierne čapové pánty vo falcových dverách.
- zlatý magnetický zámok
- posuvné dvere – pozdĺžne madlo
- posuvné dvere - hákový zámok s bočnými madlami
- výstuž pre samozatvárač – potrebný 3 pánt
- kľučka so štítom

(str. 217)





PORTA GLASS, matné grafitové sklo



TVRDENÉ
BEZPEČNOSTNÉ
SKLO



VIAC
SVETLA




grafitové sklo
matné



matné sklo



sklo
priehľadné



strieborný pánt



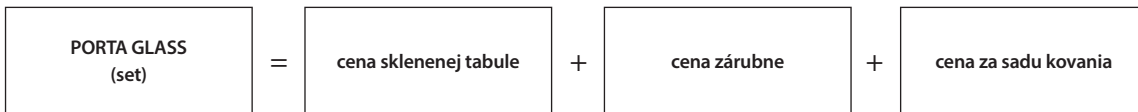
strieborný zámok



matné sklo
s lakovanými lištami



priehľadné sklo
s lakovanými lištami



TECHNICKÉ INFORMÁCIE

KRÍDLO

Tabuľa z tvrdého skla, hrúbka 8 mm, s otvormi pripravenými na montáž zámku a pántov.

PRÍSLUŠENSTVO

- Obyčajný zámok (iba kľučka), s WC zámkom alebo cylindrickým zámkom v striebornej alebo čiernej farbe.
- Dva pánty v striebornej alebo čiernej farbe.


ZÁRUBNE pozri s. 190-211.

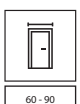
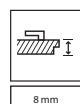
- PORTA SYSTEM
- OCEĽOVÉ

POZNÁMKY

- Norma EN 14351-2:2018-12
- Zámok a pánty sú balené samostatne.
- Šírka čiar vo vzoroch s lakovanými lištami - 30 mm. Lišty sú namaľované na jednej strane zo strany pántov (t.j. dvere sa otvárajú smerom k sebe).
- Matné sklo je na jednej strane na strane pántov (t. j. dvere sa otvárajú smerom k sebe).

PRÍPLATKY

- rozmer "90"
-  ventilačný podrez





NATURA LUMIA 1, Čierna, madlo ESTIMA čierne



TVRDENÉ
BEZPEČNOSTNÉ
SKLO



VIAC
SVETLA



INOVATÍVNY
ZÁMOK PRE
MADLÁ



DREVENÁ
KONŠTRUKCIA

NOVINKA



model 1




model 1



model 1



madlo ESTIMA



magnetický zámok

NOVINKA



model 2



model 2



model 2



3D pánt

DEKORY PORTA LUMIA

Lakovaná Fólia Premium ◆◆◆◆◆



Fólia SUPER MATT ◆◆◆◆◆



Fólia Portaperfect 3D ◆◆◆◆◆



DEKORY NATURA LUMIA

Naturálna dyha Dub Satin ◆◆◆◆◆



Naturálna Dyha Select ◆◆◆◆◆



Naturálna dyha ◆◆◆◆◆




SKLÁ



priehľadné



matné



ryhované

TECHNICKÉ INFORMÁCIE

KONŠTRUKCIA KRÍDLA

Vertikálne a horizontálne rámy z borovicového lepeného dreva so šírkou 80 mm. Bez možnosti skrátenia krídla. Výrobok je k dispozícii so sklom s hrúbkou 6 mm: čire tvrdené, matné vrstvené bezpečnostné sklo alebo za príplatok ryhované sklo.

PRÍSLUŠENSTVO

- 2 bezfalcové pánty 3D
- magnetický zámok
- Farby kovania: biela, čierna, matná strieborná

ZÁRUBNE pozri s. 190-211

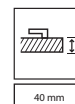
- PORTA SYSTEM ELEGANCE
- PORTA SYSTEM ELEGANCE 90 stupňov

POZNÁMKY

- Norma PN EN 14351-2:2018-12
- Pánty pribalené k zárubni.
- Minimálna vzdialenosť vrtania na madlo: 18 mm od skla.
- PORTA LUMIA: Spodná hrana vertikálnych rámov je chránená proti vlhkosti technológiou TechnoPORTA AQUA STOP.

PRÍPLATKY

- ryhované sklo
- dedikovaný protiplech k zárubni (príplatok k cene zárubne)
- bezfalcové krídlo, tretí 3D pánt, farba strieborná, biela, čierna (príplatok k cene zárubne)
- úchytky (biela alebo čierna)



NOVINKA



PORTA LOFT OCELOVÉ, model 2, Champagne, dymové grafitové a ryhované sklo



BEZPEČNOSTNÉ
LAMINOVANÉ
SKLO



OCELOVÁ
KONŠTRUKCIA



ZASKLENIE
VIAC SVETLA



model 1



model 2

NOVINKA



model 3



model 4



farba champagne,
ryhované sklo



farba Biela štruktúra,
číre sklo



farba čierna štruktúra,
dymové grafitové sklo

DEKORY

Prášková farba



Farba Čierna štruktúra podobná RAL 9005
Farba Biela štruktúra podobná RAL 9003
Farba Champagne podobná RAL 1035



Máš nápad na vlastný model alebo farbu?
Prispôbte produkt vašim individuálnym potrebám.
Over si možnosť realizácie v PORTA KONTRAKT u svojho predajcu.

SKLÁ



priehľadné

dymový grafit

ryhované

TECHNICKÉ INFORMÁCIE

KONŠTRUKCIA KRÍDLA

Oceľové krídlo vo farbe čierna štruktúra, biela štruktúra alebo farbe champagne (práškovo lakované). Prierez rámu 40 mm x 20 mm, vnútorné špalety široké 15 mm. Číre vrstvené bezpečnostné sklo s hrúbkou 6 mm alebo za príplatok dymové grafitové alebo ryhované sklo s hrúbkou 6 mm.

KOMPLETNÁ SADA

- oceľové krídlo
- dedykovaná oceľová zárubňa
- sada kovania: tri pánty, madlo, magnet

ZÁRUBŇA

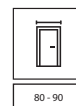
Oceľová zárubňa určená pre tento produkt

POZNÁMKY

- Norma PN EN 14351-2:2018-12.
- Rozmery nájdete na strane 245 v TABUĽKE 10.

PRÍPLATKY

- zmena skla na dymový grafit alebo ryhované sklo
- model 3, rozmer „90“



NOVINKA

80 - 90



PORTA VERTE HOME N.3, číre sklo, kľučka SIMPLO čierna



ZASKLENIE,
VIAC SVETLA



AQUA STOP



model B.5



model B.5
lakované sklo
priehľadné



kľučka SIMPLO



matné alebo priehľadné sklo
(za príplatok)



model L.4



model N.3

DEKORY

Fólia SUPER MATT ♥♥♥◇◇◇



Čierna

TECHNICKÉ INFORMÁCIE

KONŠTRUKCIA KRÍDLA

V závislosti od prevedenia sa krídla skladajú z horizontálnych rámov a tabúľ z tvrdeného skla. Sklenená tabuľa s hrúbkou 4 mm. Príprava na skrátenie maximálne 30 mm. V prípade šírky „100“ je potrebný 3 pánt.

PRÍSLUŠENSTVO

- Zámok dostupný vo variantoch: s bežným kľúčom, s kúpeľňovou blokádou, prispôbený pre cylindrickú vložku alebo bez otvoru na kľúč
- Falcové dvere: tri štandardné čapové pánty, alebo pánty PRIME (možnosť za príplatok)
- Bezfalcové dvere: dva 3D pánty
- Matné alebo priehľadné tvrdené sklo (za príplatok)
- Okrúhla úchytká (pre posuvné dvere)

ZÁRUBNE pozri s. 190-211.

Odporúčané polodrážkové zárubne:

- PORTA SYSTEM **HYDRO PROTECT™**
- PORTA SYSTEM

Odporúčané bezpolodrážkové zárubne:

- PORTA SYSTEM ELEGANCE **HYDRO PROTECT™**
- PORTA SYSTEM ELEGANCE
- PORTA SYSTEM ELEGANCE 90 stupňov

POZNÁMKY

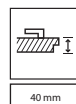
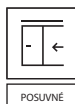
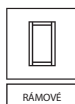
- Norma PN EN 14351-2:2018-12.
- Možnosť ľubovoľne kombinovať rozmery dverných krídel pri dvojkrídlových dverách.
- Dvojkrídlové dvere nie sú k dispozícii s magnetickým zámkom.
- Bezfalcové dvojkrídlové dvere majú dvoje krídla, aktívne a pasívne vo veľkosti "60" ÷ "100".
- Šírka (hrúbka) maľovaných línií na skle modelu B.5 je 25 mm, jednostranný dizajn.

- Číre lakované sklo nie je k dispozícii pre posuvné krídla.
- Pánty PRIME alebo 3D pánty – balené so zárubňou.
- Dolná časť vertikálnych rámov chránená proti vlhkosti technológiou TechnoPORTA AQUA STOP.

ZA PRÍPLATOK

- rozmer "100"
- ventiláčne otvory alebo podrezanie
- priehľadné lakované sklo model B.5
- priehľadné sklo model B.5
- priehľadné sklo model L.4 1 ks.
- priehľadné sklo model N.3 1 ks.
- pánty PRIME (platí pre vyhradené zárubne)
- zámok PRIME s lesklým čelom (strieborný, alebo zlatý)
- čierny zámok a čierne čapové pánty
- magnetický zámok s čelom z nehrdzavejúcej ocele
- čierny magnetický zámok a čierne čapové pánty vo falcových dverách.
- čierny alebo biely magnetický zámok na bezfalcové dvere.
- zlatý magnetický zámok
- bezfalcové krídlo, tretí 3D pánt, farba strieborná, biela, čierna (príplatok k cene zárubne)
- bezfalcové krídla, tretí 3D pánt, zlatá farba (príplatok k cene zárubne)
- bezfalcové krídla, 3D pánty, zlatá farba (príplatok k cene zárubne)
- posuvné dvere – pozdĺžne madlo
- posuvné dvere - hákový zámok s bočnými madlami
- kľučka so štitom

(str. 217)





PORTA HARMONY B.0, Olivová, kľučka LUNGO Čierna



PRISPŮSOBTE
DVERĚ PODLAHE
A NÁBYTKU



V MNOHÝCH
OBLÍBENÝCH
FARBÁCH



AQUA STOP



PORTA BALANCE
model A.0



PORTA BALANCE
model B.0



PORTA BALANCE
model B.1



PORTA BALANCE
model D.0



kľučka LUNGO



elegantný profilovaný panel



PORTA HARMONY
model A.0



PORTA HARMONY
model B.0



PORTA HARMONY
model B.1



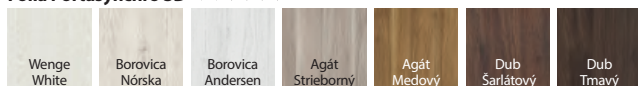
PORTA HARMONY
model B.2

DEKORY

Povrch Portadecor ◆◆◆◆◆



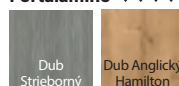
Fólia Portasynchro 3D ◆◆◆◆◆



Fólia Portaperfect 3D ◆◆◆◆◆



Portalamino ◆◆◆◆◆



TECHNICKÉ INFORMÁCIE

KONŠTRUKCIA KRÍDLA

V závislosti od konštrukcie sa krídla skladajú z horizontálnych rámov, medzi ktorými sú panely alebo matné sklo z tvrdeného skla s hrúbkou 4 mm. Príprava na skrátenie maximálne 30 mm. Pri šírke „100“ je potrebný tretí pánt.

PRÍSLUŠENSTVO

- Zámok je dostupný v týchto variantoch: s bežným kľúčom, s kúpeľňovým zámkom alebo prispôbený pre cylindrickú vložku
- Falcové dvere: tri štandardné čapové pánty, alebo pánty PRIME (možnosť za príplatok)
- Bezpolodrážkové dvere, s opačnou polodrážkou: dva 3D pánty
- Okrúhla úchytká (pre posuvné dvere)

ZÁRUBNE pozri s. 190-211

Odporúčané polodrážkové zárubne:

- PORTA SYSTEM **HYDRO PROTECT™**
- PORTA SYSTEM
- MINIMAX
- OCELOVÉ

Odporúčané bezpolodrážkové zárubne:

- PORTA SYSTEM ELEGANCE **HYDRO PROTECT™**
- PORTA SYSTEM ELEGANCE
- PORTA SYSTEM ELEGANCE 90 stupňov
- LEVEL

Odporúčané zárubne s opačnou polodrážkou:

- PORTA SYSTEM s opačnou polodrážkou

POZNÁMKY

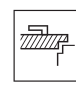
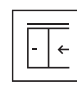
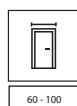
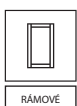
- Norma PN EN 14351-2:2018-12.
- Možnosť ľubovoľne kombinovať rozmery dverných krídel pri dvojkrídlových dverách.
- Dvojkrídlové dvere nie sú k dispozícii s magnetickým zámkom.

- Bezfalcové dvojkrídlové dvere majú dvoje aktívne a pasívne krídla vo veľkosti "60" ÷ "100".
- Pánty PRIME alebo 3D pánty – balené so zárubňou.
- Dolná časť vertikálnych rámov chránená proti vlhkosti technológiou TechnoPORTA AQUA STOP.

ZA PRÍPLATOK

- rozmer "100"
- ventilačný podrez
- pánty PRIME (platí pre vyhradené zárubne)
- zámok PRIME s lesklým čelom (strieborný, alebo zlatý)
- čierny zámok a čierne čapové pánty
- magnetický zámok s čelom z nehrdzavejúcej ocele
- čierny magnetický zámok a čierne čapové pánty vo falcových dverách.
- čierne alebo biely magnetický zámok na bezfalcové dvere.
- zlatý magnetický zámok
- bezfalcové krídlo, tretí 3D pánt, farba strieborná, biela, čierna (príplatok k cene zárubne)
- bezfalcové krídla, tretí 3D pánt, zlatá farba (príplatok k cene zárubne)
- bezfalcové krídla, 3D pánty, zlatá farba (príplatok k cene zárubne)
- opačná polodrážka - príplatok k cene krídla
- opačná polodrážka – tretí 3D pánt, biely, čierny (príplatok k cene zárubne)
- opačná polodrážka - tretí 3D pánt, farba strieborná (príplatok k cene zárubne)
- opačná polodrážka – 3D pánty, zlatá farba (príplatok k cene zárubne)
- opačná polodrážka – tretí 3D pánt, zlatá farba (príplatok k cene zárubne)
- posuvné dvere – pozdĺžne madlo
- posuvné dvere – hákový zámok s bočnými madlami
- kľučka so štítom

(str. 217)





PORTA INSPIRE A.0, Wenge White, modul retro, kľučka FIORO strieborná



PRISPŮSOBTE
DVERE PODLAHE
A NÁBYTKU



DREVENÁ
KONŠTRUKCIA



V MNOHÝCH
OBLÚBENÝCH
FARBÁCH



AQUA STOP




model A.0



model A.1



model A.1
so zrkadlom



kľučka FIORO



matné sklo "rámik" - modely
skupiny A



model C.0




model C.2



model C.4



model C.4
s čiernym sklom



regulácia čapových nastaviteľných
3D pántov

DEKORY

Lakovaná Fólia Premium



* farba len pri modeloch zo skupiny C

Povrch Portadecor



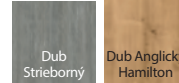
Fólia Portasynchro 3D



Fólia Portaperfect 3D



Portalamino



ODPORÚČAME!

Špeciálna viacvrstvá drevená konštrukcia (možnosť za príplatok).



TECHNICKÉ INFORMÁCIE

KONŠTRUKCIA KRÍDLA

V závislosti od prevedenia sa krídla skladajú z horizontálnych rámov, medzi ktorými sú panely alebo matné sklo z tvrdeného skla s hrúbkou 6 mm. Príprava na skrátenie maximálne 60 mm. Pri šírke „100“ je potrebný tretí pánt.

ÚPRAVA

Model A.1 môže byť vyrobený so zrkadlom na jednej alebo dvoch stranách. Pri výbere krídla so zrkadlom na jednej strane je na druhej strane plochý panel. Matné tvrdené sklo "rámček" alebo matné sklo

PRÍSLUŠENSTVO

- Záмок je dostupný v týchto variantoch: s bežným kľúčom, s kúpeľňovým zámkom alebo prispôbený pre cylindrickú vložku
- Falcové dvere: tri 3D nastaviteľné čapové pánty
- Bezpolodrážkové dvere, s opačnou polodrážkou: dva 3D pánty
- Okrúhla úchytká (pre posuvné dvere)

ZÁRUBNE pozri s. 190-211

Odporúčané polodrážkové zárubne:

- PORTA SYSTEM **HYDRO PROTECT™**
- PORTA SYSTEM

Odporúčané bezpolodrážkové zárubne:

- PORTA SYSTEM ELEGANCE **HYDRO PROTECT™**
- PORTA SYSTEM ELEGANCE
- PORTA SYSTEM ELEGANCE 90 stupňov
- LEVEL

Odporúčané zárubne s opačnou polodrážkou:

- PORTA SYSTEM s opačnou polodrážkou

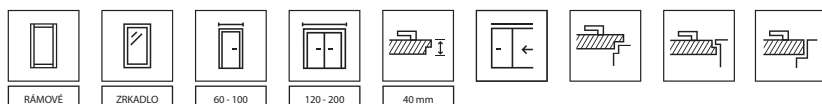
POZNÁMKY

- Norma PN EN 14351-2:2018-12.
- Možnosť ľubovoľne kombinovať rozmery dverných krídel pri dvojkrídlových dverách.
- Dvojkrídlové dvere nie sú k dispozícii s magnetickým zámkom.
- Bezfalcové dvojkrídlové dvere majú dvoje aktívne a pasívne krídla vo veľkosti "60" ÷ "100".
- Čierne sklo nie je dostupné pri posuvných dverách.
- Pánty pribalené k zárubni.
- Dolná časť vertikálnych rámov chránená proti vlhkosti technológiou TechnoPORTA AQUA STOP.

ZA PRÍPLATOK

- veľkosť „100“
- viacvrstvá drevená konštrukcia (vertikálne rámy)
- ventilačný podrez
- čierne sklo 1 ks. - model C
- zrkadlo na oboch stranách
- zrkadlo na jednej strane
- magnetický záмок s čelom z nehrdzavejúcej ocele
- čierny alebo biely magnetický záмок na bezfalcové dvere.
- zlatý magnetický záмок
- bezfalcové krídlo, tretí 3D pánt, farba strieborná, biela, čierna (príplatok k cene zárubne)
- bezfalcové krídla, tretí 3D pánt, zlatá farba (príplatok k cene zárubne)
- opačná polodrážka - príplatok k cene zárubne
- opačná polodrážka – tretí 3D pánt, biely, čierny (príplatok k cene zárubne)
- opačná polodrážka - tretí 3D pánt, farba strieborná (príplatok k cene zárubne)
- opačná polodrážka – 3D pánty, zlatá farba (príplatok k cene zárubne)
- opačná polodrážka – tretí 3D pánt, zlatá farba (príplatok k cene zárubne)
- posuvné dvere – pozdĺžne madlo
- posuvné dvere - hákový záмок s bočnými madlami
- kľučka so štítom

(str. 217)





PORTA KONCEPT A.9, dub Hamilton, strieborná kľučka LAGO



PRISPŮSOBTE
DVERE PODLAHE
A NÁBYTKU



DREVENÁ
KONŠTRUKCIA



V MNOHÝCH
OBLÚBENÝCH
FARBÁCH



AQUA STOP

PORTA KONCEPT skupina A



model A.0



model A.3




model A.9



model A.9
s čiernym sklom



kľučka ELEGANTO



nastavenie čapových pántov
regulovaných 3D v PORTA KONCEPT

PORTA VERTE PREMIUM skupina D



model D.0



vzor D.2



model D.3



model D.8



matné sklo v modeli D.8

PORTA KONCEPT skupina A, PORTA VERTE Premium skupina D

OPTIMUM ●●●

DEKORY

Lakovaná Fólia Premium

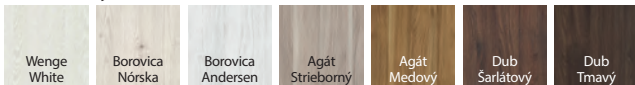


Fólia Portadecor *




* Fólia Portadecor len pre PORTA KONCEPT

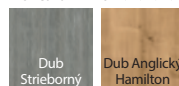
Fólia Portasynchro 3D



Fólia Portaperfect 3D



Portalamino



POZNÁMKA

Hľadáte dvere v prírodnej dyhe?
Pozrite si kolekciu NATURA KONCEPT - str. 122

ODPORÚČAME!

Špeciálna viacvrstvá drevená konštrukcia v PORTA KONCEPT (možnosť za príplatok)



TECHNICKÉ INFORMÁCIE

KONŠTRUKCIA KRÍDLA

V závislosti od prevedenia sa krídla skladajú z horizontálnych rámov, medzi ktorými sú panely alebo matné sklo z tvrdeného skla s hrúbkou 6 mm. Príprava na skrátenie maximálne 60 mm. Pri šírke „100“ je potrebný tretí pánt.

PRÍSLUŠENSTVO

- Zámok je dostupný v týchto variantoch: s bežným kľúčom, s kúpeľňovým zámkom alebo prispôbený pre cylindrickú vložku
- Polodrážkové dvere: tri 3D nastaviteľné čapové pánty (PORTA KONCEPT), tri čapové pánty štandard alebo PRIME (PORTA VERTE PREMIUM)
- Bezpolodrážkové dvere, s opačnou polodrážkou: dva 3D pánty
- Okrúhla úchytká (pre posuvné dvere)

ZÁRUBNE pozri s. 190-211

Odporúčané polodrážkové zárubne:

- PORTA SYSTEM **HYDRO PROTECT™**
- PORTA SYSTEM

Odporúčané bezpolodrážkové zárubne:

- PORTA SYSTEM ELEGANCE **HYDRO PROTECT™**
- PORTA SYSTEM ELEGANCE
- PORTA SYSTEM ELEGANCE 90 stupňov
- LEVEL

Odporúčané zárubne s opačnou polodrážkou:

- PORTA SYSTEM s opačnou polodrážkou

POZNÁMKY

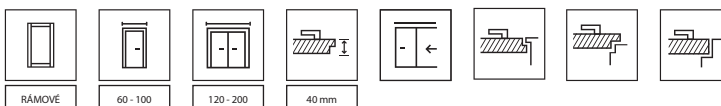
- Norma PN EN 14351-2:2018-12.
- Možnosť ľubovoľne kombinovať rozmery dverných krídel pri dvojkridlových dverách.
- Dvojkridlové dvere nie sú k dispozícii s magnetickým zámkom.
- Bezfalcové dvojkridlové dvere majú dvoje aktívne a pasívne krídla vo veľkosti "60" ÷ "100".

- Čierne sklo nie je dostupné pri posuvných dverách.
- Pánty pribalené k zárubni.
- Dolná časť vertikálnych rámov chránená proti vlhkosti technológiou TechnoPORTA AQUA STOP.

PRÍPLATKY

- veľkosť „100“
- viacvrstvá drevená konštrukcia (zvislé rámy), PORTA KONCEPT
- ventiláčny podrez
- čierne sklo 1 ks – skupina A PORTA KONCEPT
- čierny zámok a čierne čapové pánty (PORTA VERTE PREMIUM)
- čierny magnetický zámok a čierne čapové pánty vo falcovaných dverách (PORTA VERTE PREMIUM)
- magnetický zámok s čelom z nehrdzavejúcej ocele
- čierny alebo biely magnetický zámok na bezfalcové dvere.
- zlatý magnetický zámok
- **Špeciálna ponuka** - balíček PRIME (PORTA VERTE PREMIUM)
- bezfalcové krídlo, tretí 3D pánt, farba strieborná, biela, čierna (príplatok k cene zárubne)
- bezfalcové krídla, tretí 3D pánt, zlatá farba (príplatok k cene zárubne)
- bezfalcové krídla, 3D pánty, zlatá farba (príplatok k cene zárubne)
- opačná polodrážka - príplatok k cene krídla
- opačná polodrážka – tretí 3D pánt, biely, čierny (príplatok k cene zárubne)
- opačná polodrážka - tretí 3D pánt, farba strieborná (príplatok k cene zárubne)
- opačná polodrážka – 3D pánty, zlatá farba (príplatok k cene zárubne)
- opačná polodrážka – tretí 3D pánt, zlatá farba (príplatok k cene zárubne)
- posuvné dvere – pozdĺžne madlo
- posuvné dvere - hákový zámok s bočnými madlami
- kľučka so štítom

(str. 217)





PORTA KONCEPT C.6, biela, kľučka ELEGANTO strieborná



PRISPŮSOBTE
DVERĚ PODLAHE
A NÁBYTKU



DREVENÁ
KONŠTRUKCIA



V MNOHÝCH
OBLÚBENÝCH
FARBÁCH



AQUA STOP



model C.0



model C.2



model C.6



kľučka ELEGANTO



plochý panel



model H.0



model H.2



model H.4



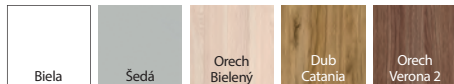
regulácia čapových nastaviteľných
3D pántov

DEKORY

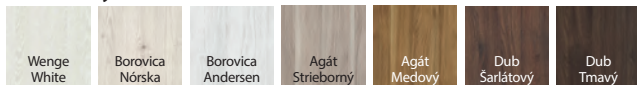
Lakovaná Fólia Premium



Fólia Portadecor



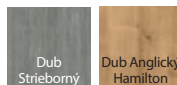
Fólia Portasynchro 3D



Fólia Portaperfect 3D



Portalamino



POZNÁMKA

Hľadáte dvere v prírodnej dyhe? Pozrite si kolekciu NATURA KONCEPT - str. 122

ODPORÚČAME!

Špeciálna viacvrstvá drevená konštrukcia (možnosť za príplatok).



TECHNICKÉ INFORMÁCIE

KONŠTRUKCIA KRÍDLA

V závislosti od prevedenia sa krídla skladajú z horizontálnych rámov, medzi ktorými sú panely alebo matné sklo z tvrdeného skla s hrúbkou 6 mm. Príprava na skrátenie maximálne 60 mm. Pri šírke „100“ je potrebný tretí pánt.

PRÍSLUŠENSTVO

- Zámok je dostupný v týchto variantoch: s bežným kľúčom, s kúpeľňovým zámkom alebo prispôbený pre cylindrickú vložku
- Falcové dvere: tri 3D nastaviteľné čapové pánty
- Bezpolodrážkové dvere, s opačnou polodrážkou: dva 3D pánty
- Okrúhla úchytká (pre posuvné dvere)

ZÁRUBNE pozri s. 190-211

Odporúčané polodrážkové zárubne:

- PORTA SYSTEM **HYDRO PROTECT™**
- PORTA SYSTEM

Odporúčané bezpolodrážkové zárubne:

- PORTA SYSTEM ELEGANCE **HYDRO PROTECT™**
- PORTA SYSTEM ELEGANCE
- PORTA SYSTEM ELEGANCE 90 stupňov
- LEVEL

Odporúčané zárubne s opačnou polodrážkou:

- PORTA SYSTEM s opačnou polodrážkou

POZNÁMKY

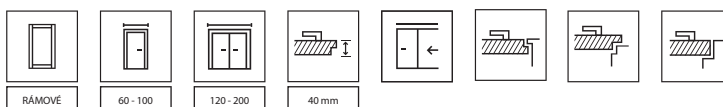
- Norma PN EN 14351-2:2018-12.
- Možnosť ľubovoľne kombinovať rozmery dverných krídel pri dvojkrídlových dverách.
- Dvojkrídlové dvere nie sú k dispozícii s magnetickým zámkom.

- Bezfalcové dvojkrídlové dvere majú dvoje aktívne a pasívne krídla vo veľkosti "60" ÷ "100".
- Pánty pribalené k zárubni.
- Dolná časť vertikálnych rámov chránená proti vlhkosti technológiou TechnoPORTA AQUA STOP.

ZA PRÍPLATOK

- veľkosť „100“
- viacvrstvá drevená konštrukcia (vertikálne rámy)
- ventilačný podrez
- magnetický zámok s čelom z nehrdzavejúcej ocele
- čierny alebo biely magnetický zámok na bezfalcové dvere.
- zlatý magnetický zámok
- bezfalcové krídlo, tretí 3D pánt, farba strieborná, biela, čierna (príplatok k cene zárubne)
- bezfalcové krídla, tretí 3D pánt, zlatá farba (príplatok k cene zárubne)
- bezfalcové krídla, 3D pánty, zlatá farba (príplatok k cene zárubne)
- opačná polodrážka - príplatok k cene krídla
- opačná polodrážka - tretí 3D pánt, biely, čierny (príplatok k cene zárubne)
- opačná polodrážka - tretí 3D pánt, farba strieborná (príplatok k cene zárubne)
- opačná polodrážka - 3D pánty, zlatá farba (príplatok k cene zárubne)
- opačná polodrážka - tretí 3D pánt, zlatá farba (príplatok k cene zárubne)
- posuvné dvere - pozdĺžne madlo
- posuvné dvere - hákový zámok s bočnými madlami
- kľučka so štítom

(str. 217)





PORTA KONCEPT K.3, Dub Anglický Hamilton, kľučka ELEGANTO strieborná



PRISPÔBTE
DVERE PODLAHE
A NÁBYTKU



DREVENÁ
KONŠTRUKCIA



V MNOHÝCH
OBLÚBENÝCH
FARBÁCH



AQUA STOP

PORTA KONCEPT, skupina K



model K.0



model K.1



model K.3



kľučka ELEGANTO

PORTA VERTE PREMIUM, skupina A




model A.0



model A.1



model A.4



nastavenie 3D regulovaných
čapových pántov v PORTA KONCEPT

PORTA VERTE PREMIUM, skupina C




model C.0



model C.1



model C.2



plochý panel

PORTA KONCEPT, skupina K, PORTA VERTE PREMIUM, skupina A, C

OPTIMUM ●●●○

DEKORY

Lakovaná Fólia Premium ◆◆◆◆◆◇




* nie je k dispozícii pre PORTA VERTE PREMIUM sk. C

Fólia Portadecor* ◆◆◆◆◆◇



* Fólia Portadecor len pre PORTA KONCEPT

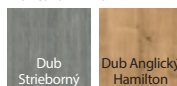
Fólia Portasynchro 3D ◆◆◆◆◆◇



Fólia Portaperfect 3D ◆◆◆◆◆◇



Portalamino ◆◆◆◆◆◇



POZNÁMKA

Hľadáte dvere v prírodnej dyhe? Pozrite si kolekciu NATURA KONCEPT - str. 122

ODPORÚČAME!

Špeciálna viacrstvová drevená konštrukcia v PORTA KONCEPT (možnosť za príplatok).



TECHNICKÉ INFORMÁCIE

KONŠTRUKCIA KRÍDLA

V závislosti od prevedenia sa krídla skladajú z horizontálnych rámov, medzi ktorými sú panely alebo matné sklo z tvrdeného skla s hrúbkou 6 mm. Príprava na skrátenie maximálne 60 mm. Pri šírke „100“ je potrebný tretí pánt.

PRÍSLUŠENSTVO

- Zámok je dostupný v týchto variantoch: s bežným kľúčom, s kúpeľňovým zámkom alebo prispôbený pre cylindrickú vložku
- Polodrážkové dvere: tri 3D nastaviteľné čapové pánty (PORTA KONCEPT), tri čapové pánty standard alebo PRIME (PORTA VERTE PREMIUM)
- Bezpolodrážkové dvere, s opačnou polodrážkou: dva 3D pánty
- Okrúhla úchytky (pre posuvné dvere)

ZÁRUBNE pozri s. 190-211

Odporúčané polodrážkové zárubne:

- PORTA SYSTEM **HYDRO PROTECT™**
- PORTA SYSTEM

Odporúčané bezpolodrážkové zárubne:

- PORTA SYSTEM ELEGANCE **HYDRO PROTECT™**
- PORTA SYSTEM ELEGANCE
- PORTA SYSTEM ELEGANCE 90 stupňov
- LEVEL

Odporúčané zárubne s opačnou polodrážkou :

- PORTA SYSTEM s opačnou polodrážkou

POZNÁMKY

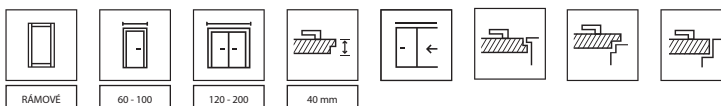
- Norma PN EN 14351-2:2018-12.
- Možnosť ľubovoľne kombinovať rozmery dverných krídel pri dvojkřídlových dverách.
- Dvojkřídlové dvere nie sú k dispozícii s magnetickým zámkom.

- Bezfalcové dvojkřídlové dvere majú dvoje aktívne a pasívne krídla vo veľkosti "60" :- "100".
- Pánty príbalené k zárubni.
- Dolná časť vertikálnych rámov chránená proti vlhkosti technológiou TechnoPORTA AQUA STOP.

ZA PRÍPLATOK

- rozmer "100"
- viacrstvová drevená konštrukcia (zvislé rámy), PORTA KONCEPT
- ventilačný podrez
- čierny zámok a čierne čapové pánty (PORTA VERTE PREMIUM)
- čierny magnetický zámok a čierne čapové pánty vo falcovaných dverách. (PORTA VERTE PREMIUM)
- magnetický zámok s čelom z nehrdzavejúcej ocele
- čierny alebo biely magnetický zámok na bezfalcové dvere.
- zlatý magnetický zámok
- **ŠPECIÁLNA PONUKA** - balíček PRIME (PORTA VERTE PREMIUM)
- bezfalcové krídlo, tretí 3D pánt, farba strieborná, biela, čierna (príplatok k cene zárubne)
- bezfalcové krídla, tretí 3D pánt, zlatá farba (príplatok k cene zárubne)
- bezfalcové krídla, 3D pánty, zlatá farba (príplatok k cene zárubne)
- opačná polodrážka - príplatok k cene krídla
- opačná polodrážka – tretí 3D pánt, biely, čierny (príplatok k cene zárubne)
- opačná polodrážka - tretí 3D pánt, farba strieborná (príplatok k cene zárubne)
- opačná polodrážka – 3D pánty, zlatá farba (príplatok k cene zárubne)
- opačná polodrážka – tretí 3D pánt, zlatá farba (príplatok k cene zárubne)
- posuvné dvere – pozdĺžne madlo
- posuvné dvere - hákový zámok s bočnými madlami
- kľučka so štítom

(str. 217)



ZÁRUBŇA
HYDRO PROTECT™



PORTA VERTE PREMIUM E.5, biela, kľučka ELEGANTO strieborná



PRISPŮSOBTE
DVERE PODLAHE
A NÁBYTKU



V MNOHÝCH
OBLÚBENÝCH
FARBÁCH



AQUA STOP



model E.0



model E.2



model E.5

model E.5
s čiernym sklom

kľučka ELEGANTO



matné sklo



čierne sklo

DEKORY

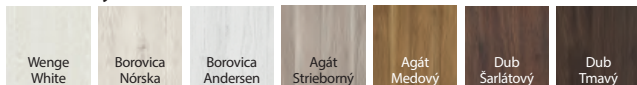
Lakovaná Fólia Premium




Povrch Portadecor




Fólia Portasynchro 3D



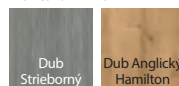
Lak UV Premium Plus



Fólia Portaperfect 3D



Portalamino



TECHNICKÉ INFORMÁCIE

KONŠTRUKCIA KRÍDLA

V závislosti od prevedenia sa krídla skladajú z horizontálnych rámov, medzi ktorými sú panely alebo matné sklo s hrúbkou 6 mm. Príprava na skrátenie maximálne 60 mm. Pri šírke „100“ je potrebný tretí pánt.

PRÍSLUŠENSTVO

- Zámok je dostupný v týchto variantoch: s bežným kľúčom, s kúpeľňovým zámkom alebo prispôbený pre cylindrickú vložku
- Falcové dvere: tri štandardné čapové pánty alebo pánty PRIME
- Bezpolodrážkové dvere, s opačnou polodrážkou: dva 3D pánty
- Okrúhla úchytká (pre posuvné dvere)

ZÁRUBNE pozri s. 190-211

Odporúčané polodrážkové zárubne:

- PORTA SYSTEM **HYDRO PROTECT™**
- PORTA SYSTEM
- MINIMAX
- OCELOVÉ

Odporúčané bezpolodrážkové zárubne:

- PORTA SYSTEM ELEGANCE **HYDRO PROTECT™**
- PORTA SYSTEM ELEGANCE
- PORTA SYSTEM ELEGANCE 90 stupňov
- LEVEL

Odporúčané zárubne s opačnou polodrážkou:

- PORTA SYSTEM s opačnou polodrážkou

POZNÁMKY

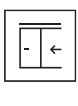
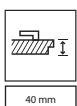
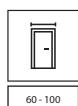
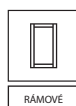
- Norma PN EN 14351-2:2018-12.
- Možnosť ľubovoľne kombinovať rozmery dverných krídel pri dvojkridlových dverách.
- Dvojkridlové dvere nie sú k dispozícii s magnetickým zámkom.
- Bezfalcové dvojkridlové dvere majú dvoje aktívne a pasívne krídla vo veľkosti "60" ÷ "100".

- Čierne sklo nie je dostupné pri posuvných dverách.
- Pánty PRIME alebo 3D pánty – balené so zárubňou.
- Dolná časť vertikálnych rámov chránená proti vlhkosti technológiou TechnoPORTA AQUA STOP.

PRÍPLATKY

- rozmer "100"
- ventilačný podrez
- čierne sklo 1ks.
- čierny zámok a čierne čapové pánty
- magnetický zámok s čelom z nehrdzavejúcej ocele
- čierny magnetický zámok a čierne čapové pánty vo falcových dverách.
- čierny alebo biely magnetický zámok na bezfalcové dvere.
- zlatý magnetický zámok
- **Špeciálna ponuka** - balíček PRIME
- bezfalcové krídlo, tretí 3D pánt, farba strieborná, biela, čierna (príplatok k cene zárubne)
- bezfalcové krídla, 3D pánty, zlatá farba (príplatok k cene zárubne)
- opačná polodrážka – príplatok k cene krídla
- opačná polodrážka – tretí 3D pánt, biely, čierny (príplatok k cene zárubne)
- opačná polodrážka – tretí 3D pánt, farba strieborná (príplatok k cene zárubne)
- opačná polodrážka – 3D pánty, zlatá farba (príplatok k cene zárubne)
- opačná polodrážka – tretí 3D pánt, zlatá farba (príplatok k cene zárubne)
- posuvné dvere – pozdĺžne madlo
- posuvné dvere – hákový zámok s bočnými madlami
- kľučka so štítom

(str. 217)





PORTA VERTE HOME M.1, dub Mauvella, kľučka ELEGANTO čierna



PRISPŮSOBTE
DVERE PODLAHE
A NÁBYTKU



V MNOHÝCH
OBLÚBENÝCH
FARBÁCH



AQUA STOP



model E.0



model M.1



model M.2



model B.0



model B.1



model B.5



NOVINKA
model B.5
lakované sklo
Priehľadné



model E.1



model E.5



model E.0
tabuľa



kľučka ELEGANTO



špeciálne matné sklo
s priehľadnými pruhmi
v modeli B.5



možnosť s čiernou magnetickou
tabuľou na kreslenie kriedovými
fixkami (možnosť dostupná
v modeli E.0 z jednej strany, len
v polodrážkovej verzii)

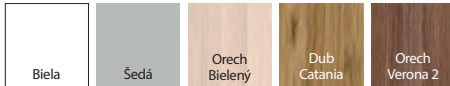
DEKORY

Lakovaná Fólia Premium* ◆◆◆◆◆




* Lakovaná Fólia Premium len v skupine B

Povrch Portadecor ◆◆◆◆◆



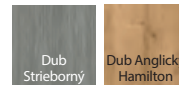
Fólia Portasynchro 3D ◆◆◆◆◆



Fólia Portaperfect 3D ◆◆◆◆◆



Portalamino* ◆◆◆◆◆



* Fólia Portalamino len v skupine B

TECHNICKÉ INFORMÁCIE

KONŠTRUKCIA KRÍDLA

V závislosti od konštrukcie sa krídla skladajú z horizontálnych rámov, medzi ktorými sú panely alebo matné sklo z tvrdeného skla s hrúbkou 4 mm. Číre sklo je dostupné v modeloch M.1, M.2 a B.5 a v B.5 je k dispozícii aj sklo s lakovanými muntinami. Príprava na skrátenie maximálne 30 mm. Pri šírke „100“ je potrebný tretí pánt.

PRÍSLUŠENSTVO

- Zámok dostupný vo variantoch: s bežným kľúčom, s kúpeľňovou blokádou, prispôbený pre cylindrickú vložku alebo bez otvoru na kľúč
- Falcové dvere: tri štandardné čapové pánty, alebo pánty PRIME (možnosť za príplatok)
- Bezfalcové dvere: dva 3D pánty
- Okrúhla úchytka (pre posuvné dvere)

ZÁRUBNE pozri s. 190-211

Odporúčané polodrážkové zárubne:

- PORTA SYSTEM **HYDRO PROTECT™**
- PORTA SYSTEM
- MINIMAX
- OCELOVÉ

Odporúčané bezpodrážkové zárubne:

- PORTA SYSTEM ELEGANCE **HYDRO PROTECT™**
- PORTA SYSTEM ELEGANCE
- PORTA SYSTEM ELEGANCE 90 stupňov
- LEVEL

POZNÁMKY

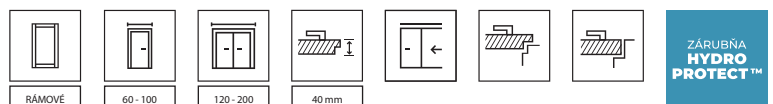
- Norma PN EN 14351-2:2018-12.
- Možnosť ľubovoľne kombinovať rozmery dverných krídel pri dvojkrídlových dverách.
- Dvojkrídlové dvere nie sú k dispozícii s magnetickým zámkom.

- Bezfalcové dvojkrídlové dvere majú dvoje aktívne a pasívne krídla vo veľkosti "60" ÷ "100".
- Šírka (hrúbka) malovaných línií na skle modelu B.5 je 25 mm, jednostranný dizajn.
- Číre lakované sklo nie je k dispozícii pre posuvné krídla.
- Model E.0 s tabuľou nie je dostupný vo veľkosti "100"
- Pánty PRIME alebo 3D pánty – balené so zárubňou.
- Dolná časť vertikálnych rámov chránená proti vlhkosti technológiou TechnoPORTA AQUA STOP.

ZA PRÍPLATOK

- rozmer "100"
- priehľadné lakované sklo model B.5
- priehľadné sklo model B.5
- ventilačné otvory alebo podrezanie
- Pánty PRIME (platí pre vyhradené zárubne)
- zámok PRIME s lesklým čelom (strieborný, alebo zlatý)
- čierny zámok a čierne čapové pánty
- magnetický zámok s čelom z nehrdzavejúcej ocele
- čierny magnetický zámok a čierne čapové pánty vo falcových dverách.
- čierny alebo biely magnetický zámok na bezfalcové dvere.
- zlatý magnetický zámok
- bezfalcové krídlo, tretí 3D pánt, farba strieborná, biela, čierna (príplatok k cene zárubne)
- bezfalcové krídla, tretí 3D pánt, zlatá farba (príplatok k cene zárubne)
- bezfalcové dvere – pozdĺžne madlo
- posuvné dvere – hákový zámok s bočnými madlami
- kľučka so štitom

(str. 217)





PORTA VERTE HOME C.5, Dub matný, kľučka SIMPLO, čierna



PRISPŮSOBTE
DVERE PODLAHE
A NÁBYTKU



V MNOHÝCH
OBLÚBENÝCH
FARBÁCH



AQUA STOP



model C.0




model C.2



model C.4



model C.5



kľučka SIMPLO



tvrdené matné sklo



model D.0



vzor D.2



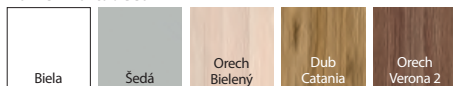
model D.7

DEKORY


Lakovaná Fólia Premium ◆◆◆◆◆




Povrch Portadecor ◆◆◆◆◆



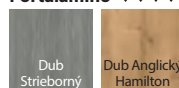
Fólia Portasynchro 3D ◆◆◆◆◆



Fólia Portaperfect 3D ◆◆◆◆◆



Portalamino ◆◆◆◆◆



TECHNICKÉ INFORMÁCIE

KONŠTRUKCIA KRÍDLA

V závislosti od konštrukcie sa krídla skladajú z horizontálnych rámov, medzi ktorými sú panely alebo matné sklo z tvrdeného skla s hrúbkou 4 mm. Príprava na skrátenie maximálne 30 mm. Pri šírke „100“ je potrebný tretí pánt.

PRÍSLUŠENSTVO

- Zámok dostupný vo variantoch: s bežným kľúčom, s kúpeľňovou blokádou, prispôbený pre cylindrickú vložku alebo bez otvoru na kľúč
- Falcové dvere: tri štandardné čapové pánty, alebo pánty PRIME (možnosť za príplatok)
- Bezfalcové dvere: dva 3D pánty
- Okrúhla úchytka (pre posuvné dvere)

ZÁRUBNE pozri s. 190-211

Odporúčané polodrážkové zárubne:

- PORTA SYSTEM **HYDRO PROTECT™**
- PORTA SYSTEM
- MINIMAX
- OCELOVÉ

Odporúčané bezpolodrážkové zárubne:

- PORTA SYSTEM ELEGANCE **HYDRO PROTECT™**
- PORTA SYSTEM ELEGANCE
- PORTA SYSTEM ELEGANCE 90 stupňov
- LEVEL

POZNÁMKY

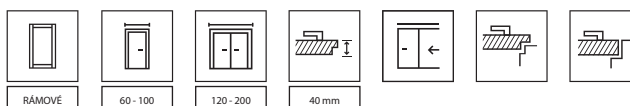
- Norma PN EN 14351-2:2018-12.
- Možnosť ľubovoľne kombinovať rozmery dverných krídel pri dvojkrídlových dverách.
- Dvojkrídlové dvere nie sú k dispozícii s magnetickým zámkom.

- Bezfalcové dvojkrídlové dvere majú dvoje aktívne a pasívne krídla vo veľkosti "60" ⇔ "100".
- Pánty PRIME alebo 3D pánty – balené so zárubňou.
- Dolná časť vertikálnych rámov chránená proti vlhkosti technológiou TechnoPORTA AQUA STOP.

PRÍPLATKY

- rozmer "100"
- ventilačné otvory alebo podrezanie
- pánty PRIME (platí pre vyhradené zárubne)
- zámok PRIME s lesklým čelom (strieborný, alebo zlatý)
- čierny zámok a čierne čapové pánty
- magnetický zámok s čelom z nehrdzavejúcej ocele
- čierny magnetický zámok a čierne čapové pánty vo falcových dverách.
- čierny alebo biely magnetický zámok na bezfalcové dvere.
- zlatý magnetický zámok
- bezfalcové krídlo, tretí 3D pánt, farba strieborná, biela, čierna (príplatok k cene zárubne)
- bezfalcové krídla, tretí 3D pánt, zlatá farba (príplatok k cene zárubne)
- bezfalcové krídla, 3D pánty, zlatá farba (príplatok k cene zárubne)
- posuvné dvere – pozdĺžne madlo
- posuvné dvere – hákový zámok s bočnými madlami
- kľučka so štitom

(str. 217)





PORTA VERTE HOME G.4, biela, kľučka ELEGANTO strieborná



PRISPÔSOBTE
DVERE PODLAHE
A NÁBYTKU



V MNOHÝCH
OBLÚBENÝCH
FARBÁCH



AQUA STOP



model G.0



model G.2



model G.4



model G.4
s čiernym sklom



kľučka ELEGANTO



zasklenie v modeli G.4

PRI KÚPE SETU: KRÍDLO A ZÁRUBŇA



EUFORIA

alebo



DORO

alebo



SEGURA

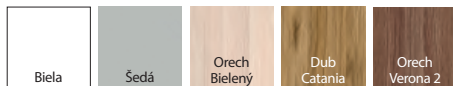
+

rozeta
na kľúč
alebo
rozeta patent
alebo
kúpeľňová
rozeta


**KLUČKA
IBA ZA
0,01€**

DEKORY

Povrch Portadecor ♥♥♥♥♥



Fólia Portasynchro 3D ♥♥♥♥♥



Fólia Portaperfect 3D ♥♥♥♥♥



TECHNICKÉ INFORMÁCIE

KONŠTRUKCIA KRÍDLA

V závislosti od prevedenia sa krídla skladajú z horizontálnych rámov, medzi ktorými sú panely alebo matné tvrdené sklo s hrúbkou 4 mm. Príprava na skrátenie maximálne 30 mm. Pri šírke „100“ je potrebný tretí pánt.

PRÍSLUŠENSTVO

- Zámok dostupný vo variantoch: s bežným kľúčom, s kúpeľňovou blokádou, prispôbený pre cylindrickú vložku alebo bez otvoru na kľúč
- Falcové dvere: tri štandardné čapové pánty, alebo pánty PRIME (možnosť za príplatok)
- Bezfalcové dvere: dva 3D pánty
- Okrúhla úchytká (pre posuvné dvere)

ZÁRUBNE pozri s. 190-211.

Odporúčané polodrážkové zárubne:

- PORTA SYSTEM **HYDRO PROTECT™**
- PORTA SYSTEM
- MINIMAX
- OCEĽOVÉ

Odporúčané bezpolodrážkové zárubne:

- PORTA SYSTEM ELEGANCE **HYDRO PROTECT™**
- PORTA SYSTEM ELEGANCE
- PORTA SYSTEM ELEGANCE 90 stupňov
- LEVEL

POZNÁMKY

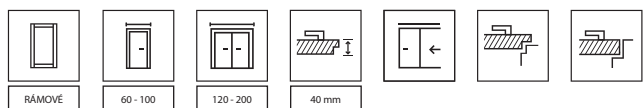
- Norma PN EN 14351-2:2018-12.
- Možnosť ľubovoľne kombinovať rozmery dverných krídel pri dvojkrídlových dverách.
- Dvojkrídlové dvere nie sú k dispozícii s magnetickým zámkom.

- Bezfalcové dvojkrídlové dvere majú dvoje aktívne a pasívne krídla vo veľkosti "60" ÷ "100".
- Čierne sklo nie je dostupné pri posuvných dverách.
- Pánty PRIME alebo 3D pánty – balené so zárubňou.
- Dolná časť vertikálnych rámov chránená proti vlhkosti technológiou TechnoPORTA AQUA STOP.

PRÍPLATKY

- rozmer "100"
- čierne sklo 1 ks
- ventilačné otvory alebo podrezanie
- pánty PRIME (platí pre vyhradené zárubne)
- zámok PRIME s lesklým čelom (strieborný, alebo zlatý)
- čierny zámok a čierne čapové pánty
- magnetický zámok s čelom z nehrdzavejúcej ocele
- čierny magnetický zámok a čierne čapové pánty vo falcových dverách.
- čierny alebo biely magnetický zámok na bezfalcové dvere.
- zlatý magnetický zámok
- bezfalcové krídlo, tretí 3D pánt, farba strieborná, biela, čierna (príplatok k cene zárubne)
- bezfalcové krídla, tretí 3D pánt, zlatá farba (príplatok k cene zárubne)
- bezfalcové krídla, 3D pánty, zlatá farba (príplatok k cene zárubne)
- posuvné dvere – pozdĺžne madlo
- posuvné dvere - hákový zámok s bočnými madlami
- kľučka so štítom

(str. 217)





PORTA VERTE HOME H.5, Dub Naturálny



PRISPŮSOBTE
DVERE PODLAHE
A NÁBYTKU



V MNOHÝCH
OBLÚBENÝCH
FARBÁCH



AQUA STOP



model H.0



model H.2



model H.5



model H.5
s čiernym sklom



kľučka EUFORIA



panel v modeli H.0



model J.0



model J.2



model J.6



model J.6
s čiernym sklom




panel v modeli J.0

DEKORY

Povrch Portadecor ♥♥♥♥♥



Fólia Portasynchro 3D ♥♥♥♥♥



Fólia Portaperfect 3D ♥♥♥♥♥



PRI KÚPE SETU: KRÍDLO SKUPINA H A ZÁRUBŇA



TECHNICKÉ INFORMÁCIE

KONŠTRUKCIA KRÍDLA

V závislosti od konštrukcie sa krídla skladajú z horizontálnych rámov, medzi ktorými sú panely alebo matné sklo z tvrdeného skla s hrúbkou 4 mm. Príprava na skrátenie maximálne 30 mm. Pri šírke „100“ je potrebný tretí pánt.

PRÍSLUŠENSTVO

- Zámok dostupný vo variantoch: s bežným kľúčom, s kúpeľňovou blokádou, prispôbený pre cylindrickú vložku alebo bez otvoru na kľúč
- Falcové dvere: tri štandardné čapové pánty, alebo pánty PRIME (možnosť za príplatok)
- Bezfalcové dvere: dva 3D pánty
- Okrúhla úchytká (pre posuvné dvere)

ZÁRUBNE pozri s. 190-211

Odporúčané polodrážkové zárubne:

- PORTA SYSTEM **HYDRO PROTECT™**
- PORTA SYSTEM
- MINIMAX
- OCELOVÉ

Odporúčané bezpodrážkové zárubne:

- PORTA SYSTEM ELEGANCE **HYDRO PROTECT™**
- PORTA SYSTEM ELEGANCE
- PORTA SYSTEM ELEGANCE 90 stupňov
- LEVEL

POZNÁMKY

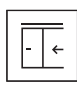
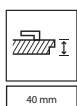
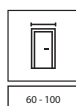
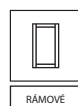
- Norma PN EN 14351-2:2018-12.
- Možnosť ľubovoľne kombinovať rozmery dverných krídel pri dvojkrídlových dverách.

- Dvojkrídlové dvere nie sú k dispozícii s magnetickým zámkom.
- Bezfalcové dvojkrídlové dvere majú dvoje aktívne a pasívne krídla vo veľkosti "60" ÷ "100".
- Čierne sklo nie je dostupné pri posuvných dverách.
- Pánty PRIME alebo 3D pánty – balené so zárubňou.
- Dolná časť vertikálnych rámov chránená proti vlhkosti technológiou TechnoPORTA AQUA STOP.

PRÍPLATKY

- rozmer "100"
- ventilačné otvory alebo podrezanie
- čierne sklo 1 ks
- pánty PRIME (platí pre vyhradené zárubne)
- zámok PRIME s lesklým čelom (strieborný, alebo zlatý)
- čierny zámok a čierne čapové pánty
- magnetický zámok s čelom z nehrdzavejúcej ocele
- čierny magnetický zámok a čierne čapové pánty vo falcových dverách.
- čierny alebo biely magnetický zámok na bezfalcové dvere.
- zlatý magnetický zámok
- bezfalcové krídlo, tretí 3D pánt, farba strieborná, biela, čierna (príplatok k cene zárubne)
- bezfalcové krídla, tretí 3D pánt, zlatá farba (príplatok k cene zárubne)
- bezfalcové krídla, 3D pánty, zlatá farba (príplatok k cene zárubne)
- posuvné dvere – pozdĺžne madlo
- posuvné dvere – hákový zámok s bočnými madlami
- kľučka so štítom

(str. 217)





PORTA VERTE HOME N.0 a N.3, Dub Tmavý Matný, kľučka DORO čierna



PRISPÔBTE
DVERE PODLAHE
A NÁBYTKU



V MNOHÝCH
OBLÚBENÝCH
FARBÁCH



AQUA STOP



model L.0



model L.1




model L.3



model L.4



kľučka ELEGANTO



panel v modeli L.0



model N.0



model N.1



model N.2



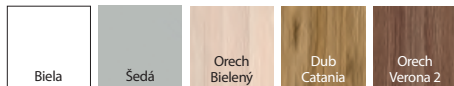
model N.3



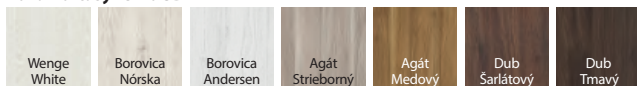
panel v modeli N.0

DEKORY

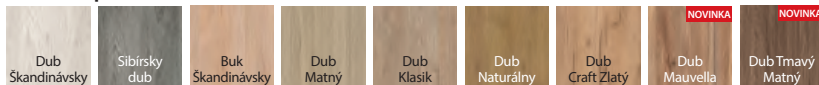
Povrch Portadecor ♥♥♥♥♥



Fólia Portasynchro 3D ♥♥♥♥♥



Fólia Portaperfect 3D ♥♥♥♥♥



TECHNICKÉ INFORMÁCIE

KONŠTRUKCIA KRÍDLA

V závislosti od konštrukcie sa krídla skladajú z horizontálnych rámov, medzi ktorými sú panely alebo matné sklo z tvrdeného skla s hrúbkou 4 mm. Príprava na skrátenie maximálne 30 mm. Pri šírke „100“ je potrebný tretí pánt.

PRÍSLUŠENSTVO

- Zámok dostupný vo variantoch: s bežným kľúčom, s kúpeľňovou blokádou, prispôbený pre cylindrickú vložku alebo bez otvoru na kľúč
- Falcové dvere: tri štandardné čapové pánty, alebo pánty PRIME (možnosť za príplatok)
- Bezfalcové dvere: dva 3D pánty
- Okrúhla úchytká (pre posuvné dvere)

ZÁRUBNE pozri s. 190-211

Odporúčané polodrážkové zárubne:

- PORTA SYSTEM **HYDRO PROTECT™**
- PORTA SYSTEM
- MINIMAX
- OCEĽOVÉ

Odporúčané bezpodrážkové zárubne:

- PORTA SYSTEM ELEGANCE **HYDRO PROTECT™**
- PORTA SYSTEM ELEGANCE
- PORTA SYSTEM ELEGANCE 90 stupňov
- LEVEL

POZNÁMKY

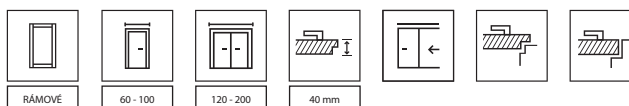
- Norma PN EN 14351-2:2018-12.
- Možnosť ľubovoľne kombinovať rozmery dverných krídel pri dvojkrídlových dverách.
- Dvojkrídlové dvere nie sú k dispozícii s magnetickým zámkom.

- Bezfalcové dvojkrídlové dvere majú dvojce aktivné a pasívne krídla vo veľkosti "60" ÷ "100".
- Pánty PRIME alebo 3D pánty – balené so zárubňou.
- Dolná časť vertikálnych rámov chránená proti vlhkosti technológiou TechnoPORTA AQUA STOP.

PRÍPLATKY

- rozmer "100"
- priehľadné sklo modely zo sk. L - 1 ks.
- priehľadné sklo modely zo sk. N - 1 ks.
- ventilačné otvory alebo podrezanie
- Pánty PRIME (platí pre vyhradené zárubne)
- zámok PRIME s lesklým čelom (strieborný, alebo zlatý)
- čierny zámok a čierne čapové pánty
- magnetický zámok s čelom z nehrdzavejúcej ocele
- čierny magnetický zámok a čierne čapové pánty vo falcových dverách.
- čierny alebo biely magnetický zámok na bezfalcové dvere.
- zlatý magnetický zámok
- bezfalcové krídlo, tretí 3D pánt, farba strieborná, biela, čierna (príplatok k cene zárubne)
- bezfalcové krídla, tretí 3D pánt, zlatá farba (príplatok k cene zárubne)
- bezfalcové krídla, 3D pánty, zlatá farba (príplatok k cene zárubne)
- posuvné dvere – pozdĺžne madlo
- posuvné dvere - hákový zámok s bočnými madlami
- kľučka so štítom

(str. 217)





PORTA UNI COLOR MODERN s čiernym sklom, Kašmír Matt, kľučka LAGO čierna



BEZPEČNOSTNÉ
LAMINOVANÉ
SKLO



NA DETAILOCH
ZÁLEŽÍ



ODOLNÁ
POVRCHOVÁ
ÚPRAVA




model 1.1



model 4.A



model H.1



kľučka MODERNO



Čierna intarzia
k dispozícii sú aj intarzie
strieborné a zlaté



model F.1



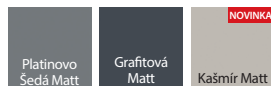
model L.1



model I.1

DEKORY

Lakovaná fólia Matt



PRI KÚPE SETU: KRÍDLO A ZÁRUBŇA

rozeta na kľúč
alebo
rozeta patent
alebo
kúpeľňová rozeta

KĽUČKA IBA ZA 0,01€

TECHNICKÉ INFORMÁCIE

KONŠTRUKCIA KRÍDLA

Výplň tvorí „voština“ alebo dutinková drevotrieska zosilnená vnútorným rámom (za príplatok). Celok je obložený HDF doskou. Výplň z drevotrieskovej dosky obsahuje prípravu na skrátenie v štandarde. Pri možnosti "zosilnenie pre zatvárač dverí" a šírkach "100" a "110" je potrebný tretí pánt. Šírka "110" je k dispozícii len s výplňou z plnej drevotriesky.

ÚPRAVA

Krídla sú doplnené striebornými, zlatými alebo čiernymi intarziami o šírke 6 mm. Presklené modely s bezpečnostným vrstveným matným alebo čiernym sklom s hrúbkou 8 mm (možnosť za príplatok).

PRÍSLUŠENSTVO

- Falcové dvere: dva alebo tri štandardné čapové pánty, alebo pánty PRIME (možnosť za príplatok)
- Bezpolodrážkové dvere, s opačnou polodrážkou: dva 3D pánty
- Zámok: s bežným kľúčom, s kúpeľňovým zámkom alebo prispôbobený pre patentovú vložku
- Okrúhla úchytka (pre posuvné dvere)

ZÁRUBNE pozri s. 190-211

Odporúčané polodrážkové zárubne:

- PORTA SYSTEM **HYDRO PROTECT™**
- PORTA SYSTEM

Odporúčané bezpolodrážkové zárubne:

- PORTA SYSTEM ELEGANCE **HYDRO PROTECT™**
- PORTA SYSTEM ELEGANCE
- PORTA SYSTEM ELEGANCE 90 stupňov

Odporúčané zárubne s opačnou polodrážkou:

- PORTA SYSTEM s opačnou polodrážkou

POZNÁMKY

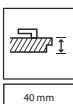
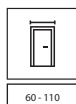
- Norma PN EN 14351-2:2018-12.
- Možnosť ľubovoľne kombinovať rozmery dverných krídel pri dvojkrídlových dverách.

- Dvojkrídlové dvere nie sú k dispozícii s magnetickým zámkom.
- Pasívne krídlo vo veľkostiach "60" až "100". Pasívne dverné krídlo vo veľkostiach "30", "40", "50" (tzv. predĺženie), len v plnej verzii.
- Bezfalcové dvojkrídlové dvere majú dvoje aktívne a pasívne krídla vo veľkosti "60" ÷ "100".
- Šírka "110" nie je k dispozícii pre model 4.A.
- Stály rozmer zasklenia pre model 4.A.
- Pánty PRIME alebo 3D pánty – balené so zárubňou.

PRÍPLATKY

- čierne sklo - model 4.A
- rozmer "100", "110"
- príprava na skrátenie (max. 60 mm)
- výplň dutinková drevotrieska
- výplň plná drevotriesková doska
- ventilačný podrez
- akustický padací prah INVEST (nie je k dispozícii pre model 4.A)
- Pánty PRIME (platí pre vyhradené zárubne)
- zámok PRIME s lesklým čelom (strieborný, alebo zlatý)
- čierny zámok a čierne čapové pánty
- magnetický zámok s čelom z nehrdzavejúcej ocele
- čierny magnetický zámok a čierne čapové pánty vo falcovaných dverách.
- čierny alebo biely magnetický zámok na bezfalcové dvere.
- zlatý magnetický zámok
- bezfalcové krídlo, tretí 3D pánt, farba strieborná, biela, čierna (príplatok k cene zárubne)
- bezfalcové krídla, tretí 3D pánt, zlatá farba (príplatok k cene zárubne)
- bezfalcové krídla, 3D pánty, zlatá farba (príplatok k cene zárubne)
- opačná polodrážka - príplatok k cene krídla
- opačná polodrážka – tretí 3D pánt, biely, čierny (príplatok k cene zárubne)
- opačná polodrážka - tretí 3D pánt, farba strieborná (príplatok k cene zárubne)
- opačná polodrážka – 3D pánty, zlatá farba (príplatok k cene zárubne)
- opačná polodrážka – tretí 3D pánt, zlatá farba (príplatok k cene zárubne)
- posuvné dvere – pozdĺžne madlo
- posuvné dvere - hákový zámok s bočnými madlami
- výstuž pre samozatvárač - potrebný 3 pánt
- kľučka so štítom

(str. 217)





PORTA RESIST 1.1, Dub Casella Naturálny, kľučka LAGO čierna

PRISPŮSOBTE
DVERE PODLAHE
A NÁBYTKUŠTRUKTÚRA
DREVAAQUA
STOPODOLNÁ
POVRCHOVÁ
ÚPRAVAODOLNÝ
OKRAJPOVRCH ODOLNÝ
VOČI POŠKRIABANIU
PRI LEŠTENÍ A ČISTENÍ

vertikálna kresba dreva



model 1.1



model 1.2



model 1.3



model 1.4



kľučka LAGO čierna

horizontálna kresba dreva



model 7.1



model 7.2



model 7.3



model 7.4

Čierna intarzia
k dispozícii je aj strieborná intarzia

vertikálna alebo horizontálna kresba dreva:



model B.1*



model E.1*



model H.1*

model 4.A
k dispozícii aj
čierné sklo

model 4.B

zasklenie v modeli 4.A dostupné
aj s čiernym sklom - možnosť
za príplatok

DEKORY

Gladstone / Halifax



K Overte si možnosti iných modelov cez PORTA KONTRAKT u svojho predajcu.

ODPORUČAME!

Plochu krídla pokrýva vysoko stlačená doska s veľmi jemnou štruktúrou vlákien. Vďaka svojej vysokej hustote zaručuje vysokú odolnosť proti nárazom, oderu a poškrabaniu.

ODPORUČAME!

Trieda mechanickej pevnosti 3 je k dispozícii pre modely s výplňou z drevotriesky. Pozrite si aj investičný balíček s dodatočnou triedou mechanickej odolnosti 6 – podrobnosti na str. 235.

TECHNICKÉ INFORMÁCIE

KONŠTRUKCIA KRÍDLA

Výplň tvorí "voština" alebo drevotriesková doska vystužená vnútorným rámom (možnosť za príplatok), modely 1.4, 7.4 - plná drevotrieska, 4.B – dutinková drevotrieska. Celok je obložený HDF doskou. Krídla 4.A, 4.B sú vybavené vrstveným bezpečnostným sklom hrúbky 8 mm, ktoré je konštrukčným prvkom dverného krídla. Výplň z drevotrieskovej dosky obsahuje prípravu na skrátene v štandarde. Veľkosť "110" je k dispozícii len s výplňou z drevotriesky, veľkosť zasklenia ako pri "100". Pri možnosti "zosilnenie pre samozatvárač" a šírkach "100" a "110" je potrebný tretí pánt.

ÚPRAVA

hrany krídla sú pokryté ABS páskou. Modely s intarziami sú doplnené striebornými alebo čiernymi vložkami šírky 6 mm.
Zasklenie - modely sk. 1 a 7: tvrdené matné, priehľadné sklo, modely sk. 4: matné vrstvené bezpečnostné sklo s hrúbkou 8 mm. Model 4.A dá sa objednať s čiernym sklom (možnosť za príplatok).
Krídlo je opláštené doskou Gladstone/Halifax so synchronnou štruktúrou, zárubňa je pokrytá zodpovedajúcim 0,2 mm CPL laminátom.

PRÍSLUŠENSTVO

- Falcové dvere: dva alebo tri štandardné čapové pánty alebo pánty PRIME
- Bezpolodrážkové dvere, s opačnou polodrážkou: dva 3D pánty
- Zámok: s bežným kľúčom, s kúpeľňovým zámkom, prispôsobený na cylindrickú vložku
- Okrúhla úchytká (pre posuvné dvere)

ZÁRUBNE pozri s. 190-211

Odporúčané polodrážkové zárubne:

- PORTA SYSTEM **HYDRO PROTECT™**
- PORTA SYSTEM
- MINIMAX
- OCELOVÉ

Odporúčané bezpolodrážkové zárubne:

- PORTA SYSTEM ELEGANCE **HYDRO PROTECT™**
- PORTA SYSTEM ELEGANCE
- PORTA SYSTEM ELEGANCE 90 stupňov

Odporúčané zárubne s opačnou polodrážkou:

- PORTA SYSTEM s opačnou polodrážkou

POZNÁMKY

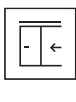
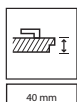
- Norma PN EN 14351-2:2018-12.
- Príprava na skrátene nie je k dispozícii pre modely sk. 4.
- Rozmer "100" a "110" nie sú k dispozícii pre model 1.4, 7.4.
- Rozmer "110" nie je k dispozícii pre modely sk. 4.
- Stály rozmer zasklenia v modeli 4.A.

- Možnosť ľubovoľne kombinovať rozmery dverných krídel pri dvojkrídlových dverách.
- Dvojkrídlové dvere nie sú k dispozícii s magnetickým zámkom.
- Pasívne krídlo vo veľkostiach "60" až "100". Pasívne dverné krídlo vo veľkostiach "30", "40", "50" (tzv. predĺženie), len v plnej verzii.
- Bezfalcové dvojkrídlové dvere majú dvoje aktívne a pasívne krídla vo veľkosti "60" ÷ "100".
- Rozmery "80" a "90" v investičnom štandarde pre falcové dvere (priečodný rozmer 800, 900 mm) sú k dispozícii v štandarde (platí pre modely sk. 1 a 7) - bez príplatku.
- Pánty PRIME alebo 3D pánty – balené so zárubňou.
- Spodný okraj je chránený proti vlhkosti technológiou TechnoPORTA AQUA STOP.

PRÍPLATKY

- rozmer "100", "110"
- príprava na skrátene (max. 60 mm) – okrem sk. 4
- výplň dutinková drevotrieska
- výplň plná drevotriesková doska
- ventilačný podrez
- akustický padací prah INVEST
- okrúhle okienko - z nehrdz. ocele - model 1.1, 7.1
- okrúhle okienko čierne
- čierne sklo - model 4.A
- otočenie skla
- čierny zámok a čierne čapové pánty
- magnetický zámok s čelom z nehrdzavejúcej ocele
- čierny magnetický zámok a čierne čapové pánty vo falcových dverách.
- čierny alebo biely magnetický zámok na bezfalcové dvere.
- zlatý magnetický zámok
- **ŠPECIÁLNA PONUKA** - balíček PRIME
- bezfalcové krídlo, tretí 3D pánt, farba strieborná, biela, čierna (príplatok k cene zárubne)
- bezfalcové krídla, tretí 3D pánt, zlatá farba (príplatok k cene zárubne)
- bezfalcové krídla, 3D pánty, zlatá farba (príplatok k cene zárubne)
- opačná polodrážka - príplatok k cene krídla
- opačná polodrážka – tretí 3D pánt, biely, čierny (príplatok k cene zárubne)
- opačná polodrážka - tretí 3D pánt, farba strieborná (príplatok k cene zárubne)
- opačná polodrážka – 3D pánty, zlatá farba (príplatok k cene zárubne)
- opačná polodrážka – tretí 3D pánt, zlatá farba (príplatok k cene zárubne)
- posuvné dvere – pozdĺžne madlo
- posuvné dvere - hákový zámok s bočnými madlami
- investičný balíček (príplatok k zár.)
- investičný balíček (príplatok ku krídlu)
- výstuž pre samozatvárač - potrebný 3 pánt
- kľučka so štítom

(str. 217)





PORTA FOCUS 4.A, Orech Naturálny (matný), kľučka LAGO čierna, zárubňa LEVEL (neštandardná verzia PORTA KONTRAKT)



PRISPÔSOBTE
DVERE PODLAHE
A NÁBYTKU



V MNOHÝCH
OBLÚBENÝCH
FARBÁCH



BEZPEČNOSTNÉ
LAMINOVANÉ
SKLO



ODOLNÝ
OKRAJ



POVRCH ODOLNÝ
VOČI POŠKRIABANIU
PRI LEŠTENÍ A ČISTENÍ



ATESTOVANÉ
CPL



model 4.A



model 4.A
s čiernym sklom



kľučka ELEGANTO



spojenie so sklom „na hranu“
krídlo polodrážkové



model 2.0



model 4.B




spojenie so sklom „na hranu“
krídlo bezpodrážkové

DEKORY

Povrch Portadecor ♥♥♥♥♥




Fólia Portasynchro 3D ♥♥♥♥♥



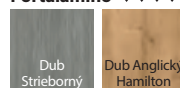
Fólia Portaperfect 3D ♥♥♥♥♥



Laminát CPL HQ 0,2 ♥♥♥♥♥



Portalamino ♥♥♥♥♥



Lakovaná fólia Matt ♥♥♥♥♥



TECHNICKÉ INFORMÁCIE

KONŠTRUKCIA KRÍDLA

Výplň tvorí „voština“ alebo dutinková drevotrieska zosilnená vnútorným rámom (za príplatok). Celok je obložený HDF doskou. Rozmer "110" dostupný len s drevotrieskovou výplňou. Pre šírky "100" a "110" je potrebný 3. pánt.

ÚPRAVA

Presklené modely s 8 mm matným vrstveným bezpečnostným sklom. Model 4.A na objednávku s čiernym sklom (možnosť za príplatok). Vo verzii CPL HQ sú bočné strany krídla pokryté ABS páskou.

PRÍSLUŠENSTVO

- Falcové dvere: dva alebo tri štandardné čapové pánty alebo pánty PRIME
- Bezpolodrážkové dvere, s opačnou polodrážkou: dva 3D pánty
- Zámok: s bežným kľúčom, s kúpeľňovým zámkom alebo prispôbený pre cylindrickú vložku
- Okrúhla úchytka (pre posuvné dvere)

ZÁRUBNE pozri s. 190-211

Odporúčané polodrážkové zárubne:

- PORTA SYSTEM **HYDRO PROTECT™**
- PORTA SYSTEM
- MINIMAX
- OCEĽOVÉ

Odporúčané bezpolodrážkové zárubne:

- PORTA SYSTEM ELEGANCE **HYDRO PROTECT™**
- PORTA SYSTEM ELEGANCE
- PORTA SYSTEM ELEGANCE 90 stupňov
- LEVEL

Odporúčané zárubne s opačnou polodrážkou:

- PORTA SYSTEM s opačnou polodrážkou

POZNÁMKY

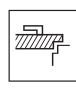
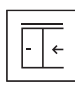
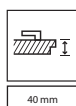
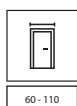
- Norma PN EN 14351-2:2018-12.
- Možnosť ľubovoľne kombinovať rozmery dverných krídel pri dvojkrídlových dverách.
- Dvojkrídlové dvere nie sú k dispozícii s magnetickým zámkom.

- Pasívne krídlo vo veľkostiach "60" až "100". Pasívne krídlo vo veľkostiach "30", "40", "50" (tzv. prozšírenie), len v plnej verzii.
- V bezfalcových dvojkrídlových dverách sú krídla aktívne a pasívne vo veľkostiach "60" ÷ "100".
- Modely 4.B dostupné len s výplňou z dutinkovej drevotriesky (bez príplatku).
- Rozmer "110" nie je k dispozícii pre modely skupiny 4.
- Stály rozmer zasklenia, len modely skupiny 2, model 4.A.
- Pánty PRIME alebo 3D pánty – balené so zárubňou.

PRÍPLATKY

- rozmer "100", "110"
- výplň dutinková drevotrieska
- výplň plná drevotriesková doska
- laminát CPL 0,2 mm - SKUPINA II
- ventilačný podrez
- čierne sklo - model 4.A
- Pánty PRIME (platí pre vyhradené zárubne)
- zámok PRIME s lesklým čelom (strieborný, alebo zlatý)
- čierny zámok a čierne čapové pánty
- magnetický zámok s čelom z nehrdzavejúcej ocele
- čierny magnetický zámok a čierne čapové pánty vo falcových dverách.
- čierny alebo biely magnetický zámok na bezfalcové dvere.
- zlatý magnetický zámok
- **ŠPECIÁLNA PONUKA** - vo dverách v povrchovej úprave. CPL - balíček PRIME
- bezfalcové krídlo, tretí 3D pánt, farba strieborná, biela, čierna (príplatok k cene zárubne)
- bezfalcové krídla, tretí 3D pánt, zlatá farba (príplatok k cene zárubne)
- bezfalcové krídla, 3D pánty, zlatá farba (príplatok k cene zárubne)
- opačná polodrážka - príplatok k cene krídla
- opačná polodrážka - tretí 3D pánt, biely, čierny (príplatok k cene zárubne)
- opačná polodrážka - tretí 3D pánt, farba strieborná (príplatok k cene zárubne)
- opačná polodrážka - 3D pánty, zlatá farba (príplatok k cene zárubne)
- opačná polodrážka - tretí 3D pánt, zlatá farba (príplatok k cene zárubne)
- posuvné dvere - pozdĺžne madlo
- posuvné dvere - hákový zámok s bočnými madlami
- kľučka so štitom

(str. 217)





PORTA LOFT, 1.1, Halifax Tabak, kľučka ELEGANTO čierna



PRISŔOBIŤ
DVERE K PODLAHÁM
A NÁBYTKU



ŠTRUKTÚRA
DREVA



BEZPEČNOSTNÉ
LAMINOVANÉ
SKLO



NA DETAILE
ZÁLEŽÍ




ABS

ODOLNÝ
OKRAJ



ATESTOVANÉ
CPL



model 7.1



model 1.1



kľučka ELEGANTO




3D pánty vo farbe zárubne



model 4.A
k dispozícii aj s čiernym sklom



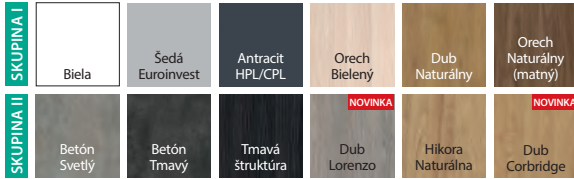
model 4.B



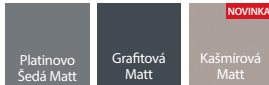
napojenie na sklo

DEKORY

Laminát CPL HQ 0,2



Lakovaná fólia Matt



Fólia Portaperfect 3D



Gladstone / Halifax



DEKORY ZÁRUBNÍ

Fólia SUPER MATT



TECHNICKÉ INFORMÁCIE

KONŠTRUKCIA KRÍDLA

Výplň tvorí „voština“ alebo dutinková drevotrieska zosilnená vnútorným rámom (za príplatok). Celok je obložený HDF doskou. Výplň z drevotrieskovej dosky obsahuje prípravu na skrátenie v štandarde. Pri šírke „100“ je potrebný tretí pánt.

ÚPRAVA

Presklené modely s 8 mm hrubým vrstveným bezpečnostným sklom. Model 4.A na objednávku s čiernym sklom (možnosť za príplatok). Charakteristickým znakom kolekcie je použitie ABS lemovania (bočné strany krídla) v čiernej farbe.

PRÍSLUŠENSTVO

- Dva 3D pánty - vo farbe zárubne: Čierna
- Bežný alebo magnetický zámok s celom vo farbe hrany dverného krídla - Čierny

ZÁRUBNE pozri s. 190-211

Odporúčané bezpolodrážkové zárubne:

- PORTA SYSTEM ELEGANCE **HYDRO PROTECT™** v čiernej farbe.
- PORTA SYSTEM ELEGANCE v čiernej farbe.
- PORTA SYSTEM ELEGANCE 90 stupňov v čiernej farbe.
- Ocelová PORTA SYSTEM ELEGANCE v čiernej farbe

Odporúčané zárubne s opačnou polodrážkou:

- PORTA SYSTEM s opačnou polodrážkou v čiernej farbe

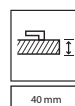
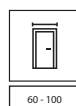
POZNÁMKY

- Norma PN EN 14351-2:2018-12.
- Model 4.B je k dispozícii len s výplňou z drevotriesky (bez príplatku).
- Stály rozmer zasklenia v modeli 4.A.
- 3D pánty – priložené k zárubni.
- Obyčajný zámok - dedykovaná západka v zárubni.

PRÍPLATKY

- rozmer "100"
- príprava na skrátenie (max. 60 mm) – model 1.1, 7.1
- výplň dutinková drevotrieska
- výplň plná drevotriesková doska
- laminát CPL 0,2 mm - SKUPINA II
- ventilačný podrez
- padací akustický prah – model 1.1, 7.1
- **SPECIÁLNA PONUKA** – akustický balíček – model 1.1, 7.1
- čierne sklo - model 4.A
- bezfalcové krídla, tretí 3D pánt (príplatok k cene zárubne)
- opačná polodrážka - príplatok k cene krídla
- opačná polodrážka - tretí 3D pánt (príplatok k cene zárubne)
- kľučka so štítom

(str. 217)





PORTA LEVEL C.2, Dub Catania s vyhradenou zárubňou LEVEL s panelom 100 cm, kľučka FIORO čierna



NA DETAILE
ZÁLEŽÍ




model C.1
Zárubňa s 20 cm panelom



model C.2
s intarziou
Zárubňa
s 20 cm panelom



model C.3
s intarziou
Zárubňa
s 20 cm panelom



kľučka ELEGANTO



čierne intarzie



strieborné intarzie

POZNÁMKA


Kolekcia PORTA LEVEL s prídavnou zárubňou LEVEL poskytuje nevšedné možnosti interiérového dizajnu. Panel LEVEL je k dispozícii vo výške 20 cm alebo 100 cm, môže mať vertikálny alebo horizontálny smer kresby dreva - platí pre 6 vybraných farieb.

DEKORY

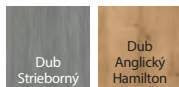
Povrch Portadecor ♥♥♥♥♥



Fólia Portaperfect 3D ♥♥♥♥♥



Portalamino ♥♥♥♥♥



TECHNICKÉ INFORMÁCIE

KONŠTRUKCIA KRÍDLA

Výplň "voština" alebo drevotrieková doska vystužená vnútorným rámom (možnosť za príplatok). Celok je obložený HDF doskou. Výplň z drevotriekovej dosky obsahuje prípravu na skrátenie v štandarde. Pri možnosti "zosilnenie pre zatvárač dverí" a šírke "100" je potrebný 3 pánt.

PRÍSLUŠENSTVO

- Falcové dvere: dva alebo tri štandardné čapové pánty, alebo pánty PRIME (možnosť za príplatok)
- Bezpolodrážkové dvere, s opačnou polodrážkou: dva 3D pánty
- Zámok: s bežným kľúčom, s kúpeľňovým zámkom alebo prispôbený pre patentovú vložku

ZÁRUBNE pozri s. 190-211

Odporúčané polodrážkové zárubne:

- PORTA SYSTEM **HYDRO PROTECT™**
- PORTA SYSTEM
- MINIMAX
- OCEĽOVÉ

Odporúčané bezpolodrážkové zárubne:

- PORTA SYSTEM ELEGANCE **HYDRO PROTECT™**
- PORTA SYSTEM ELEGANCE
- PORTA SYSTEM ELEGANCE 90 stupňov
- LEVEL

Odporúčané zárubne s opačnou polodrážkou:

- PORTA SYSTEM s opačnou polodrážkou

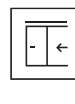
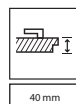
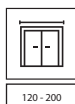
POZNÁMKY

- Norma PN EN 14351-2:2018-12.
- Možnosť ľubovoľne kombinovať rozmery dverných krídel pri dvojkrídlových dverách.
- Dvojkrídlové dvere nie sú k dispozícii s magnetickým zámkom.
- Pasívne krídlo vo veľkostiach "60" až "100". Pasívne krídlo vo veľkostiach "30", "40", "50" (tzv. rozšírenie), len v plnej verzii.
- Bezfalcové dvojkrídlové dvere majú dvoje aktívne a pasívne krídla vo veľkosti "60" ÷ "100".
- Pánty PRIME alebo 3D pánty – pribalené k zárubni

PRÍPLATKY

- rozmer "100"
- príprava na skrátenie (max. 60 mm)
- výplň dutinková drevotrieková
- výplň plná drevotrieková doska
- ventilačný podrez
- akustický padací prah
- **Špeciálna ponuka** - akustický balíček
- Pánty PRIME (platí pre vyhradené zárubne)
- zámok PRIME s lesklým čelom (strieborný, alebo zlatý)
- čierny zámok a čierne čapové pánty
- magnetický zámok s čelom z nehrdzavejúcej ocele
- čierny magnetický zámok a čierne čapové pánty vo falcových dverách.
- čierny alebo biely magnetický zámok na bezfalcové dvere.
- zlatý magnetický zámok
- bezfalcové krídlo, tretí 3D pánt, farba strieborná, biela, čierna (príplatok k cene zárubne)
- bezfalcové krídla, tretí 3D pánt, zlatá farba (príplatok k cene zárubne)
- bezfalcové krídla, 3D pánty, zlatá farba (príplatok k cene zárubne)
- opačná polodrážka – príplatok k cene krídla
- opačná polodrážka – tretí 3D pánt, biely, čierny (príplatok k cene zárubne)
- opačná polodrážka – tretí 3D pánt, farba strieborná (príplatok k cene zárubne)
- opačná polodrážka – 3D pánty, zlatá farba (príplatok k cene zárubne)
- opačná polodrážka – tretí 3D pánt, zlatá farba (príplatok k cene zárubne)
- posuvné dvere – pozdĺžne madlo
- posuvné dvere – hákový zámok s bočnými madlami
- výstuž pre samozatvárač – potrebný 3 pánt
- kľučka so štítom

(str. 217)





PORTA NOVA 2.1, Dub Strieborný, kľučka SIMPLO strieborná



PRISPÔSOBTE
DVERE PODLAHE
A NÁBYTKU



ODOLNÝ
OKRAJ



ATESTOVANÉ
CPL


PORTA NOVA
model 2.1PORTA NOVA
model 2.2PORTA NOVA
model 3.1PORTA NOVA
model 3.2Kľučka SIMPLO,
PORTA NOVA - rámk s panelomPORTA FIT
model G.0PORTA FIT
model G.2PORTA FIT
model G.5zrkadlo - možnosť dostupná
pre PORTA NOVA 2.2PORTA FIT
model H.0PORTA FIT
model H.4PORTA FIT
model I.1PORTA FIT - rámk s panelom,
POZNÁMKA: v prípade laminátu
CPL je rám zaoblený

DEKORY


Povrch Portadecor ♥♥♥♥♥




Fólia Portasynchro 3D ♥♥♥♥♥



Fólia Portaperfect 3D ♥♥♥♥♥



Laminát CPL HQ 0,2* ♥♥♥♥♥



* nie je k dispozícii pre PORTA NOVA

TECHNICKÉ INFORMÁCIE

KONŠTRUKCIA KRÍDLA

Výplň tvorí "voština" (PORTA FIT) alebo drevotrieska vystužená vnútorným rámom (PORTA NOVA a PORTA FIT). Celok je opláštený HDF doskou. Pri možnosti "zosilnenie pre samozatvárač dverí" a šírke "100" je potrebný 3 pánt. Výplň z drevotriesky obsahuje prípravu na skrátenie v štandarde - maximálne 60 mm.

ÚPRAVA

PORTA NOVA model 2.2 je možné vyrobiť so zrkadlom na jednej alebo dvoch stranách. Pri výbere dverného krídla so zrkadlom je na jednej a na druhej strane panel. PORTA FIT: Vo verzii CPL HQ sú lemy krídla pokryté ABS páskou. Presklené modely s matným tvrdeným sklom.

PRÍSLUŠENSTVO

- Záмок: s bežným kľúčom, s kúpeľňovým zámkom alebo prispôbený pre patentovú vložku
- Falcové dvere: tri štandardné čapové pánty, alebo pánty PRIME (možnosť za príplatok)
- Bezfalcové dvere: dva 3D pánty
- Okrúhla úchytká (pre posuvné dvere)

ZÁRUBNE pozri s. 190-211

Odporúčané polodrážkové zárubne:

- PORTA SYSTEM **HYDRO PROTECT™**
- PORTA SYSTEM
- MINIMAX
- OCELOVÉ

Odporúčané bezpolodrážkové zárubne:

- PORTA SYSTEM ELEGANCE **HYDRO PROTECT™**
- PORTA SYSTEM ELEGANCE
- PORTA SYSTEM ELEGANCE 90 stupňov
- LEVEL

POZNÁMKY

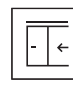
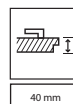
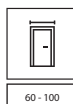
- Norma PN EN 14351-2:2018-12.
- Možnosť ľubovoľne kombinovať rozmery dverných krídel pri dvojkrídlých dverách.

- Dvojkrídlové dvere nie sú k dispozícii s magnetickým zámkom.
- Pasívne krídlo vo veľkostiach "60" až "100". Pasívne dverné krídlo vo veľkostiach "30", "40", "50" (tzv. predĺženie), len v plnej verzii.
- V bezfalcových dvojkrídlých dverách sú krídla aktívne a pasívne vo veľkostiach "60" ÷ "100".
- PORTA NOVA model 2.2 nie je dostupný vo veľkosti "100".
- Pánty PRIME alebo 3D pánty – balené so zárubňou.

PRÍPLATKY

- rozmer "100"
- príprava na skrátenie (max. 60 mm vo variante PORTA FIT "voština")
- výplň z plnej drevotrieskovej dosky (PORTA FIT)
- dekora CPL 0,2 mm - SKUPINA II (PORTA FIT)
- podrezanie alebo ventilačné otvory
- akustický padací prah
- **ŠPECIÁLNA PONUKA** - akustický balík (PORTA FIT)
- zrkadlo na oboch stranách
- zrkadlo na jednej strane
- otočenie skla
- Pánty PRIME (platí pre vyhradené zárubne)
- záмок PRIME s lesklým čelom (strieborný, alebo zlatý)
- **ŠPECIÁLNA PONUKA** - ku dverám v lamin. CPL (PORTA FIT) - balík PRIME
- čierny záмок a čierne čapové pánty
- magnetický záмок s čelom z nehrdzavejúcej ocele
- čierny magnetický záмок a čierne čapové pánty vo falcových dverách.
- čierny alebo biely magnetický záмок na bezfalcové dvere.
- zlatý magnetický záмок
- bezfalcové krídlo, tretí 3D pánt, farba strieborná, biela, čierna (príplatok k cene zárubne)
- bezfalcové krídla, tretí 3D pánt, zlatá farba (príplatok k cene zárubne)
- bezfalcové krídla, 3D pánty, zlatá farba (príplatok k cene zárubne)
- posuvné dvere – pozdĺžne madlo
- posuvné dvere - hákový záмок s bočnými madlami
- výstuž pre samozatvárač - potrebný 3. pánt (PORTA FIT)
- kľučka s rozetou

(str. 217)





PORTA LINE L.1, Dub Lorenzo, kľučka LAGO čierna



PRISPÔSOBTE
DVERE PODLAHE
A NÁBYTKU



ŠTRUKTÚRA
DREVA



AQUA STOP



ODOLNÁ
POVRCHOVÁ
ÚPRAVA



ODOLNÝ
OKRAJ



ATESTOVANÉ
CPL



model A.1



model B.1



model C.1



model E.1



model F.1



kľučka LAGO čierna

NOVINKA

NOVINKA



model G.1



model H.1



model I.1

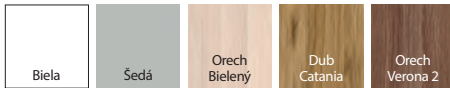


model L.1

k dispozícii sú aj čierna,
strieborné a zlaté intarzie

DEKORY

Povrch Portadecor ▼▼▼▼▼



Fólia Portasynchro 3D ▼▼▼▼▼



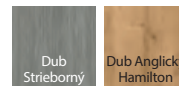
Fólia Portaperfect 3D ▼▼▼▼▼



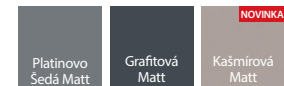
Laminát CPL HQ 0,2 ▼▼▼▼▼



Portalamino ▼▼▼▼▼



Lakovaná fólia Matt ▼▼▼▼▼



ODPORUČAME!

Trieda mechanickej pevnosti 3 je k dispozícii pre modely s výplňou z drevotriesky. Pozrite si aj investičný balíček s dodatočnou triedou mechanickej odolnosti 6 – podrobnosti na str. 237.

TECHNICKÉ INFORMÁCIE

KONŠTRUKCIA KRÍDLA

Výplň tvorí „voština“ alebo dutinková drevotrieska zosilnená vnútorným rámom (za príplatok). Celok je obložený HDF doskou. Výplň z drevotrieskovej dosky štandardne obsahuje prípravu na skrátenie. Pri možnosti "zosilnenie pre zatvárač dverí" a sírkach "100" a "110" je potrebný tretí pánt.

ÚPRAVA

Krídla sú doplnené striebornými, zlatými alebo čiernymi intarziami o šírke 6 mm. Vo verzii CPL HQ sú bočné strany krídla oblepené ABS páskou. Krídla posuvných dverí majú pri modeloch F.1 a G.1 intarzie vo výške úchytu.

PRÍSLUŠENSTVO

- Falcové dvere: dva alebo tri štandardné čapové pánty, alebo pánty PRIME (možnosť za príplatok)
- Bezpolodrážkové dvere, s opačnou polodrážkou: dva 3D pánty
- Záмок: s bežným kľúčom, s kúpeľňovým zámkom alebo prispôboby pre patentovú vložku
- Okrúhla úchytky (pre posuvné dvere)

ZÁRUBNE pozri s. 190-211

Odporúčané polodrážkové zárubne:

- PORTA SYSTEM **HYDRO PROTECT™**
- PORTA SYSTEM
- MINIMAX
- OCELOVÉ

Odporúčané bezpolodrážkové zárubne:

- PORTA SYSTEM ELEGANCE **HYDRO PROTECT™**
- PORTA SYSTEM ELEGANCE
- PORTA SYSTEM ELEGANCE 90 stupňov
- LEVEL

Odporúčané zárubne s opačnou polodrážkou:

- PORTA SYSTEM s opačnou polodrážkou

POZNÁMKY

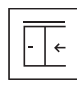
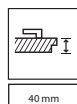
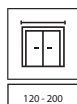
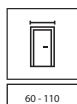
- Norma PN EN 14351-2:2018-12.
- Rozmer "110" dostupný len s výplňou z drevotriesky.
- Možnosť ľubovoľne kombinovať rozmery dverných krídel pri dvojkrídlových dverách.

- Dvojkrídlové dvere nie sú k dispozícii s magnetickým zámkom.
- Pasívne krídlo vo veľkostiach "60" až "100". Pasívne dverné krídlo vo veľkostiach "30", "40", "50" (tzv. predĺženie), len v plnej verzii.
- V bezfalcových dvojkrídlových dverách sú krídla aktívne a pasívne vo veľkostiach "60" - "100".
- Pánty PRIME alebo 3D pánty – balené so zábruhou.
- Spodný okraj je chránený proti vlhkosti technológiou TechnoPORTA AQUA STOP.

PRÍPLATKY

- rozmer "100", "110"
- príprava na skrátenie (max. 60 mm)
- výplň dutinková drevotrieska
- výplň plná drevotriesková doska
- laminát CPL 0,2 mm - SKUPINA II
- ventilačný podrez
- akustický padací prah INVEST
- Pánty PRIME (platí pre vyhradené zárubne)
- záмок PRIME s lesklým čelom (strieborný, alebo zlatý)
- čierny záмок a čierne čapové pánty
- magnetický záмок s čelom z nehrdzavejúcej ocele
- čierny magnetický záмок a čierne čapové pánty vo falcových dverách.
- čierny alebo biely magnetický záмок na bezfalcové dvere.
- zlatý magnetický záмок
- **ŠPECIÁLNA PONUKA** - ku dverám v lamin. CPL - balíček PRIME
- bezfalcové krídlo, tretí 3D pánt, farba strieborná, biela, čierna (príplatok k cene zárubne)
- bezfalcové krídla, tretí 3D pánt, zlatá farba (príplatok k cene zárubne)
- bezfalcové krídla, 3D pánty, zlatá farba (príplatok k cene zárubne)
- opačná polodrážka - príplatok k cene krídla
- opačná polodrážka - tretí 3D pánt, biely, čierny (príplatok k cene zárubne)
- opačná polodrážka - tretí 3D pánt, farba strieborná (príplatok k cene zárubne)
- opačná polodrážka - 3D pánty, zlatá farba (príplatok k cene zárubne)
- opačná polodrážka - tretí 3D pánt, zlatá farba (príplatok k cene zárubne)
- posuvné dvere - pozdĺžne madlo
- posuvné dvere - hákový záмок s bočnými madlami
- investičný balíček (príplatok k zár.)
- investičný balíček (príplatok ku krídlu)
- výstuž pre samozatvárač - potrebný 3 pánt
- kľučka so štítom

(str. 217)





PORTA CPL 1.1, Tmavá Štruktúra, Kľučka ELEGANTO čierna



PRISPÔSOBTE
DVERE PODLAHE
A NÁBYTKU



ŠTRUKTÚRA
DREVA



AQUA STOP



ODOLNÁ
POVRCHOVÁ
ÚPRAVA



ODOLNÝ
OKRAJ



ATESTOVANÉ
CPL



model 1.1



model 1.2



model 1.3



kľučka ELEGANTO



model 1.4




model 1.5

model 1.1
s okrúhlym okienkom

sklo s rámčekom

DEKORY



K Overtte si možnosti iných modelov cez PORTA KONTRAKT u svojho predajcu.

ODPORÚČAME!

Trieda mechanickej pevnosti 3 je k dispozícii pre modely s výplňou z drevotriesky. Pozrite si aj investičný balíček s dodatočnou triedou mechanickej odolnosti 6 – podrobnosti na strane 237.

TECHNICKÉ INFORMÁCIE

KONŠTRUKCIA KRÍDLA

Skupina 1 - "voština", dutinková alebo plná drevotrieska vystužená vnútorným rámom (možnosť za príplatok) model 1.4 - plná drevotrieska. Celok je obložený HDF doskou. Výplň z drevotrieskovej dosky obsahuje prípravu na skrátenie v štandarde. Veľkosť "110" je k dispozícii len s výplňou z drevotriesky, veľkosti zasklenia ako pri "100". Pri možnosti "zosilnenie pre zatvárač dveri" a šírkach "100" a "110" je potrebný tretí pánt.

ÚPRAVA

hrany krídla sú pokryté ABS páskou. Sklo "Činčila" alebo tvrdené sklo za príplatok: matné, číre. Ocelové panely pre falcové krídla dostupné v rozmeroch "80", "90" a "100" s možnosťou dutinkovej alebo plnej drevotriesky.

PRÍSLUŠENSTVO

- Zámok: s bežným kľúčom, s kúpeľňovým zámkom alebo prispôbený pre patentovú vložku
- Falcové dvere: dva alebo tri štandardné čapové pánty alebo pánty PRIME
- Bezpolodrážkové dvere, s opačnou polodrážkou: dva 3D pánty
- Okrúhla úchytká (pre posuvné dvere)

ZÁRUBNE pozri s. 190-211

Odporúčané polodrážkové zárubne:

- PORTA SYSTEM **HYDRO PROTECT™**
- PORTA SYSTEM
- MINIMAX
- OCEĽOVÉ

Odporúčané bezpolodrážkové zárubne:

- PORTA SYSTEM ELEGANCE **HYDRO PROTECT™**
- PORTA SYSTEM ELEGANCE
- PORTA SYSTEM ELEGANCE 90 stupňov

Odporúčané zárubne s opačnou polodrážkou:

- PORTA SYSTEM s opačnou polodrážkou

POZNÁMKY

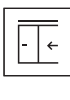
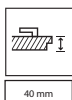
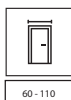
- Norma PN EN 14351-2:2018-12.
- Rozmer "100" a "110" nie sú k dispozícii pre model 1.4.
- Možnosť ľubovoľne kombinovať rozmery dverných krídel pri dvojkrídlových dverách.
- Dvojkrídlové dvere nie sú k dispozícii s magnetickým zámkom.
- Pasívne krídlo vo veľkostiach "60" až "100". Pasívne dverné krídlo vo veľkostiach "30", "40", "50" (tzv. predĺženie), len v plnej verzii.
- Bezfalcové dvojkrídlové dvere majú dvoje aktívne a pasívne krídla vo veľkosti "60" ÷ "100".
- Rozmery „80“ a „90“ v investičnej norme pre polodrážkové dvere (svetlý rozmer otvoru 800, 900 mm) dostupný ako štandard – bez príplatku.
- Panely (horné a spodné) dostupné vo veľkostiach "80", "90" a "100" vo verzii s polodrážkou.

- Pánty PRIME alebo 3D pánty – balené so zárubňou.
- Spodný okraj je chránený proti vlhkosti technológiou TechnoPORTA AQUA STOP.

PRÍPLATKY

- rozmer "100"
- rozmer "110" - len falcové dvere
- príprava na skrátenie (max. 60 mm)
- výplň dutinková drevotrieska
- výplň plná drevotriesková doska
- laminát CPL 0,2 a 0,7 mm - SKUPINA II
- ventilačný podrez, ventilačné otvory alebo ventilačná mriežka
- akustický padací prah INVEST
- okrúhle okienko - z nehrdz. ocele - model 1.1
- okrúhle okienko čierne
- otočenie skla
- matné, priehľadné sklo – model 1.2
- matné, priehľadné sklo – model 1.3 a 1.4
- matné, priehľadné sklo – model 1.5
- čierny zámok a čierne čapové pánty
- magnetický zámok s čelom z nehrdzavejúcej ocele
- čierny magnetický zámok a čierne čapové pánty vo falcových dverách.
- čierny alebo biely magnetický zámok na bezfalcové dvere.
- zlatý magnetický zámok
- **ŠPECIÁLNA PONUKA** - balíček PRIME
- bezfalcové krídlo, tretí 3D pánt, farba strieborná, biela, čierna (príplatok k cene zárubne)
- bezfalcové krídla, tretí 3D pánt, zlatá farba (príplatok k cene zárubne)
- bezfalcové krídla, 3D pánty, zlatá farba (príplatok k cene zárubne)
- opačná polodrážka - príplatok k cene krídla
- opačná polodrážka - tretí 3D pánt, biely, čierny (príplatok k cene zárubne)
- opačná polodrážka - tretí 3D pánt, farba strieborná (príplatok k cene zárubne)
- opačná polodrážka - 3D pánty, zlatá farba (príplatok k cene zárubne)
- opačná polodrážka - tretí 3D pánt, zlatá farba (príplatok k cene zárubne)
- posuvné dvere – pozdĺžne madlo
- posuvné dvere - hákový zámok s bočnými madlami
- investičný balíček (príplatok ku zár.)
- investičný balíček (príplatok ku krídlu)
- spodný panel – sada na obe strany (modely 1.1–1.3)
- spodný ventilačný panel – sada na obe strany (modely 1.1–1.3)
- spodný panel s ventilačným podrezom – sada na obe strany (modely 1.1–1.3)
- horný panel – sada na obe strany (modely 1.1, 1.2)
- výstuž pre samozatvárač - potrebný 3 pánt
- kľučka so štítom

(str. 217)



modely 1.1 a 1.5



PORTA DECOR P, Šedá, kľučka DORO, čierna

PRISPÔSOBTE
DVERE PODLAHE
A NÁBYTKU

AQUA STOP

ODOLNÝ
OKRAJ

model P



model M



model D



model L



kľučka EUFORIA



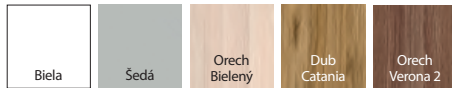
rámik so sklom "chinchilla"



hrana krídla ABS

DEKORY

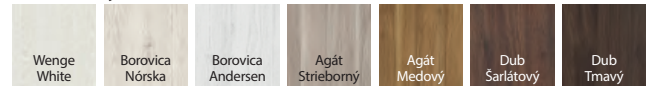
Povrch Portadecor ♥♥♥♥♥



Fólia Portaperfect 3D ♥♥♥♥♥



Fólia Portasynchro 3D ♥♥♥♥♥



Portalamino ♥♥♥♥♥



ODPORÚČAME!

Trieda mechanickej pevnosti 3 je k dispozícii pre modely s výplňou z drevotriesky. Pozrite si aj investičný balíček s dodatočnou triedou mechanickej odolnosti 6 – podrobnosti na str. 237.

TECHNICKÉ INFORMÁCIE

KONŠTRUKCIA KRÍDLA

Výplň tvorí „voština“ alebo dutinková drevotrieska zosilnená vnútorným rámom (za príplatok). Celok je obložený HDF doskou. Výplň z drevotrieskovej dosky obsahuje prípravu na skrátenie v štandarde. Pri možnosti "zosilnenie pre samozatvárač" a šírkach "100" a "110" je potrebný tretí pánt.

ÚPRAVA

hrany krídla sú pokryté ABS páskou. Vzor skla: "čínčila" alebo matné tvrdené (možnosť za príplatok).

PRÍSLUŠENSTVO

- Falcové dvere: dva alebo tri štandardné čapové pánty, alebo pánty PRIME (možnosť za príplatok)
- Bezfalcové dvere: dva 3D pánty
- Zámok: s bežným kľúčom, s kúpeľňovým zámkom alebo prispôbený pre patentovú vložku
- Okrúhla úchytka (pre posuvné dvere)

ZÁRUBNE pozri s. 190-211

Odporúčané polodrážkové zárubne:

- PORTA SYSTEM **HYDRO PROTECT™**
- PORTA SYSTEM
- MINIMAX
- OCELOVÉ

Odporúčané bezpodrážkové zárubne:

- PORTA SYSTEM ELEGANCE **HYDRO PROTECT™**
- PORTA SYSTEM ELEGANCE
- PORTA SYSTEM ELEGANCE 90 stupňov
- LEVEL

POZNÁMKY

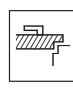
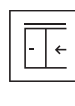
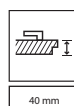
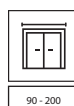
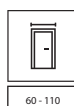
- Norma PN EN 14351-2:2018-12.
- Rozmer "110" dostupný len s drevotrieskovou výplňou. Rozmery zasklenia ako v rozmere "100".
- Možnosť ľubovoľne kombinovať rozmery dverných krídel pri dvojkrídlových dverách.
- Dvojkrídlové dvere nie sú k dispozícii s magnetickým zámkom.
- Pasívne krídlo vo veľkostiach "60" až "100". Pasívne dverné krídlo vo veľkostiach "30", "40", "50" (tzv. predĺženie), len v plnej verzii.

- V bezfalcových dvojkrídlových dverách sú krídla aktívne a pasívne vo veľkostiach "60" ÷ "100".
- Rozmery „80“ a „90“ v investičnej norme pre polodrážkové dvere (svetlý rozmer otvoru 800, 900 mm) dostupný ako štandard – bez príplatku.
- Pánty PRIME alebo 3D pánty – balené so zárubňou.

PRÍPLATKY

- ABS v čiernej farbe pre každú povrchovú úpravu dverí
- rozmer "100", "110"
- príprava na skrátenie (max. 60 mm)
- výplň dutinková drevotrieska
- výplň plná drevotriesková doska
- ventilačný podrez, ventilačné otvory alebo ventilačná mriežka
- akustický padací prah INVEST
- okrúhle okienko - z nehrdzavejúcej ocele
- okrúhle okienko čierne
- otočenie skla
- matné tvrdené sklo – model D
- matné tvrdené sklo – model L
- matné tvrdené sklo – model M
- Pánty PRIME (platí pre vyhradené zárubne)
- zámok PRIME s lesklým čelom (strieborný, alebo zlatý)
- čierny zámok a čierne čapové pánty
- magnetický zámok s čelom z nehrdzavejúcej ocele
- čierny magnetický zámok a čierne čapové pánty vo falcových dverách.
- čierny alebo biely magnetický zámok na bezfalcové dvere.
- zlatý magnetický zámok
- bezfalcové krídlo, tretí 3D pánt, farba strieborná, biela, čierna (príplatok k cene zárubne)
- bezfalcové krídla, tretí 3D pánt, zlatá farba (príplatok k cene zárubne)
- bezfalcové krídla, 3D pánty, zlatá farba (príplatok k cene zárubne)
- posuvné dvere – pozdĺžne madlo
- posuvné dvere - hákový zámok s bočnými madlami
- investičný balíček (príplatok k zár.)
- investičný balíček (príplatok ku krídlu)
- výstuž pre samozatvárač – potrebný 3 pánt
- kľučka so štitom

(str. 217)






PORTA DECOR BASIC, Šedá, s oceľovou zárubňou VEĽKOU ROHOVOU BASIC, kľučka EDEL

Plné dvere z ponuky BASIC sú určené na použitie v obytných budovách a verejných budovách ako interiérové dvere. Vďaka svojim pevnostným vlastnostiam sa dvere môžu používať v podmienkach zodpovedajúcich triede mechanickej odolnosti 2 podľa normy EN 1192:2001, t. j. v ľahkých a stredne ťažkých prevádzkových podmienkach.



PORTA CPL
BASIC



PORTA DECOR
BASIC



PORTA VERTE
BASIC



zárubňa OCEĽOVÁ ROHOVÁ BASIC



zárubňa OCEĽOVÁ REGULOVANÁ
BASIC

VYBERTE SI KĽUČKU K SVOJEJ SÚPRAVE



EDEL
nehrdzavejúca oceľ

alebo



MAGNA
nehrdzavejúca oceľ



Obyčajná



Cylindrická



s WC zámkom

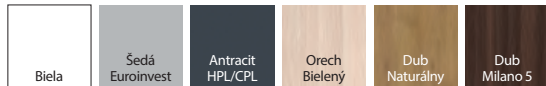
DEKORY PORTA VERTE BASIC

Lakovaná doska ♥♥♥♥♥



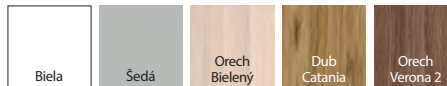
DEKORY PORTA CPL BASIC

Laminát CPL HQ 0,2 ♥♥♥♥♥

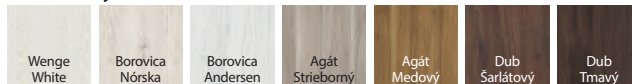


DEKORY PORTA DECOR BASIC

Povrch Portadecor ♥♥♥♥♥



Fólia Portasynchro 3D ♥♥♥♥♥



TECHNICKÉ INFORMÁCIE

KONŠTRUKCIA KRÍDLA

Rám dverí vyrobený z MDF. Výplň tvorí "voština" alebo dutinková drevotrieska (možnosť za príplatok v CPL BASIC a DECOR BASIC). Celok je obložený HDF doskou. Okraje krídla sú potiahnuté lemovacou páskou vo farbe krídla.

PRÍSLUŠENSTVO

- Dva alebo tri čapové pánty standard
- Záмок: pre dózický kľúč, WC blokádu, alebo prispôbený pre cylindrickú vložku

ZÁRUBNE pozri stranu 189.

Odporúčané polodrážkové zárubne:

- OCELOVÁ ROHOVÁ BASIC, OCELOVÁ REGULOVANÁ BASIC

POZNÁMKY

- Norma PN EN 14351-2:2018-12.
- Výplň z drevotriesky obsahuje prípravu na skrátenie v štandarde (do 4 cm).
- Rozmer "110" dostupný len s výplňou z drevotriesky.
- Rozmer "110" nie je k dispozícii vo VERTE BASIC.
- Rozmery "80" a "90" v investičnom štandarde pre falcové dvere (svetlý prechod 800, 900 mm) sú k dispozícii štandardne bez príplatku - nie sú k dispozícii vo VERTE BASIC.
- Pri šírkach "100" a "110" je potrebný tretí pánt.
- Spodný okraj chránený proti vlhkosti technológiou TechnoPORTA AQUA STOP.

CPL BASIC:

- Pri možnosti "zosilnenie pre zatvárač dverí" je potrebný tretí záves. Možnosť je k dispozícii s výplňou z dutinkovej drevotriesky vo veľkostiach "60" ÷ "100".

PRÍPLATKY

CPL BASIC, DECOR BASIC, VERTE BASIC:

- podrez, otvory, alebo ventilačná mriežka
- rozmer "100", "110"*
- výplň dutinková drevotrieska*

* Rozmer "110" a výplň z drevotrieskových dosiek nie sú k dispozícii vo VERTE BASIC

CPL BASIC:

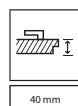
- výstuž pre samozatvárač
- zosilnenie pre samozatvárač - rozm. "100"
- akustický padací prah
- **ŠPECIÁLNA PONUKA** – akustický balíček

VERTE BASIC:

- matné tvrdené sklo - model s veľkým rámkom
- matné tvrdené sklo - model lift
- matné tvrdené sklo - model s malým rámkom
- príprava na skrátenie
- výstuž pre samozatvárač



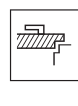
AQUA STOP



40mm



60-110
60-100



AKUSTICKÝ
BALÍČEK

NOVINKA



Natura CLASSIC 1.1, Orech Taupe, kľučka AZURA čierna




POVRCHOVÁ
ÚPRAVA
Z PRÍRODNEJ
DYHY



EKOLOGICKÉ
LAKY NA VODNEJ
BÁZE

vertikálna kresba dreva



model 1.1 výška 220



model 1.1



kľučka AZURA

horizontálna kresba dreva:



model 7.1



model 3.1

DEKORY

Naturálna dyha Dub Satin




Naturálna Dyha Select



K Upravte farbu podľa svojich individuálnych potrieb a odošlite dopyt PORTA KONTRAKT prostredníctvom svojho predajcu.

Naturálna Dyha



Dýha z jaseň a Orech sú k dispozícii v usporiadaní kvet; len pre modely skupiny 1 a 3

Prírodná Dyha Dub Matný



Špecifickou vlastnosťou prírodnej dyhy je možnosť výskytu rozdielov v štruktúre a v sfarbení. Tieto rozdiely nie sú dôvodom na reklamáciu.

ODPORÚČAME!

Trieda mechanickej pevnosti 3 je k dispozícii pre modely s výplňou z drevotriesky. Pozrite si aj investičný balíček s dodatočnou triedou mechanickej odolnosti 6 – podrobnosti na strane 237.

TECHNICKÉ INFORMÁCIE

KONŠTRUKCIA KRÍDLA

Výplň krídla tvorí stabilizačná vložka zosilnená vnútorným rámom. Výplň z dutinkovej drevotriesky za príplatok. Príprava na skrútenie maximálne 60 mm. Výška „220“ (modely 1.1 a 7.1) obsahuje výplň z dutinkovej drevotriesky a tri pánty.

ÚPRAVA

Celok je opláštený doskou pokrytou prírodnou dyhou vysokej kvality. Povrch krídla je chránený ekologickými lakmi na vodnej báze, dyhy zo skupín: Select, Dub Naturalny, Jaseň, Orech a Satin (okrem biely) sú tvrdené pomocou UV technológie. Dvere sú dostupné aj v nelakovanej verzii v cene štandardného produktu. Model 3.1 nie je k dispozícii v Naturalnej Dyhe Satin. Tvrdené matné sklo.

PRÍSLUŠENSTVO

- Falcové dvere: tri štandardné čapové pánty alebo pánty PRIME
- Bezfalcové a reverzne dvere: dva 3D pánty
- Zámok: s bežným kľúčom, s kúpeľňovým zámkom alebo prispôbený pre patentovú vložku
- Okrúhla úchytká (pre posuvné dvere)

ZÁRUBNE pozri s. 190-211

Odporúčané polodrážkové zárubne:

- PORTA SYSTEM
- OCEĽOVÉ

Odporúčané bezpolodrážkové zárubne:

- PORTA SYSTEM ELEGANCE
- PORTA SYSTEM ELEGANCE 90 stupňov

Odporúčané zárubne s opačnou polodrážkou:

- PORTA SYSTEM s opačnou polodrážkou

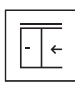
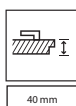
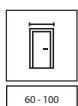
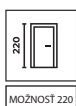
POZNÁMKY

- Norma PN EN 14351-2:2018-12.
- Rozmer "100" nie je k dispozícii pre model 1.3.
- Pri dvojkrídlových dverách je možná ľubovoľná kombinácia ich rozmerov.
- Dvojkrídlové dvere nie sú k dispozícii s magnetickým zámkom.
- Pasívne krídlo vo veľkostiach "60" až "100".
- V bezfalcových dvojkrídlových dverách sú krídla aktívne a pasívne vo veľkostiach "60" ÷ "100".
- Pánty PRIME alebo 3D pánty – balené so zárubňou.

PRÍPLATKY

- rozmer "100"
- výška krídla "220"
- výplň dutinková drevotrieska
- povrch Nat. dyha Dub Satin Biely
- povrch Nat. dyha Select Čierna
- povrch Nat. dyha matný: Dub, Dub Bianco, Orech Taupe
- ventilačný podrez
- akustický padací prah
- **Špeciálna ponuka** - akustický balíček
- okrúhle okienko - z nehrdz. ocele - model 1.1, 7.1
- okrúhle okienko čierne
- zrkadlo na oboch stranách
- zrkadlo na jednej strane
- čierny zámok a čierne čapové pánty
- magnetický zámok s čelom z nehrdzavejúcej ocele
- čierny magnetický zámok a čierne čapové pánty vo falcových dverách.
- čierny alebo biely magnetický zámok na bezfalcové dvere.
- zlatý magnetický zámok
- bezfalcové krídlo, tretí 3D pánt, farba strieborná, biela, čierna (príplatok k cene zárubne)
- bezfalcové krídla, tretí 3D pánt, zlatá farba (príplatok k cene zárubne)
- bezfalcové krídla, 3D pánty, zlatá farba (príplatok k cene zárubne)
- opačná polodrážka – príplatok k cene krídla
- opačná polodrážka – tretí 3D pánt, biely, čierny (príplatok k cene zárubne)
- opačná polodrážka – tretí 3D pánt, farba strieborná (príplatok k cene zárubne)
- opačná polodrážka – 3D pánty, zlatá farba (príplatok k cene zárubne)
- opačná polodrážka – tretí 3D pánt, zlatá farba (príplatok k cene zárubne)
- posuvné dvere – pozdĺžne madlo
- posuvné dvere – hákový zámok s bočnými madlami
- investičný balíček (príplatok k zár.)
- investičný balíček (príplatok ku krídlu)
- kľučka so štítom

(str. 217)





Natura VERDINO V.1 s intarziou, Dub Bianco matný, výška "220", kľučka LAGO čierna



POVRCHOVÁ
ÚPRAVA
Z PRÍRODNEJ
DYHY




EKOLOGICKÉ
LAKY NA VODNEJ
BÁZE



NA DETAILE
ZÁLEŽÍ




model V.1



model V.2



model V.3



model W.1




kľučka LAGO



reliéf v modeli W.1



model V.1
s intarziou



model V.2
s intarziou



model V.3
s vložkou




geometrické usporiadanie
v modeli V.1

DEKORY

Prírodná Dyha Dub Matný ♥♥♥♥◇◇



Naturálna Dyha Select ♥♥♥♥◇◇



Špecifickou vlastnosťou prírodnej dyhy je možnosť výskytu rozdielov v štruktúre a v sfarbení. Tieto rozdiely nie sú dôvodom na reklamáciu.

K Upravte farbu podľa svojich individuálnych potrieb a odošlite dopyt PORTA KONTRAKT prostredníctvom svojho predajcu.

TECHNICKÉ INFORMÁCIE

KONŠTRUKCIA KRÍDLA

Výplň krídla tvorí stabilizačná vložka zosilnená vnútorným rámom. Výplň z dutinkovej drevotriesky za príplatok. Príprava na skrátene maximálne 60 mm. Výška "220" (modely V.1, V.2, V.3 s intarziou a bez nej) obsahuje výplň z dutinkovej drevotriesky a tri pánty.

ÚPRAVA

Celok je opláštený doskou pokrytou prírodnou dyhou vysokej kvality. Povrch krídla je chránený ekologickými lakmi na vodnej báze, tvrdenými UV technológiou (matný).

PRÍSLUŠENSTVO

- Falcové dvere: tri štandardné čapové pánty alebo pánty PRIME
- Bezfalcové a reverzne dvere: dva 3D pánty
- Zámok: s bežným kľúčom, s kúpeľňovým zámkom alebo prispôbený pre patentovú vložku
- Okrúhla úchytká (pre posuvné dvere)

ZÁRUBNE pozri s. 190-211

Odporúčané polodrážkové zárubne:

- PORTA SYSTEM
- OCEĽOVÉ

Odporúčané bezpolodrážkové zárubne:

- PORTA SYSTEM ELEGANCE
- PORTA SYSTEM ELEGANCE 90 stupňov

Odporúčané zárubne s opačnou polodrážkou:

- PORTA SYSTEM s opačnou polodrážkou

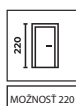
POZNÁMKY

- Norma PN EN 14351-2:2018-12.
- Pánty PRIME alebo 3D pánty – balené so zárubňou.
- Model W.1 nie je dostupný vo výške "220".

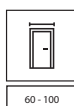
PRÍPLATKY

- rozmer "100"
- výška krídla "220"
- výplň dutinková drevotrieska
- ventilačný podrez
- akustický padací prah
- **ŠPECIÁLNA PONUKA** - akustický balíček
- čierny zámok a čierne čapové pánty
- magnetický zámok s čelom z nehrdzavejúcej ocele
- čierny magnetický zámok a čierne čapové pánty vo falcových dverách.
- čierny alebo biely magnetický zámok na bezfalcové dvere.
- zlatý magnetický zámok
- bezfalcové krídlo, tretí 3D pánt, farba strieborná, biela, čierna (príplatok k cene zárubne)
- bezfalcové krídla, tretí 3D pánt, zlatá farba (príplatok k cene zárubne)
- opačná polodrážka - príplatok k cene krídla
- opačná polodrážka – tretí 3D pánt, biely, čierny (príplatok k cene zárubne)
- opačná polodrážka - tretí 3D pánt, farba strieborná (príplatok k cene zárubne)
- opačná polodrážka – 3D pánty, zlatá farba (príplatok k cene zárubne)
- opačná polodrážka – tretí 3D pánt, zlatá farba (príplatok k cene zárubne)
- posuvné dvere – pozdĺžne madlo
- posuvné dvere - hákový zámok s bočnými madlami
- kľučka so štitom

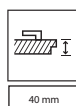
(str. 217)



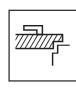
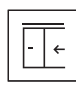
MOŽNOSŤ 220



60 - 100



40 mm





Natura VECTOR W, dub Winchester, kľučka ELEGANTO čierna



POVRCHOVÁ
ÚPRAVA
Z PRÍRODNEJ
DYHY



NA DETAILY
ZÁLEŽÍ



EKOLOGICKÉ
LAKY NA VODNEJ
BÁZE

NOVINKA

NOVINKA



model J



model K



model L



kľučka ELEGANTO

NOVINKA




model U



model V



model W

detail frézovania - viditeľná
štruktúra povrchu, široká fréza

NOVINKA

NOVINKA



model B



model E



model F



model G

detail frézovania - viditeľná
štruktúra povrchu, úzka fréza

DEKORY

Naturálna dyha Dub Satin ◆◆◆◆◆



Naturálna dyha ◆◆◆◆◆



Špecifickou vlastnosťou prírodnej dyhy je možnosť výskytu rozdielov v štruktúre a v sfarbení. Tieto rozdiely nie sú dôvodom na reklamáciu.

K Nechajte pracovať fantáziu! Máte nápad na vlastný model? S Porta KONTRAKT si môžete urobiť ľubovoľné frézovanie.

TECHNICKÉ INFORMÁCIE

KONŠTRUKCIA KRÍDLA

Výplň krídla tvorí stabilizačná vložka zosilnená vnútorným rámom. Výplň z dutinkovej drevotriesky za príplatok. Príprava na skrátenie maximálne 60 mm. Výška „220“ obsahuje výplň z dutinkovej drevotriesky a tri pánty. Pri možnosti „zosilnenie pre samozatvárač“ sú potrebné 3 pánty.

ÚPRAVA

Celok je opláštený doskou pokrytou prírodnou dyhou vysokej kvality. Povrch krídla je chránený ekologickými lakmi na vodnej báze.

PRÍSLUŠENSTVO

- Falcové dvere: tri štandardné čapové pánty alebo pánty PRIME
- Bezpolodrážkové dvere, s opačnou polodrážkou: dva 3D pánty
- Zámok: s bežným kľúčom, s kúpeľňovým zámkom alebo prispôbený pre patentovú vložku
- Okrúhla úchytka (pre posuvné dvere)

ZÁRUBNE pozri s. 190-211

Odporúčané polodrážkové zárubne:

- PORTA SYSTEM
- OCELOVÉ

Odporúčané bezpolodrážkové zárubne:

- PORTA SYSTEM ELEGANCE
- PORTA SYSTEM ELEGANCE 90 stupňov

Odporúčané zárubne s opačnou polodrážkou:

- PORTA SYSTEM s opačnou polodrážkou

POZNÁMKY

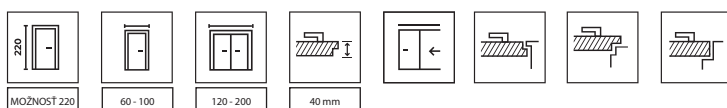
- Norma PN EN 14351-2:2018-12.
- Dvojkridlové dvere nie sú k dispozícii s magnetickým zámkom.
- Pasívne krídlo (predĺženie) vo veľkostiach "30", "40", "50" bez frézovania.
- Pasívne krídlo vo veľkostiach "60" až "100". Modely J, K, L nie sú k dispozícii ako pasívne krídlo.

- V bezfalcových dvojkridlových dverách sú krídla aktívne a pasívne vo veľkostiach "60" ÷ "100".
- Model E má vodorovnú štruktúru dyhy, ostatné modely majú zvislú.
- Model W nie je k dispozícii vo veľkosti "60".
- Pánty PRIME alebo 3D pánty – balené so zárubňou.

PRÍPLATKY

- rozmer "100"
- povrch Nat. dyha Dub Satin Biely
- výška krídla "220"
- výplň dutinková drevotrieska
- ventilačný podrez
- akustický padací prah
- **ŠPECIÁLNA PONUKA** – akustický balíček
- čierny zámok a čierne čapové pánty
- magnetický zámok s čelom z nehrdzavejúcej ocele
- čierny magnetický zámok a čierne čapové pánty vo falcových dverách.
- čierny alebo biely magnetický zámok na bezfalcové dvere.
- zlatý magnetický zámok
- bezfalcové krídlo, tretí 3D pánt, farba strieborná, biela, čierna (príplatok k cene zárubne)
- bezfalcové krídla, tretí 3D pánt, zlatá farba (príplatok k cene zárubne)
- bezfalcové krídla, 3D pánty, zlatá farba (príplatok k cene zárubne)
- opačná polodrážka - príplatok k cene krídla
- opačná polodrážka – tretí 3D pánt, biely, čierny (príplatok k cene zárubne)
- opačná polodrážka - tretí 3D pánt, farba strieborná (príplatok k cene zárubne)
- opačná polodrážka – 3D pánty, zlatá farba (príplatok k cene zárubne)
- opačná polodrážka – tretí 3D pánt, zlatá farba (príplatok k cene zárubne)
- posuvné dvere – pozdĺžne madlo
- posuvné dvere – hákový zámok s bočnými madlami
- kľučka so štítom

(str. 217)



AKUSTICKÝ BALÍČEK



Natura LINE E2, Nero, kľučka ELEGANTO strieborná



POVRCHOVÁ
ÚPRAVA
Z PRÍRODNEJ
DYHY




NA DETAILE
ZÁLEŽÍ



EKOLOGICKÉ
LAKY NA VODNEJ
BÁZE



model F.1




model A.1



model B.1



model C.2



model E.2

NOVINKA


NOVINKA



model G.1




model H.1




model I.1



model L.1




kľučka ELEGANTO



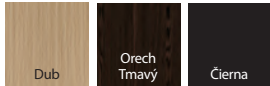
strieborná intarzia, pánt PRIME,
NOVINKA: k dispozícii aj zlatá
a čierna intarzia

DEKORY NATURA LINE

Naturálna dyha Dub Satin



Naturálna Dyha Select



Prírodná dyha Dub



Špecifickou vlastnosťou prírodnej dyhy je možnosť výskytu rozdielov v štruktúre a v sfarbení. Tieto rozdiely nie sú dôvodom na reklamáciu.

K Nechajte pracovať fantáziu! Máte nápad na vlastný model? S Porta KONTRAKT si môžete urobiť ľubovoľné frézovanie.

TECHNICKÉ INFORMÁCIE

KONŠTRUKCIA KRÍDLA

Výplň krídla tvorí stabilizačná vložka zosilnená vnútorným rámom. Výplň z dutinkovej drevotriesky za príplatok. Príprava na skrátenie maximálne 60 mm. Výška „220“ obsahuje výplň z dutinkovej drevotriesky a tri pánty. Pri možnosti „zosilnenie pre samozatvárač“ sú potrebné 3 pánty.

ÚPRAVA

Celok je opláštený doskou pokrytou prírodnou dyhou vysokej kvality. Povrch krídla je chránený ekologickými vodnými lakmi. Krídla sú doplnené so 6 mm širokými hliníkovými intarziákmi v striebornej, zlatej alebo čiernej farbe.

PRÍSLUŠENSTVO

- Falcové dvere: tri štandardné čapové pánty alebo pánty PRIME
- Bezfalcové a dvere s opačným falcem : dva 3D pánty
- Zámok: s bežným kľúčom, s kúpeľňovým zámkom alebo prispôbený pre patentovú vložku
- Okrúhla úchytka (pre posuvné dvere)

ZÁRUBNE pozri s. 190-211

Odporúčané polodrážkové zárubne:

- PORTA SYSTEM
- OCELOVÉ

Odporúčané bezpolodrážkové zárubne:

- PORTA SYSTEM ELEGANCE
- PORTA SYSTEM ELEGANCE 90 stupňov

Odporúčané zárubne s opačnou polodrážkou:

- PORTA SYSTEM s opačnou polodrážkou

POZNÁMKY

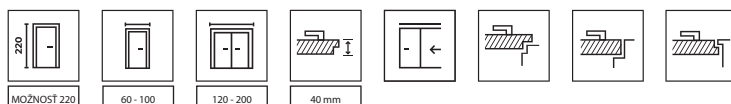
- Norma PN EN 14351-2:2018-12.
- Pri dvojkridlových dverách je možná ľubovoľná kombinácia ich rozmerov.
- Dvojkridlové dvere nie sú k dispozícii s magnetickým zámkom.

- Pasívne krídlo vo veľkostiach "60" až "100".
- V bezfalcových dvojkridlových dverách sú krídla aktívne a pasívne vo veľkostiach "60" - "100".
- Pánty PRIME alebo 3D pánty – balené so zárubňou.

PRÍPLATKY

- rozmer "100"
- výška krídla "220"
- výplň dutinková drevotrieska
- povrch Nat. dyha Dub Satin Biely
- povrch Nat. dyha Select Čierna
- ventilačný podrez
- akustický padací prah
- **Špeciálna ponuka** – akustický balíček
- čierny zámok a čierne čapové pánty
- magnetický zámok s čelom z nehrdzavejúcej ocele
- čierny alebo biely magnetický zámok na bezfalcové dvere.
- čierny magnetický zámok a čierne čapové pánty vo falcových dverách.
- zlatý magnetický zámok
- bezfalcové krídlo, tretí 3D pánt, farba strieborná, biela, čierna (príplatok k cene zárubne)
- bezfalcové krídla, tretí 3D pánt, zlatá farba (príplatok k cene zárubne)
- bezfalcové krídla, 3D pánty, zlatá farba (príplatok k cene zárubne)
- posuvné dvere – pozdĺžne madlo
- posuvné dvere - hákový zámok s bočnými madlami
- opačná polodrážka – príplatok k cene krídla
- opačná polodrážka – tretí 3D pánt, biely, čierny (príplatok k cene zárubne)
- opačná polodrážka – tretí 3D pánt, farba strieborná (príplatok k cene zárubne)
- opačná polodrážka – 3D pánty, zlatá farba (príplatok k cene zárubne)
- opačná polodrážka – tretí 3D pánt, zlatá farba (príplatok k cene zárubne)
- kľučka so štítom

(str. 217)



AKUSTICKÝ BALÍČEK



Natura OSLO 2, Dub 1, kľučka FIORO čierna



POVRCHOVÁ
ÚPRAVA
Z PRÍRODNEJ
DYHY



NA DETAILE
ZÁLEŽÍ



EKOLOGICKÉ
LAKY NA VODNEJ
BÁZE




model 1



model 2



model 3



kľučka FIORO

detail frézovania - viditeľná
štruktúra povrchu

model 1



model 2



model 3

DEKORY

Naturálna dyha Dub Satin ◆◆◆◆◆



Dub Biely

Naturálna dyha ◆◆◆◆◆



Dub 1

Špecifickou vlastnosťou prírodnej dyhy je možnosť výskytu rozdielov v štruktúre a v sfarbení. Tieto rozdiely nie sú dôvodom na reklamáciu.

TECHNICKÉ INFORMÁCIE

KONŠTRUKCIA KRÍDLA

Výplň krídla tvorí stabilizačná vložka zosilnená vnútorným rámom. Výplň z dutinkovej drevotriesky za príplatok. Príprava na skrátenie maximálne 60 mm. Výška „220“ obsahuje výplň z dutinkovej drevotriesky a tri pánty. Pre možnosť "zosilnenie pre samozatvárač" a veľkosť "100" je potrebný 3. pánt.

ÚPRAVA

Celok je opláštený doskou pokrytou prírodnou dyhou vysokej kvality. Povrch listov je chránený ekologickými lakmi na báze vody.

PRÍSLUŠENSTVO

- Falcové dvere: dva alebo tri štandardné čapové pánty alebo pánty PRIME
- Bezfalcové a dvere s opačným falcem : dva 3D pánty
- Zámok: s bežným kľúčom, s kúpeľňovým zámkom alebo prispôbený pre patentovú vložku
- Okrúhla úchytka (pre posuvné dvere)

ZÁRUBNE pozri s. 190-211

Odporúčané polodrážkové zárubne:

- PORTA SYSTEM

Odporúčané bezpolodrážkové zárubne:

- PORTA SYSTEM ELEGANCE
- PORTA SYSTEM ELEGANCE 90 stupňov

Odporúčané zárubne s opačnou polodrážkou:

- PORTA SYSTEM s opačnou polodrážkou

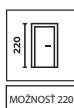
POZNÁMKY

- Norma PN EN 14351-2:2018-12.
- Pri dvojkridlových dverách je možná ľubovoľná kombinácia ich rozmerov.
- Dvojkridlové dvere nie sú k dispozícii s magnetickým zámkom.
- Pasívne krídlo vo veľkostiach "60" až "100".
- V bezfalcových dvojkridlových dverách sú krídla aktívne a pasívne vo veľkostiach "60" ÷ "100".
- Pánty PRIME alebo 3D pánty – balené so zárubňou.

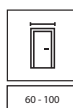
PRÍPLATKY

- rozmer "100"
- výška krídla "220"
- výplň dutinková drevotrieska
- ventilačný podrez
- akustický padací prah
- **ŠPECIÁLNA PONUKA** – akustický balíček
- čierny zámok a čierne čapové pánty
- magnetický zámok s čelom z nehrdzavejúcej ocele
- čierny alebo biely magnetický zámok na bezfalcové dvere.
- čierny magnetický zámok a čierne čapové pánty vo falcových dverách.
- zlatý magnetický zámok
- bezfalcové krídlo, tretí 3D pánt, farba strieborná, biela, čierna (príplatok k cene zárubne)
- bezfalcové krídla, tretí 3D pánt, zlatá farba (príplatok k cene zárubne)
- bezfalcové krídla, 3D pánty, zlatá farba (príplatok k cene zárubne)
- opačná polodrážka - príplatok k cene krídla
- opačná polodrážka – tretí 3D pánt, biely, čierny (príplatok k cene zárubne)
- opačná polodrážka - tretí 3D pánt, farba strieborná (príplatok k cene zárubne)
- opačná polodrážka – 3D pánty, zlatá farba (príplatok k cene zárubne)
- opačná polodrážka – tretí 3D pánt, zlatá farba (príplatok k cene zárubne)
- posuvné dvere – pozdĺžne madlo
- posuvné dvere - hákový zámok s bočnými madlami
- kľučka so štítom

(str. 217)



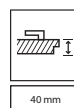
MOŽNOSŤ 220



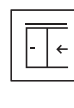
60 - 100



120 - 200



40 mm



AKUSTICKÝ
BALÍČEK



Natura GRANDE B.3, Čierna, kľučka FIUMO zlatá



POVRCHOVÁ
ÚPRAVA
Z PŘÍRODNĚJ
DYHY



EKOLOGICKÉ
LAKY NA VODNEJ
BÁZE



BEZPEČNOSTNÉ
LAMINOVANÉ
SKLO



model A.0



model A.1



model B.0



model B.3



kľučka FIUMO



dvere s presklením



model C.0




model C.1



model D.0




model D.1



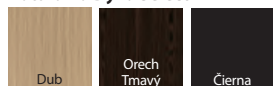
plochý panel

DEKORY

Naturálna dyha Dub Satin



Naturálna Dyha Select



Naturálna dyha



Špecifickou vlastnosťou prírodnej dyhy je možnosť výskytu rozdielov v štruktúre a v sfarbení. Tieto rozdiely nie sú dôvodom na reklamáciu.

TECHNICKÉ INFORMÁCIE

KONŠTRUKCIA KRÍDLA

Rámo-panelová konštrukcia. V závislosti od konštrukcie sa krídla skladajú z horizontálnych rámov a matného vrstveného bezpečnostného skla s hrúbkou 6 mm. Príprava na skrátenie maximálne 60 mm. Pre možnosť šírky "100" sú potrebné 3 pánty.

ÚPRAVA

Celok je pokrytý prírodnou dyhou. Povrch krídla je chránený ekologickými lakmi na vodnej báze, dyhy zo skupín: Select, Dub Naturálny, Satin (okrem Biela) sú tvrdené pomocou UV technológie (polomatné). Možnosť výmeny skla za priehľadné, tvrdené 6mm sklo alebo pri modeli A.1 za príplatok za 6mm tvrdené ryhované sklo.

PRÍSLUŠENSTVO

- Falcové dvere: tri štandardné čapové pánty alebo pánty PRIME
- Bezfalcové a dvere s opačným falcem : dva 3D pánty
- Zámok: s bežným kľúčom, s kúpeľňovým zámkom alebo prispôbený pre patentovú vložku
- Okrúhla úchytka (pre posuvné dvere)

ZÁRUBNE pozri s. 190-211

Odporúčané polodrážkové zárubne:

- PORTA SYSTEM

Odporúčané bezpolodrážkové zárubne:

- PORTA SYSTEM ELEGANCE

- PORTA SYSTEM ELEGANCE 90 stupňov

Odporúčané zárubne s opačnou polodrážkou:

- PORTA SYSTEM s opačnou polodrážkou

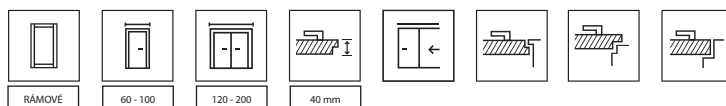
POZNÁMKY

- Norma PN EN 14351-2:2018-12.
- Pri dvojkridlových dverách je možná ľubovoľná kombinácia ich rozmerov.
- Dvojkridlové dvere nie sú k dispozícii s magnetickým zámkom.
- Pasívne krídlo vo veľkostiach "60" až "100".
- V bezfalcových dvojkridlových dverách sú krídla aktívne a pasívne vo veľkostiach "60" ÷ "100".
- Pánty PRIME alebo 3D pánty – balené so zárubňou.

PRÍPLATKY

- rozmer "100"
- rýhované sklo - model A.1
- Priehľadné sklo
- povrch Nat. dyha Dub Satin Biely
- povrch Nat. dyha Select Čierna
- ventilačný podrez
- Čierny zámok a čierne čapové pánty
- magnetický zámok s čelom z nehrdzavejúcej ocele
- Čierny magnetický zámok a čierne čapové pánty vo falcových dverách.
- Čierny alebo biely magnetický zámok na bezfalcové dvere.
- zlatý magnetický zámok
- bezfalcové krídlo, tretí 3D pánt, farba strieborná, biela, čierna (príplatok k cene zárubne)
- bezfalcové krídla, tretí 3D pánt, zlatá farba (príplatok k cene zárubne)
- bezfalcové krídla, 3D pánty, zlatá farba (príplatok k cene zárubne)
- opačná polodrážka - príplatok k cene krídla
- opačná polodrážka – tretí 3D pánt, biely, čierny (príplatok k cene zárubne)
- opačná polodrážka - tretí 3D pánt, farba strieborná (príplatok k cene zárubne)
- opačná polodrážka – 3D pánty, zlatá farba (príplatok k cene zárubne)
- opačná polodrážka – tretí 3D pánt, zlatá farba (príplatok k cene zárubne)
- posuvné dvere – pozdĺžne madlo
- posuvné dvere – hákový zámok s bočnými madlami
- kľučka so štítom

(str. 217)





Natura SPACE G.1 s čiernym sklom, Dub Hnedý, kľučka LAGO čierna



POVRCHOVÁ
ÚPRAVA
Z PRÍRODNEJ
DYHY



EKOLOGICKÉ
LAKY NA VODNEJ
BÁZE




model G.1
k dispozícii je aj čierne sklo



model F.1



model H.1



kľučka LAGO




dvere s čiernym sklom



dvere s matným sklom

DEKORY

Naturálna dyha Dub Satin ◆◆◆◆◆◆



Naturálna Dyha Select ◆◆◆◆◆◆



Naturálna dyha ◆◆◆◆◆◆



Špecifickou vlastnosťou prírodnej dyhy je možnosť výskytu rozdielov v štruktúre a v sfarbení. Tieto rozdiely nie sú dôvodom na reklamáciu.

TECHNICKÉ INFORMÁCIE

KONŠTRUKCIA KRÍDLA

Konštrukcia je vyrobená z vrstveného ihličnatého dreva. Výplň krídla tvorí dutinková drevotrieska. Krídla dverí pozostávajú z vnútorných rámov pokrytých prírodnou dyhou. Vďaka použitej technológii sa krídlo vyznačuje vysokou odolnosťou voči deformácii.

ÚPRAVA

Povrch krídla je chránený ekologickými lakmi na vodnej báze, dyhy zo skupín: Select, Dub Naturálny, Satin (okrem. Biela) sú tvrdené pomocou UV technológie (polomatné). Modely s 8 mm tvrdým matným sklom. Model G.1 je možné objednať s čiernym laminovaným bezpečnostným sklom (možnosť za príplatok).

PRÍSLUŠENSTVO

- Falcové dvere: tri štandardné čapové pánty alebo pánty PRIME
- Bezpolodrážkové dvere, s opačnou polodrážkou: dva 3D pánty
- Zámok: s bežným kľúčom, s kúpeľňovým zámkom alebo prispôbený pre patentovú vložku

ZÁRUBNE pozri s. 190-211

Odporúčané polodrážkové zárubne:

- PORTA SYSTEM
- OCELOVÉ

Odporúčané bezpolodrážkové zárubne:

- PORTA SYSTEM ELEGANCE
- PORTA SYSTEM ELEGANCE 90 stupňov

Odporúčané zárubne s opačnou polodrážkou:

- PORTA SYSTEM s opačnou polodrážkou

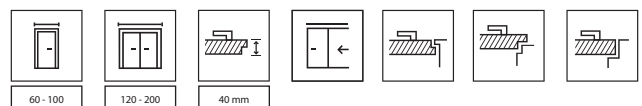
POZNÁMKY

- Norma PN EN 14351-2:2018-12.
- Pri dvojkřídlových dverách je možná ľubovoľná kombinácia ich rozmerov.
- Dvojkřídlové dvere nie sú k dispozícii s magnetickým zámkom.
- Pasívne krídlo vo veľkostiach "60" až "100".
- V bezfalcových dvojkřídlových dverách sú krídla aktívne a pasívne vo veľkostiach "60" ÷ "100".
- Pánty PRIME alebo 3D pánty – balené so zárubňou.

PRÍPLATKY

- rozmer "100"
- povrch Nat. dyha Dub Satin Biely
- čierne sklo - model G.1
- čierny zámok a čierne čapové pánty
- magnetický zámok s čelom z nehrdzavejúcej ocele
- čierny magnetický zámok a čierne čapové pánty vo falcových dverách.
- čierny alebo biely magnetický zámok na bezfalcové dvere.
- zlatý magnetický zámok
- bezfalcové krídlo, tretí 3D pánt, farba strieborná, biela, čierna (príplatok k cene zárubne)
- bezfalcové krídla, tretí 3D pánt, zlatá farba (príplatok k cene zárubne)
- bezfalcové krídla, 3D pánty, zlatá farba (príplatok k cene zárubne)
- opačná polodrážka - príplatok k cene krídla
- opačná polodrážka – tretí 3D pánt, biely, čierny (príplatok k cene zárubne)
- opačná polodrážka - tretí 3D pánt, farba strieborná (príplatok k cene zárubne)
- opačná polodrážka – 3D pánty, zlatá farba (príplatok k cene zárubne)
- opačná polodrážka – tretí 3D pánt, zlatá farba (príplatok k cene zárubne)
- posuvné dvere – pozdĺžne madlo
- posuvné dvere - hákový zámok s bočnými madlami
- kľučka so štítom

(str. 217)





Natura KONCEPT C.6, Dub, kľučka FIUMO strieborná



POVRCHOVÁ
ÚPRAVA
Z PŘÍRODNEJ
DYHY




EKOLOGICKÉ
LAKY NA VODNEJ
BÁZE



model A.0



model A.3



model A.9



kľučka FIUMO



model C.0



model C.2



model C.4



model C.6



matné sklo - model A.9




model K.0



model K.1




model K.2



model K.3

DEKORY

Naturálna dyha Dub Satin ◆◆◆◆◆◆



Naturálna Dyha Select ◆◆◆◆◆◆



Naturálna dyha ◆◆◆◆◆◆



TECHNICKÉ INFORMÁCIE

KONŠTRUKCIA KRÍDLA

Konštrukcia je vyrobená z lepeného ihličnatého dreva a MDF dosky. Vďaka použitej technológii sa krídlo vyznačuje vysokou odolnosťou voči deformácii. Príprava na skrátenie maximálne 60 mm.

ÚPRAVA

Celok je pokrytý prírodnou dyhou. Povrch krídla je chránený ekologickými lakmi na vodnej báze, dyhy zo skupín: Select, Dub Naturálny, Satin (okrem Biela) sú tvrdené pomocou UV technológie (polomatné). Tvrdené matné sklo.

PRÍSLUŠENSTVO

- Falcové dvere: tri štandardné čapové pánty alebo pánty PRIME
- Bezpolodrážkové dvere, s opačnou polodrážkou: dva 3D pánty
- Zámok: s bežným kľúčom, s kúpeľňovým zámkom alebo prispôbosený pre patentovú vložku
- Okrúhla úchytka (pre posuvné dvere)

ZÁRUBNE pozri s. 190-211

Odporúčané polodrážkové zárubne:

- PORTA SYSTEM

Odporúčané bezpolodrážkové zárubne:

- PORTA SYSTEM ELEGANCE
- PORTA SYSTEM ELEGANCE 90 stupňov

Odporúčané zárubne s opačnou polodrážkou:

- PORTA SYSTEM s opačnou polodrážkou

POZNÁMKY

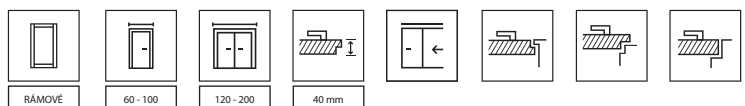
- Norma PN EN 14351-2:2018-12.
- Pri dvojkridlových dverách je možná ľubovoľná kombinácia ich rozmerov.
- Dvojkridlové dvere nie sú k dispozícii s magnetickým zámkom.

- Pasívne krídlo vo veľkostiach "60" až "100".
- V bezfalcových dvojkridlových dverách sú krídla aktívne a pasívne vo veľkostiach "60" ÷ "100".
- Pánty PRIME alebo 3D pánty – balené so zárubňou.

PRÍPLATKY

- rozmer "100"
- povrch Nat. dyha Dub Satin Biely
- ventilačný podrez
- čierny zámok a čierne čapové pánty
- magnetický zámok s čelom z nehrdzavejúcej ocele
- čierny magnetický zámok a čierne čapové pánty vo falcových dverách
- čierny alebo biely magnetický zámok na bezfalcové dvere.
- zlatý magnetický zámok
- bezfalcové krídlo, tretí 3D pánt, farba strieborná, biela, čierna (príplatok k cene zárubne)
- bezfalcové krídla, tretí 3D pánt, zlatá farba (príplatok k cene zárubne)
- bezfalcové krídla, 3D pánty, zlatá farba (príplatok k cene zárubne)
- opačná polodrážka - príplatok k cene krídla
- opačná polodrážka – tretí 3D pánt, biely, čierny (príplatok k cene zárubne)
- opačná polodrážka - tretí 3D pánt, farba strieborná (príplatok k cene zárubne)
- opačná polodrážka – 3D pánty, zlatá farba (príplatok k cene zárubne)
- opačná polodrážka – tretí 3D pánt, zlatá farba (príplatok k cene zárubne)
- posuvné dvere – pozdĺžne madlo
- posuvné dvere – hákový zámok s bočnými madlami
- kľučka so šitom

(str. 217)





SEVILLA plné, Dub biely, kľučka FIORO biela



POVRCHOVÁ
ÚPRAVA
Z PŘÍRODNÉJ
DYHY



NA DETAILE
ZÁLEŽÍ



EKOLOGICKÉ
LAKY NA VODNEJ
BÁZE



SEVILLA
model plné



SEVILLA
model so sklom



kľučka FIORO



CORDOBA
plné



CORDOBA
malé 1/3 okno



CORDOBA
2/3 sklo
s rámčekom



CORDOBA
3/3 sklo
s rámčekom



CORDOBA
minimalistický 20° rámček



MADRID
plné



MADRID
malé 1/3 okno



MADRID
2/3 sklo
s rámčekom




MADRID
3/3 sklo
s rámčekom



MADRID, SEVILLA
dekoratívny profil panelu
a dekoratívne tvarovaný rámik

DEKORY

Naturálna dyha Dub Satin ◆◆◆◆◆



Naturálna dyha ◆◆◆◆◆



Dub 1 dostupné aj v nelakovanej verzii

Špecifickou vlastnosťou prírodnej dyhy je možnosť výskytu rozdielov v štruktúre a v farbení. Tieto rozdiely nie sú dôvodom na reklamáciu.

POZNÁMKA

Ak hľadáte rozšírenia, ktoré sa hodia k tejto kolekcie, pozrite si našu ponuku na str. 234.

TECHNICKÉ INFORMÁCIE

KONŠTRUKCIA KRÍDLA

Konštrukcia je vyrobená z lepeného ihličnatého dreva a MDF dosky. Vďaka použitej technológii sa krídlo vyznačuje vysokou odolnosťou voči deformácii. Rámiky krídiel Cordoba profilované pod uhlom 20°. Príprava na skrátenie maximálne 60 mm. Krídlo s vetracou medzerou - skrátenie do 40 mm.

ÚPRAVA

Celok je pokrytý prírodnou dyhou. Povrch krídla je chránený ekologickými lakmi na vodnej báze, dyhy zo skupín: Dub Naturálny, satén (okrem. Biela) sú vytvrdené pomocou UV technológie (polomatné). Dvere sú dostupné aj v nelakovanej verzii v cene štandardného produktu. Tvrdené matné sklo. Možnosť výroby so zrkadlom na jednej strane (na druhej strane je plochý panel).

PRÍSLUŠENSTVO

- Falcové dvere: tri štandardné čapové pánty alebo pánty PRIME
- Bezpolodrážkové dvere, s opačnou polodrážkou: dva 3D pánty
- Zámok: s bežným kľúčom, s kúpeľňovým zámkom alebo prispôbený pre patentovú vložku
- Okrúhla úchytka (pre posuvné dvere)
- Tesnenie na zasklievanie

ZÁRUBNE pozri s. 190-211

Odporúčané polodrážkové zárubne:

- PORTA SYSTEM

Odporúčané bezpolodrážkové zárubne:

- PORTA SYSTEM ELEGANCE

- PORTA SYSTEM ELEGANCE 90 stupňov

Odporúčané zárubne s opačnou polodrážkou:

- PORTA SYSTEM s opačnou polodrážkou

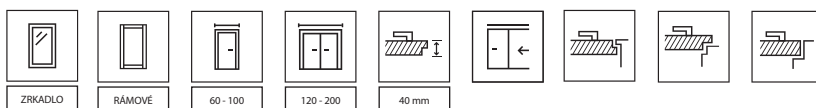
POZNÁMKY

- Norma PN EN 14351-2:2018-12.
- Pri dvojkřídlových dverách je možná ľubovoľná kombinácia ich rozmerov.
- Dvojkřídlové dvere nie sú k dispozícii s magnetickým zámkom.
- Pasívne krídlo v rozmeroch "60" až "100" alebo "40" (tzv. predĺženie).
- V bezpolodrážkových dvojkřídlových dverách sú dve krídla: aktívne a pasívne vo veľkostiach "60" ÷ "100".
- Pánty PRIME alebo 3D pánty – balené so zárubňou.

PRÍPLATKY

- rozmer "100"
- povrch Nat. dyha Dub Satin Biely
- podrezanie, vetracia štrbina
- zrkadlo na jednej strane
- čierny zámok a čierne čapové pánty
- magnetický zámok s čelom z nehrdzavejúcej ocele
- čierny magnetický zámok a čierne čapové pánty vo falcových dverách.
- čierny alebo biely magnetický zámok na bezfalcové dvere.
- zlatý magnetický zámok
- IŠ krycia lišta pre dvojkřídlové dvere
- bezfalcové krídlo, tretí 3D pánt, farba strieborná, biela, čierna (príplatok k cene zárubne)
- bezfalcové krídla, 3D pánty, zlatá farba (príplatok k cene zárubne)
- opačná polodrážka - príplatok k cene krídla
- opačná polodrážka - tretí 3D pánt, biely, čierny (príplatok k cene zárubne)
- opačná polodrážka - tretí 3D pánt, farba strieborná (príplatok k cene zárubne)
- opačná polodrážka - 3D pánty, zlatá farba (príplatok k cene zárubne)
- opačná polodrážka - tretí 3D pánt, zlatá farba (príplatok k cene zárubne)
- posuvné dvere - pozdĺžne madlo
- posuvné dvere - hákový zámok s bočnými madlami
- kľučka so štitom

(str. 217)



DVERE + SYSTÉMY SKLADACIE A POSUVNÉ

08

→ Rozlišujeme **dva typy** posuvných systémov



KAZETOVÝ - VNÚTROSTENNÝ SYSTÉM
DVERE SA ZASÚVAJÚ DO STENY
v systémoch: KOMPAKT, BEZZÁRUBŇOVÝ



NÁSTENNÝ SYSTÉM
DVERE SA POSÚVAJÚ PO STENE
v systémoch: PORTA, ALU, BLACK, SLIDE, EFEKT

→ Spoznaj **výhody** skladacích a posuvných dverí PORTA

- ✓ Posuvné systémy sú **kompatibilné so všetkými kolekciami** krídiel PORTA.
- ✓ Dajú sa použiť napríklad medzi kuchyňou a obývačkou, takto viete obe miestnosti **spojiť alebo ich rozdeliť** - v závislosti od potrieb.
- ✓ Zaberajú menej miesta / **ušetrite miesto.**
- ✓ **Umožňujú väčšiu voľnosť pri umiestňovaní nábytku**, vysokých rastlín v kvetináčoch alebo iných dekoratívnych prvky.



TIP!

Kúpite POHODLNE ako komplet:
systém + krídlo + úchyt



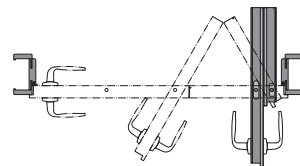
Skladacie dvere ALFA



ALFA, BETA, Dub Naturálny



SPÔSOB OTVÁRANIA DVERÍ* (pohľad zhora)



Pravé dvere

FALCOVÉ KRÍDLO

Kompletná sada pozostáva z:

- vodiaceho systému (príplatok k súprave)
- dvojdielného krídla
- zárubne PORTA SYSTEM (upravenej)

FARBY

Vzorky farieb pozri na str. 249-256



Lak Standard
Portadecor
Portasynchro



Portaperfect 3D



Lakovaná Fólia Mat



CPL HQ 0,2 mm

TECHNICKÉ INFORMÁCIE

KONŠTRUKCIA KRÍDLA

Výplň krídla tvorí stabilizačná vložka "voština" alebo dutinková drevotrieska vystužená vnútorným pleglejkovým rámom (možnosť za príplatok). ALFA sú asymetricky delené dvojdielne dvere s klasickým zámkom v krídle a západkou v profile zárubne.

PRÍSLUŠENSTVO

- Tesnenie
- Tri strieborné skryté pánty
- Zámok: s bežným kľúčom, s kúpeľňovým zámkom alebo prispôsobený pre cylindrickú vložku
- Západka zámku

ZÁRUBNE pozri str. 194

- Upravená zárubňa PORTA SYSTEM, rozsah šířky od B po K.

POZNÁMKY

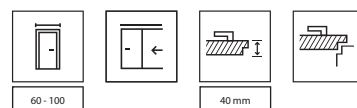
- Národné technické posúdenie ITB-KOT-2017/0184 vydanie 2.
- Rozmery nájdete v tabuľke 1 na str. 241.

PRÍPLATKY

- posuvný systém ALFA (príplatok k súprave)
- rozmer "100"
- výplň dutinková drevotrieska
- krídlo: laminát. CPL 0,2 mm - SKUPINA II
- zárubňa: laminát. CPL 0,2 mm - SKUPINA II
- ventilačný podrez
- kľučka so štítom

(str. 217)

* POZNÁMKA: Vzhľadom na špecifický charakter kovania sa pri úplnom otvorení krídel svetlý prechod zužuje (približne 10 cm).



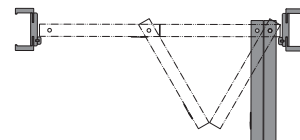
Skladacie dvere BETA



ALFA, BETA, Biela



SPÔSOB OTVÁRANIA DVERÍ* (pohľad zhora)



Pravé dvere

BEZFALCOVÉ KRÍDLO

Kompletná sada pozostáva z:

- vodiaceho systému (v cene zárubne)
- dvojdielného krídla
- zárubne PORTA SYSTEM (upravenej)

FARBÝ

Vzorky farieb pozri na str. 249-256



Lak Standard
Portadecor
Portasynchro



Portaperfect 3D



Lakovaná Fólia Mat



CPL HQ 0,2 mm

TECHNICKÉ INFORMÁCIE

KONŠTRUKCIA KRÍDLA

Výplň krídla tvorí stabilizačná vložka "voština" alebo dutinková drevotrieska vystužená vnútorným preglejkovým rámom (možnosť za príplatok). BETA sú dvojdielne symetricky delené dvere bez zámku.

PRÍSLUŠENSTVO

- Vodiaci mechanizmus
- Tesnenie
- Tri strieborné skryté pánty
- Okrúhly úchyt

ZÁRUBNE

pozri str. 194

- Upravená zárubňa PORTA SYSTEM, rozsah šířky od B po K.

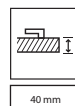
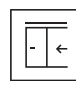
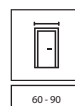
POZNÁMKY

- Národné technické posúdenie ITB-KOT-2017/0184 vydanie 2.
- Rozmery nájdete v tabuľke 1 na str. 241.

PRÍPLATKY

- posuvný systém BETA v cene zárubne
- výplň dutinková drevotrieska
- krídlo: laminát. CPL 0,2 mm - SKUPINA II
- zárubňa: laminát. CPL 0,2 mm - SKUPINA II
- ventilačný podrez

* POZNÁMKA: Vzhľadom na špecifický charakter kovania sa pri úplnom otvorení krídel svetlý prechod zužuje (približne 10 cm).



Posuvný systém PORTA



Posuvný systém PORTA, PORTA KONCEPT A.9, Šedá



Kompletná sada pozostáva z:

- nástenného systému
- krídla* (v "posuvnej" verzii)
- zárubne* (verzia tunel)

FARBY Vzorky farieb pozri na str. 249-256



Portadecor
Portasynchro 3D



Lakovaná Fólia Premium
Portaperfect 3D
Naturálna dyha Orech Satin,
Naturálna Dyha Select
Prírodná dyha Dub



Lakovaná Fólia Mat
Portalamino



CPL HQ 0,2 mm
Gladstone / Halifax

TECHNICKÉ INFORMÁCIE

KONŠTRUKCIA

Systém pozostáva z kolajnice s vozíkmi, krytu kolajnice a dorazového nosníka. Kryt a dorazový nosník sú vyrobené z drevotriesky a MDF. Prírodné dyhy upravené polomatným lakom.

PRÍSLUŠENSTVO V CENE SYSTÉMU

- Kolajnica s vozíkmi
- Protiplech zámku
- Samolepiace tesnenie s kefkou
- Prvok, ktorý vedie a stabilizuje krídlo vertikálne, namontované na podlahe

ZÁRUBNE pozri str. 194

- Zárubňa PORTA SYSTEM vo verzii "tunel".
- Rozmery nájdete v tabuľke 6.

POZNÁMKY

- Národné technické posúdenie ITB-KOT-2017/0184 vydanie 2.
- Zostava je univerzálna z hľadiska smeru a výsuvu krídla. Smer je možné zmeniť preložením dorazového nosníka na ľavú alebo pravú stranu tunela PORTA SYSTEM.

PRÍPLATKY

- laminát CPL 0,2 mm - SKUPINA II
- povrch Nat. dyha Dub Satin Biely
- povrch Nat. dyha Dub Satin Čierny

* nie je zahrnuté v cene

Posuvný systém ALU



Posuvný systém ALU, PORTA DECOR plné, Biela



Kompletná sada pozostáva z:

- nástenného systému
- krídla* (v "posuvnej" verzii)
- zárubne* (verzia tunel)

FARBÝ TUNELOV Vzorky farieb pozri na str. 249-256



Portadecor
Portasynchro 3D



Super Matt



Lakovaná Fólia Premium
Portaperfect 3D
Naturálna dyha Orech Satin,
Naturálna Dyha Select
Prírodná dyha Dub



Lakovaná Fólia Mat
Portalamino



CPL HQ 0,2 mm
Gladstone / Halifax

TECHNICKÉ INFORMÁCIE

KONŠTRUKCIA POSUVNÉHO SYSTÉMU ALU

Ponúkaný systém pozostáva z pojazbovej kolajnice a nosného profilu krídla. Oba prvky sú vyrobené z estetického hliníka.

PRÍSLUŠENSTVO V CENE SYSTÉMU

- Prvok, ktorý vedie a stabilizuje krídlo vertikálne, namontované na podlahe

ZÁRUBNE pozri str. 194

- Zárubňa PORTA SYSTEM vo verzii "tunel".
- Rozmery nájdete v TABUĽKE 6.

POZNÁMKY


- Komplet je univerzálny čo sa týka strany výsuvu krídla.
- Národné technické posúdenie ITB-KOT-2017/0184 vydanie 2.
- Aby bolo možné správne skombinovať systém, zárubňu "tunel" a krídlo, musí byť krídlo dverí o jednu veľkosť väčšie, napr.: pre systém a "tunel" šírka "70" -> krídlo dverí "80", pre "80" -> "90", pre "150" -> 2x "80", pre "170" -> 2x "90" atď.
- Nie je k dispozícii s hákovým zámkom.

PRÍPLATKY K TUNELU

- laminát CPL 0,2 mm - SKUPINA II
- povrch Nat. dyha Dub Satin Biely
- povrch Nat. dyha Dub Satin čierny

* nie je zahrnuté v cene

Posuvný systém KOMPAKT



hákový zámok



stavebná kazeta

Posuvný systém KOMPAKT, PORTA KONCEPT A.9, Dub Škandinávsky

FARBY Vzorky farieb pozri na str. 249-256



Portadecor
Portasynchro 3D



Super Matt



Lakovaná Fólia Premium
Portaperfect 3D



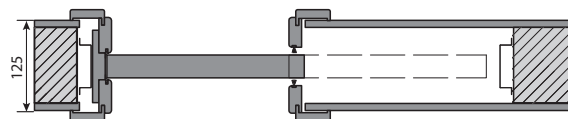
Lak UV Premium Plus
Lakovaná Fólia Mat
Portalamino



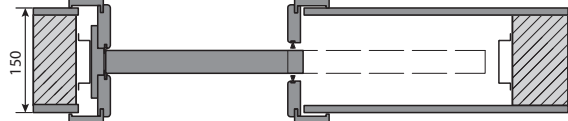
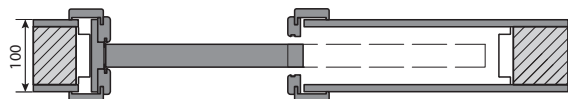
CPL HQ 0,2 mm
Gladstone / Halifax

SPÔSOB OTVÁRANIA DVERÍ (pohľad zhora)

Posuvný systém KOMPAKT (tunel + konštrukčná kazeta určená na hrúbku steny 125 mm).



Tunely KOMPAKT určené na hrúbku steny 100 a 150 mm



UPOZORNENIE! Zárubňa KOMPAKT Systém vyrábaná spoločnosťou PORTA je určená pre použitie s kazetami PORTA a kazetami popredných európskych výrobcov. Odporúča sa skontrolovať rozmery S_x/H_0 pred montážou zárubne KOMPAKT na oceľových kazetách iných výrobcov.



Možnosť objednania tunelu v prírodnej dyhe v Porta KONTRAKT.

TECHNICKÉ INFORMÁCIE

KONŠTRUKCIA SYSTÉMU KOMPAKT

Systém pre 125 mm steny sa skladá z pozinkovanej oceľovej kazety s kompletným pojazdným systémom, ktorý tvorí konštrukciu vnútri steny, a z tunela z drevotriekových dosiek a MDF.

PRÍSLUŠENSTVO V CENE KOMPLETU

- Stavebná kazeta určená na steny s hrúbkou 125 mm
- Koľajnica s pojazdvými vozíkmi a vodiacim prvkom krídla montovaným do podlahy
- Západka hákového zámku (možnosť za príplatok k cene krídla)
- Štetinové protiprachové tesnenie (tunely určené na hrúbku steny 125 a 150 mm)
- Tunel určený na hrúbku steny 125 mm

ZÁRUBNE

- Zárubne vyrobené vo verzii „tunel“ sú dostupné vo verziách určených na hrúbku steny 100, 125 a 150 mm.

- Zárubňa vyrobená vo verzii „tunel“ určená na hrúbku steny 125 mm je kompatibilná s konštrukčnou kazetou PORTA.
- Všetky vyššie uvedené tunely sú kompatibilné s konštrukčnými kazetami popredných európskych výrobcov (skontrolujte rozmery S_x/H_0).
- KOMPAKT, rozmery nájdete na str. 244 TABUĽKA 6.

POZNÁMKY

- Systém pripravený pre sadrokartónové steny s hrúbkou 125 mm.
- Národné technické posúdenie ITB-KOT-2017/0184 vydanie 2.
- Je možné doobjednať dodatočné symetrické a asymetrické rozšírenia tunelov (na objednávku).
- 100 mm tunel je k dispozícii s krídlami bez rámečkov.

PRIPLATKY

- laminát CPL 0,2 mm - SKUPINA II
- systém synchronizácie zatvárania - dvojkrídlové dvere

BEZZÁRUBŇOVÝ posuvný systém



BEZZÁRUBŇOVÝ posuvný systém, lak Premium



krídlo s hákovým zámkom



odporúčané madlá
(gulaťé alebo štvorcové)

DEKORY ako na strane 29

SPÔSOB OTVÁRANIA DVERÍ (pohľad zhora)

Systém nevyžaduje použitie zárubne alebo záklopov.
Kazeta je určená na montáž do sadrokartónových stien.

Posuvný systém určený na hrúbku steny 100 mm.



Posuvný systém určený na hrúbku steny 125 mm.



TECHNICKÉ INFORMÁCIE

KONŠTRUKCIA POSUVNÉHO SYSTÉMU BEZZÁRUBŇOVÉHO

Posuvný systém je vyrobený z hliníkových profilov prispôbujúcich na vstavenie do KG systémov alebo na murované steny z plnej tehly. Môže byť použitý s dvermi s hrúbkou 40 mm.

Systém je vybavený sadou príslušenstva a funkcií umožňujúcich presnú montáž systému a nastavenie dverného krídla (úprava hĺbky ukrytia dverného krídla v systéme, nastavenie polohy krídla voči zárubni - na výšku +/- 2,5 mm) a odnímateľný dorazový nosník umožňujúci výmenu dverného krídla, sadu tesnení, vodiacu lištu, vozíky s guľôčkovými ložiskami.

PRÍSLUŠENSTVO V CENE

- Konštrukčná kazeta
- Protiplech hákového zámku (za príplatok ku krídlu)

KONŠTRUKCIA KRÍDLA

Výplň tvorí „voština“ alebo dutinková drevotrieska (za príplatok).
Celok je obložený HDF doskou.

POZNÁMKY

- Norma PN EN 14351-2:2018-12 - krídlo.
- Národné technické posúdenie ITB-KOT-2020/1281 vydanie 1 - posuvný systém.
- Systém je určený pre sadrokartónové steny hrúbky 100 mm alebo 125 mm.
- Rozmery nájdete na strane 244 TABUĽKA 6.

PRÍPLATKY

- výplň dutinková drevotrieska
- hákový zámok s madlami
- okrúhle alebo štvorcové madlo
- laminát CPL Q,2 - SKUPINA II
- povrch dyha Nat. Dub Satin biely, Nat. Select Čierna
- povrch Nat. dyha Jaseň, Dub 1, Dub matný
- povrch Nat. dyha Orech
- povrch prírodná dyha matný: Dub, Dub Bianco, Orech Taupe

Posuvný systém BLACK



Posuvný systém BLACK Rea



Typ REA



Typ LUNA



vodiaca lišta montovaná na stenu



úchyt Black 1



model 1

model 2

model 3

model 4

model 5

DEKORY

Lak UV Premium



Biela

Lak UV Premium PLUS



Biela

TECHNICKÉ INFORMÁCIE

KONŠTRUKCIA KRÍDLA

Výplň tvorí „voština“ alebo dutinková drevotrieska (za príplatok).
Celok je obložený HDF doskou.

PRÍSLUŠENSTVO V CENE KOMPLETU

- Kolajnica 2000 mm

POZNÁMKY

- Norma PN EN 14351-2:2018-12.
- Súprava je univerzálna z hľadiska smeru a výsuvu krídla.
- Systém je určený pre montáž do otvoru o rozmer menšieho než je štandardný. Podrobnosti nájdete na strane 244 TABUĽKA 6.
- Nie je k dispozícii s hákovým zámkom.
- V prípade dvojkrídlového systému je potrebné si objednať dva systémy, dve krídla a spojovaciu sponu.
- Pri použití dištančných stĺpikov je možné odsunúť krídlo od steny o 10 mm.
- Systém BLACK možno kombinovať s posuvnými krídlami z iných kolekcii PORTA:
 - Systém BLACK, typ LUNA, je možné objednať s akýmikoľvek posuvnými dverami.
 - Systém BLACK typ REA na použitie len s rámovými a doskovými krídlami s výplňou z drevotrieskových dosiek.

PRÍPLATKY

- výplň dutinková drevotrieska
- úchyt BLACK 1 na jednu stranu
- pozdĺžny úchyt na posuvné dvere
- spojka pre dvojkrídlové systémy
- komplet dvoch zatváračov
- komplet piatich dištančných stĺpikov
- vodiaci trň namontovaný na stenu

SLIDE



Posuvný systém SLIDE

EFEKT



Posuvný systém EFEKT

DEKORY Systém SLIDE

Fólia Portaperfect 3D




Gladstone / Halifax




DEKORY systém EFEKT

Fólia Portaperfect 3D



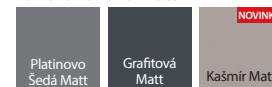
Gladstone / Halifax



Lak Premium



Lakovaná fólia Matt



TECHNICKÉ INFORMÁCIE

Systém SLIDE

KONŠTRUKCIA KRÍDLA

Výplň tvorí dutinková drevotrieska. Celok je obložený HDF doskou.

PRÍSLUŠENSTVO V CENE KOMPLETU

- Kolajnica 2000 mm
- Sada dvoch zatváračov

POZNÁMKY

- Norma PN EN 14351-2:2018-12.
- Systém je určený pre montáž do otvoru o rozmer menšieho než je štandardný. Podrobnosti nájdete na strane 244 TABUĽKA 6.
- Nie je k dispozícii s hákovým zámkom.

PRÍPLATKY

- pozdĺžna úchytká na posuvné dvere

Systém EFEKT

KONŠTRUKCIA KRÍDLA

Výplň tvorí dutinková drevotrieska. Celok je obložený HDF doskou.

PRÍSLUŠENSTVO V CENE

Vodiaci trň

POZNÁMKY

- Norma PN EN 14351-2:2018-12.
- Nie je k dispozícii s hákovým zámkom.
- Nosnosť systému: 80 kg.
- Medzera medzi dverami a stenou: 10 mm. Zväčšenie tohto rozmeru je možné pri montáži, a to buď použitím dištančnej podložky pod horný vozík (dištančná podložka nie je súčasťou kompletu), alebo objednaním krídla prispôbeného požadovanej veľkosti medzery (realizuje Zmluvné oddelenie).
- Systém je určený na montáž do otvoru o tri rozmary menšieho ako je typický, napr. pre otvor, 60" → komplet s krídlom, 90".
- Rozmery nájdete na strane 244 TABUĽKA 6.


PRÍPLATKY

- rozmer "100" a "110"
- pozdĺžny úchyt na posuvné dvere

VCHODOVÉ A TECHNICKÉ DVERE

09, 10


→ Prehľad **dostupných modelov**



HLADKÉ – zmiešané usporiadanie prírodnej dyhy*



HLADKÉ - vertikálne usporiadanie prírodnej dyhy, syntetickej dyhy a Gladstone/Halifax



HLADKÉ - horizontálne usporiadanie prírodnej dyhy a Gladstone/Halifax



intarzie 1




intarzie 3



intarzie 4



intarzie 6



intarzie 7



intarzie 8



intarzie 9

PREZENTOVANÉ MODELY SÚ K DISPOZÍCII V KOLEKCIÁCH:



TECHNICKÉ DVERE

Akustické 27 dB, 32 dB, INNOVO 37 dB, PORTA SILENCE 37 dB, EI 30, INNOVO 42 dB, Akustické 42 dB, Protipožiarne EI 30, EI 60

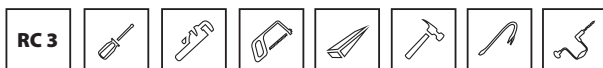


INTERIÉROVÉ VCHODOVÉ DVERE


(všimnite si označenie RC* na kolekciách) AGAT, OPAL, KWARC, EXTREME RC 2, EXTREME RC 3, EXTREME RC 3 EI 45, EXTREME RC 4, GRANIT trieda C



Trieda odolnosti (RC 2) - úroveň odolnosti voči pokusom o vlámanie pomocou jednoduchých nástrojov, napr. skrutkovača, klína, klieští, kladiva.



Trieda odolnosti (RC 3) - úroveň odolnosti voči pokusom o vlámanie pomocou nástrojov, ako sú oceľové páčidlo, kladivá a mechanická vrtáčka.



Trieda odolnosti (RC 4) - úroveň odolnosti voči pokusom o vlámanie pomocou nástrojov, ako sú sekera, štiepačky a vrtáčka.

* **Trieda odolnosti (RC - Resistance Class)** - úroveň odolnosti výrobku voči pokusom o vlámanie.

UPOZORNENIE! Modely s intarziami:

- syntetické povrchy - vertikálna kresba dreva,
- povrch Gladstone/Halifax - dostupné modely 3, 6, 9 - kresba dreva v smere intarzie,
- prírodné dyhy - kresba dreva v smere intarzie.

* model dostupný len v dyhách: Select Naturalny, Dub Naturalny, Jaseň, Orech




TIP!

Kúpiť VÝHODNE ako sadu
dvere + kľucka






OPAL, Hladké, grafitová matná s oceľovou zárubňou a PORTA LINE, model L.1




AQUA STOP

RC2
OPAL



Rw 32dB




trojbodový zámok - AGAT



štvorbodový lištový zámok - OPAL



tíne proti vysadeniu - AGAT, OPAL



nastaviteľná západka zámku
v oceľovej zárubni (voliteľná)

všetky dostupné modely pozri str. 136

V cene súpravy dverí je zahrnuté

- krídlo
- zárubňa
- oceľový prah

DVERE AGAT


Vystužené dvere AGAT sú vybavené jedným alebo dvoma bodovými zámkami a majú triedu akustickej izolácie $R_w=32$ dB (32 ± 36 dB).

DVERE OPAL

Dvere proti vlámaniu OPAL majú triedu zvukovej izolácie $R_w = 32$ dB (32 ± 36 dB) a trieda odolnosti proti vlámaniu RC 2 podľa PN EN 1627:2012 - za predpokladu, že dvere sú doplnené vyhradenou oceľovou zárubňou PORTA, nerezovým prahom a štítovou kľučkou s najmenej 2 triedou odolnosti voči vlámaniu a patentovou vložkou - minimálne 4 triedy ochrany proti vlámaniu.

ODPORUČAME!

VĎAKA KONŠTRUKCII S POUŽITÍM VRSTVY HLINÍKOVÉHO PLECHU SME DOSIAHLI VÝNIMOČNÚ ODOLNOSŤ VOČI NEPRIAZNIVÝM VPLYVOM ŠPECIFICKÝCH PREVÁDZKOVÝCH PODMIENOK CHARAKTERISTICKÝCH PRE SCHODISKÁ, ROZDIEL TEPLÔT A VLHKOSTI VZDUCHU.



AGAT

vstupné dvere 32 dB

OPAL

bezpečnostné dvere RC 2, 32 dB

DEKORY


Fólia Portasynchro 3D




Fólia Portaperfect 3D




Gladstone / Halifax



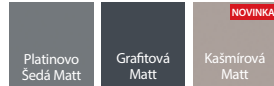
Naturálna dyha Dub Satin



Portalamino



Lakovaná fólia Matt




UPOZORNENIE! Prírodné dyhy (okrem Naturálna Dyha Jaseň a orech) dostupné s vertikálnou alebo horizontálnou štruktúrou (platí pre krídla).

Laminát CPL HQ 0,2



Laminát CPL 0,7

Naturálna Dyha Select



Naturálna dyha



TECHNICKÉ INFORMÁCIE

KONŠTRUKCIA KRÍDLA

Rám krídla je vyrobený z mäkkého lepeného dreva. Krídlo dverí je dodatočne vystužené vnútorným rámom. Opláštenie krídla sa skladá z hliníkovej vrstvy a drevenej dosky. K dispozícii sú krídla doplnené hliníkovými intarziami v striebornej farbe. Prírodné dyhy upravené polomatným lakom. Vo verziách CPL HQ a Gladstone/Halifax sú boky krídla potiahnuté ABS páskou.

PRÍSLUŠENSTVO V CENE DVERÍ AGAT

- Jeden alebo dva trojbodové zámky pre cylindrickú vložku
- Tri čapové pánty
- Tri trne proti vysadeniu
- Zárubňa vybavená štandardným nerezovým prahom (90 mm)

PRÍSLUŠENSTVO V CENE DVERÍ OPAL

- Štvorbodový lištový zámok prispôbený pre dve cylindrické vložky
- Tri čapové pánty
- Tri trne proti vysadeniu
- Ocelová zárubňa vybavená nerezovým prahom (90 mm)

ZÁRUBNE

- Ocelová rohová zárubňa, šírka profilu 105 mm. Vyrobené z ocelového plechu, obojstranne pozinkovaného, hrúbky 1,2 mm (AGAT) alebo 1,5 mm (OPAL).
- Vybavená tromi štandardnými čapovými pántmi, celoobvodovým gumovým tesnením a OPAL navyše so šiestimi montážnymi hmoždinkami.
- Zárubňa PROJEKT BIS, PROJEKT Premium.

POZNÁMKY

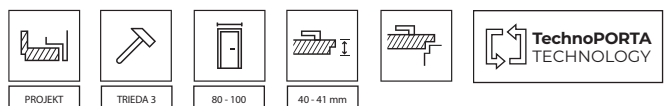
- Národné technické posúdenie ITB-KOT-2017/0096 vydanie 2.
- Príprava na skrátenie (max. 60 mm).
- Trieda zvukovej izolácie Rw=32 dB (rozsah 32÷36 dB).

- Ak si vyberiete dvere AGAT alebo OPAL s ocelovou zárubňou, prah je súčasťou zárubne.
- Spodná hrana dverného krídla s povrchom zo syntetického materiálu, chránená proti vlhkosti technológiou TechnoPORTA AQUA STOP.

PRÍPLATKY

- rozmer "100"
- cylindrické vložky
- kukátko
- vybavenie zárubne AGAT so 6 montážnymi hmoždinkami
- nastaviteľná západka zámku v zárubni ocelevej
- intarzie v dekore Nat. dyha (na 1 strane, na dvoch stranách cena x2)
- intarzie v dekore Synt. (na 1 strane, na dvoch stranách cena x 2)
- zárubňa: polyesterová farba – SKUPINA II
- zárubňa: polyesterová farba – SKUPINA III
- krídlo: Farby Gladstone/Halifax so štruktúrou vertikálnou
- krídlo: laminát CPL 0,2 mm a 0,7 mm - SKUPINA II
- krídlo: model so zmiešaným usporiadaním dekoru Nat. Dyha Dub, Jaseň, Orech
- krídlo: model so zmiešaným usporiadaním dekoru Nat. Dyha Select
- krídlo: dekor Nat. Dyha Dub Satin Biely
- krídlo: dekor Nat. Dyha Dub Satin (ostatné farby)
- krídlo: dekor Nat. Dyha Orech
- krídlo: dekor Nat. Dyha Select Čierna
- profil zarubne ocelevej s obložkou PROJEKT BIS
- profil zarubne ocelevej s obložkou PROJEKT Premium
- profil zarubne ocelevej od 106 do 150 mm
- profil zarubne ocelevej od 151 do 270 mm
- profil zarubne ocelevej od 271 do 390 mm
- výstuž pre samozatvárač v zárubni ocelevej
- kľučka

(str. 228)





EXTREME RC 2 hladké, dub Milano 1, s oceľovou zárubňou



AQUA STOP



RC2



Rw 37dB D,35



EI 30



TRIEDA 4



S4, S50

všetky dostupné modely pozri str. 136

V cene súpravy dverí je zahrnuté

- krídlo
- zárubňa
- oceľový prah

EXTREME RC 2 dvere

Dvere EXTREME RC 2 sú vybavené dvoma zámkami (3 bodové) a trňmi proti vysadeniu.

vyrábajú sa v dvoch typoch:

TYP I

- trieda RC 2 podľa PN EN 1627:2012
- trieda akustickej izolácie $R_w=37$ dB (37÷41 dB)*

TYP II

- vlastnosti dverí typu I
- požiarne odolnosť EI 30
- dymotesnosť

* Podrobné výsledky testov sú k dispozícii u výrobcu




spodný zámok – 3-bodový



horný zámok – 3-bodový



Bezpečnostné trne proti vysadeniu



tri trojdielne pánty

prah z nehrdzavejúcej ocele
(120 mm)**ODPORUČAME!**

VĎAKA KONŠTRUKCII S POUŽITÍM VRSTVY HLINÍKOVÉHO PLECHU SME DOSIAHLI VÝNIMOČNÚ ODOLNOSŤ DVERÍ EXTREME RC 2 VOČI NEPRIAZNIVÝM VPLYVOM ŠPECIFICKÝCH PREVÁDZKOVÝCH PODMIENOK TYPICKÝCH PRE SCHODISKO, ROZDIEL TEPLÔT A VLNKOSTI VZDUCHU.

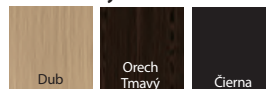



DEKORY


Laminát CPL HQ 0,2

Laminát CPL 0,7

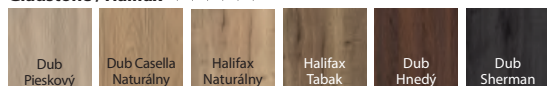
Naturálna Dyha Select



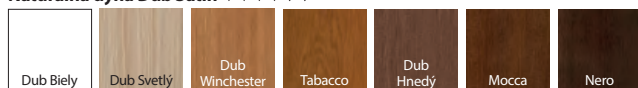
Naturálna dyha



Gladstone / Halifax



Naturálna dyha Dub Satin



UPOZORNENIE! Prírodné dyhy (okrem. Naturálna Dyha Jaseň a orech) dostupné s vertikálnou alebo horizontálnou štruktúrou (platí pre krídla).

TECHNICKÉ INFORMÁCIE

KONŠTRUKCIA KRÍDLA

Výplň krídla tvorí špeciálna 5-vrstvová konštrukcia v ráme z lepeného dreva mäkkého dreva. Celok je obložený HDF doskou. Dostupné vo falcovej verzii. Vo verziiach CPL HQ a Gladstone/Halifax sú boky krídla potiahnuté ABS páskou.

PRÍSLUŠENSTVO V CENE KRÍDLA

- Dva niekoľko bodové zámky (rozstup 72 mm)
- Tri trojdielne pánty v striebornej farbe
- Štyri bezpečnostné trne proti vysadeniu
- Záрубňa
- Štandardný prah z nehrdzavejúcej ocele (120 mm)
- Navyše, typ II - tesnenie, ktoré napučiava vplyvom vysokej teploty na okrajoch krídla (okrem spodného okraja)

ZÁRUBNE

- Oceľová rohová zárubňa, šírka profilu 100 mm. Vyrobené z obojstranne pozinkovaného oceľového plechu s hrúbkou 1,5 mm.
- Vybavený tromi trojdielnymi pántmi, samozhášacím tesnením a ôsmimi montážnymi hmoždinkami.
- Zárubňa PROJEKT BIS, PROJEKT Premium.

POZNÁMKY

- Národné technické posúdenie ITB-KOT-2017/0007 vydanie 2 a Národné osvedčenie o nemennosti parametrov č. 020-UWB-2978/W.
- Trieda zvukovej izolácie $R_w = 37$ dB (rozsah 37+41 dB).
- Aby sa dodržali stavebné predpisy, musí sa pri dverách s protipožiarnou a/alebo dymovou izoláciou, vo väčšine prípadoch, použiť zatvárač dverí.
- Krídlo a zárubňa sú prispôsobené na montáž samozatvárača.
- V prípade použitia iného kovania, ako je kovanie navrhnuté spoločnosťou PORTA, je potrebné dodržiavať pokyny uvedené v záručnom liste.
- Protipožiarne dvere - intarzie sú k dispozícii len ako obojstranná možnosť.
- **Spodná hrana dverného krídla s povrchom zo syntetického materiálu, chránená proti vlhkosti technológiou TechnoPORTA AQUA STOP.**

PRÍPLATKY

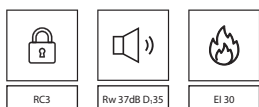
- rozmer "100"
- kukátko
- panoramatické kukátko (syntetické dekory)
- čierne panoramatické kukátko (syntetické dekory)
- intarzie v dekore Nat. Dyha (2 strany)
- intarzie v dekore Synt. (na 1 strane, na dvoch stranách cena x 2)
- zárubňa: polyesterová farba – SKUPINA II
- zárubňa: polyesterová farba – SKUPINA III
- krídlo: Farby Gladstone/Halifax so štruktúrou vertikálnou
- krídlo: laminát CPL 0,2 mm a 0,7 mm - SKUPINA II
- krídlo: model so zmiešaným usporiadaním dekoru Nat. Dyha Dub, Jaseň, Orech
- krídlo: model so zmiešaným usporiadaním dekoru Nat. Dyha Select
- krídlo: dekor Nat. Dyha Dub Satin Biely
- krídlo: dekor Nat. Dyha Dub Satin (ostatné farby)
- krídlo: dekor Nat. Dyha Orech
- krídlo: dekor Nat. Dyha Select Čierna
- profil zarubne oceľovej s obložkou PROJEKT BIS
- profil zarubne oceľovej s obložkou PROJEKT Premium
- profil zarubne oceľovej od 106 do 150 mm
- profil zarubne oceľovej od 151 do 270 mm
- profil zarubne oceľovej od 271 do 390 mm
- pružinový zatvárač dverí
- pružinový zatvárač dverí čierny
- čierne vložky
- zmena farby pántov na čiernu
- kľučka so štítom (rozteč 72 mm)

(str. 228)





Dvere Steel SECURE, A.0 s kukátkom, čierna štruktúra



lištový zámok prispôsobený pre dve cylindrické vložky



háč



zosilnený trojdielny pánt



bezpečnostný tŕň proti vysadeniu



pružinový zatvárač dverí



pružinový zatvárač dverí

V cene súpravy dverí je zahrnuté

- krídlo
- zárubňa
- oceľový prah
- kľučka
- patentová vložka

Možnosť za príplatok

- dodatočný horný zámok

DVERE Steel SECURE

Dvere sú vybavené lištovým zámkom a vložkami triedy C a majú:

- triedu RC 3 podľa PN EN 1627:2012
- trieda akustickej izolácie $R_w=37$ dB (37±41 dB)
- požiaru odolnosť EI 30


POZNÁMKA: vďaka špeciálnym montážnym hmoždinkám nemá zárubňa žiadne ďalšie otvory ani zátky

DEKORY

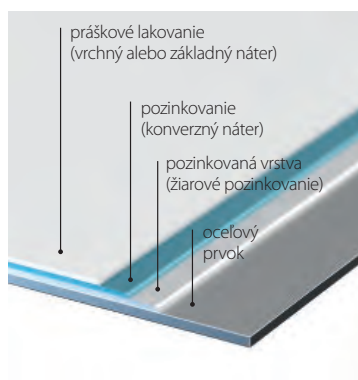
Polyesterová farba Premium ♥♥♥♥♥



PVC laminovaný ocelový plech ♥♥♥♥♥



SYSTÉM OCHRANY OCELOVÝCH POVRCHOV



TECHNICKÉ INFORMÁCIE

KONŠTRUKCIA KRÍDLA

Základom konštrukcie sú dvojvrstvové drevené rámy, ktoré sú umiestnené po celom obvode krídla. Výplň krídla je viacvrstvomá, na báze minerálnej vlny. Krídlo je pokryté 0,6 mm pozinkovaným ocelovým plechom, povrchovo upraveným polyesterovou farbou alebo PVC fóliou.

PRÍSLUŠENSTVO V CENE DVERÍ

- Tri trojdielne pánty
- Lištový zámok
- Štyri bezpečnostné tŕne proti vysadeniu
- Dedikovaná kľučka
- Patentová vložka triedy C
- Prah z nehrdzavejúcej ocele
- Výstuž pre samozatvárač v krídle a zárubni

ZÁRUBNE

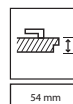
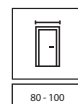
Oceľová Rohová zárubňa, šírka profilu 100. Vyrobená z obojstranne pozinkovaného ocelového plechu s hrúbkou 1,5 mm. Zárubne sú natreté Polyesterovou práškovou farbou Premium.

POZNÁMKY

- Norma PN-EN 14351-2:2018-12; Norma PN-EN 16034:2014-11.
- Národné osvedčenie o nemennosti parametrov č. 020-UWB-2919/W

PRÍPLATKY

- rozmer "100"
- horná patentová vložka
- horný prídavný zámok
- horná rozeta
- kukátko
- polyesterová farba - SKUPINA II
- pružinový zatvárač dverí





KWARC INTARZIE 6, Biela s oceľovou zárubňou



všetky dostupné
modely pozri str. 136

V cene kompletu dverí

- krídlo
- zárubňa
- oceľový prah



lištový zámok prispôsobený pre dve cylindrické vložky
– KWARC Typ III



bezpečnostné trne proti vysadeniu
– KWARC Typ III



zosilnené trojprvkové pánty

DVERE KWARC

Dvere DT-K32 (KWARC Typ III) vybavené lištovým zámkom a bezpečnostnými trnmi proti vysadeniu majú:

- bezpečnostnú triedu RC 2 podľa STN EN 1627:2012
- triedu akustickej izolácie vlastností $R_w=32$ dB (32-36 dB)
- požiaru odolnosť EI 30
- dymotesnosť


Dvere DT-PP-DY/M (KWARC Typ I a Typ II) vybavené jedným alebo dvoma zadlabávacími zámkami majú:

- triedu akustickej izolácie $R_w=32$ dB (32-36 dB)
- požiaru odolnosť EI 30
- dymotesnosť

Odolnosť voči vlámaniu RC 2 (typ III)
Akustická izolácia $R_w=34$ dB*
Požiaru odolnosť EI 30
Dymotesnosť

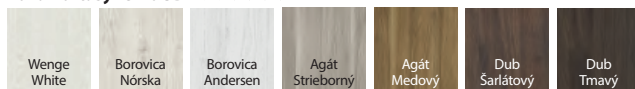
ODPORÚČAME!

VĎAKA POUŽITIU KONŠTRUKCIE S VRSTVOU HLINÍKOVÉHO PLECHU SME ZÍSKALI JEDINEČNÚ ODOLNOSŤ DVERÍ KWARC VOČI NEPRIAZNIVÝM ÚČINKOM ŠPECIFICKÉHO PROSTREDIA, CHARAKTERISTICKÉHO PRE SCHODISKO, AKO SÚ, TEPLTNÉ ROZDIELY A ROZDIELY VO VLHKOSTI VZDUCHU.



BARVY


Fólia Portasynchro 3D




Fólia Portaperfect 3D



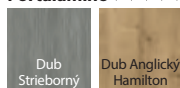
Gladstone / Halifax



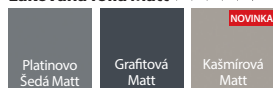
Naturálna dyha Dub Satin



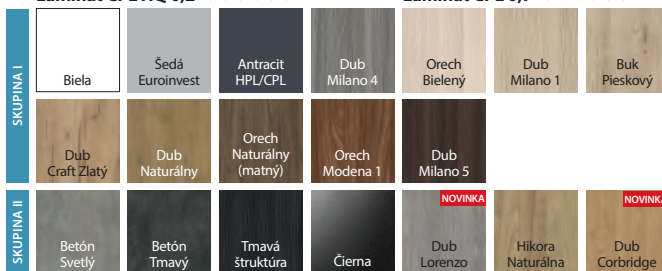
Portalamino



Lakovaná fólia Matt

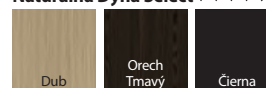


Laminát CPL HQ 0,2




Laminát CPL 0,7

Naturálna Dyha Select



Naturálna Dyha



POZOR! Prírodné dyhy (okrem Prírod. dyhy Jaseň a Orech), je možné vyrobiť vo zvislom alebo vodorovnom usporiadaní štruktúry dreva (pre krídlo).

POZOR! Ku vstupným dverám odporúčame CPL alebo Halifax, obzvlášť pri použití vo verejných budovách.

TECHNICKÉ INFORMÁCIE

KONŠTRUKCIA KRÍDLA

Viacvrstváva konštrukcia krídla zaisťuje požiaru odolnosť po dobu 30 minút a zvukovú izoláciu $R_w=32$ dB. Vďaka vrstve hliníkového plechu v konštrukcii krídla sú dvere extrémne odolné voči nepriaznivým prevádzkovým podmienkam, ktoré panujú na schodisku. V prevedení CPL HQ alebo Gladstone sú hrany krídla pokryté ABS páskou.

PRÍSLUŠENSTVO V CENE DVERÍ

- Zámok s obličkovou zadlabávacou západkou pripravenou pre cylindrickú vložku (KWARC typ I)
- Dva zadlabávacie zámky s obličkovou zadlabávacou západkou pripravenou pre cylindrickú vložku (KWARC typ II)
- 4-bodový lištový zámok pre dve cylindrické vložky a tri bezpečnostné trne proti vysadeniu (KWARC typ III)
- Tri zosilnené trojprvkové pánty striebornej farby
- Protipožiariarne tesnenie, ktoré vplyvom vysokej teploty zväčší svoj objem v drážke krídla
- Zárubňa je vybavená štandardným prahom z nehrdzavejúcej ocele (90 mm)

ZÁRUBNE

- Oceleová rohová zárubňa so šírkou profi lu 105 mm. Zhotovená z oceleového, obojstranne pozinkovaného plechu s hrúbkou 1,5 mm. Je vybavená protipožiariarnym tesnením, tromi čapovými pántami štandard, kovovým prahom z nehrdzavejúcej ocele vo verzii štandard (90 mm), zosilnením pod samozatvárač. KWARC I má protiplech k jednému zámku, KWARC II – k dvom zámkom, KWARC III – k lištovému zámku a ďalej šesť montážnych zápusťiek a otvory na bezpečnostné trne proti vysadeniu.
- Zárubňa PROJEKT BIS, PROJEKT PREMIUM (str. 212)

POZNÁMKY

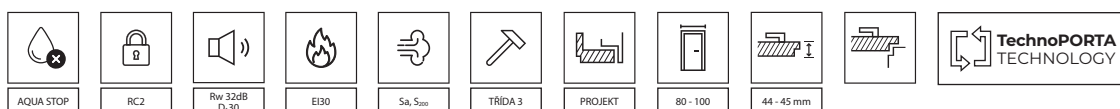
- Certifikát 2. trieda odolnosti voči vlámaniu, 00504/2018.
- Certifikát o nemennosti parametrov podstatných vlasností stavebného výrobku SK01-ZSV-0342

- Aby boli dvere s protipožiariarnou a/alebo dymotesnou izoláciou v súlade so stavebnými predpismi, musí sa použiť samozatvárač.
- V prípade použitia iného kovania, ako navrhnutého firmou PORTA, je nutné sa riadiť pokynmi uvedenými v záručnom liste.
- Protipožiariarne dvere, musia byť vybavené kľučkami a štítkami z oceleovým jadrom.
- Trieda akustickej izolácie $R_w = 32$ dB (rozsah 32 ÷ 36 dB)
- **Spodná hrana v prevedení CPL HQ a Gladstone/Halifax je zabezpečená voči vlhkostitechnológiou TechnoPORTA AQUA STOP.**

ZA PRÍPLATOK

intarzie vo fólii a laminátoch (na 1 stranu, na dve strany cena x2)
intarzie v prírodnej dyhe (na 1 stranu, na dve strany cena x2)
zárubňa: polyesterová farba – skupina II
zárubňa: polyesterová farba – skupina III
profi I oceleovej zárubne pre PROJEKT BIS
profi I oceleovej zárubne pre PROJEKT PREMIUM
profi I oceleovej zárubne od 101 do 150 mm
profi I oceleovej zárubne od 151 do 270 mm
profi I oceleovej zárubne od 271 do 390 mm
rozmer „100“
krídlo: farby Gladstone/Halifax s vodorovnou štruktúrou
krídlo: Dekory CPL 0,2 mm i 0,7 mm – skupina II
krídlo: Naturálna dyha Dub Satin Biely
krídlo: Naturálna dyha Dub Satin (ostatné farby)
krídlo: Naturálna dyha Čierna
krídlo: Naturálna dyha Orech
krídlo: model s miešaným uložením dyhy Select
krídlo: model s miešaným uložením dyhy Dub, Jaseň, Orech
kukátko
kľučky s rozetou

(str. 228)





EXTREME RC 3, Hikora Naturálna, so zosilnenou zárubňou PS (neštandardná verzia PORTA KONTRAKT)




všetky dostupné modely pozri str. 136

V cene súpravy dverí je zahrnuté


- krídlo
- zárubňa
- oceľový prah
- kľučka
- patentová vložka

Možnosť za príplatok

- dodatočný horný zámok




2 háky proti vysadeniu



Viacbodový hákový zámok



Pružinový zatvárač s ocelovou zárubňou (k dispozícii v striebornej a čiernej farbe)



4 bezpečnostné trne proti vysadeniu

DVERE EXTREME

sú dostupné v dvoch typoch:

TYP I


- trieda RC3 podľa PN EN 1627-2012
- trieda akustickej izolácie Rw=37 dB (37±41 dB)*
- dymotesnosť

TYP II

- vlastnosti dverí typu I
- požiarna odolnosť EI 30


* Podrobné výsledky testov sú k dispozícii u výrobcu.

DEKORY




UPOZORNENIE! Prírodné dyhy (okrem Naturálna Dyha Jaseň a orech) dostupné s vertikálnou alebo horizontálnou štruktúrou (platí pre krídla).

Gladstone / Halifax ◆◆◆◆◆◆◆◆



Naturálna dyha Dub Satin ◆◆◆◆◆◆◆◆



ODPORÚČAME!

VĎAKA APLIKÁCI KONŠTRUKCIE POMOCOU VRSTVA HLINÍKOVÉHO PLECHU SME ZÍSKALI VÝNIMOČNÚ ODOLNOSŤ DVERÍ EXTREME RC 3 PROTI NEŽIADUCIM VPLYVOM ŠPECIFICKÝCH PREVÁDZKOVÝCH PODMIENOK CHARAKTERISTICKÝCH PRE SCHODIŠŤIA AKO SÚ ROZDIELY V TEPLOTE A VLHKOSTI VZDUCHU.



TECHNICKÉ INFORMÁCIE

KONŠTRUKCIA KRÍDLA

Výplň dverného krídla tvorí špeciálna 5-vrstvová konštrukcia v ráme z vrstveného mákkého dreva. Celok je obložený HDF doskou. Dostupné vo falcovej verzii. Vo verziách CPL HQ a Gladstone/Halifax sú boky krídla potiahnuté ABS páskou.

PRÍSLUŠENSTVO V CENE KRÍDLA

- Hákový záмок s prítlačným mechanizmom, prídavný horný záмок (pozri Príplatky)
- Bezpečnostná vložka
- Štitové bezpečnostné kovanie (rozteč 92 mm)
- Tri trojdielne pánty (dvere s oceľovou zárubňou) alebo dva objektové pánty (dvere so zárubňami PS zosilnená) v sriebornej farbe
- Štyri bezpečnostné trne proti vysadeniu
- Okrem toho typ II - tepelne rozpinateľné tesnenie na okraji krídla (okrem spodného okraja)
- Zárubňa je vybavená nerezovým prahom a výstužou pre zatvárač dverí

ZÁRUBNE

- Oceľová rohová zárubňa so šírkou profilu 100 mm. Vyrobená z obojstranne pozinkovaného oceľového plechu s hrúbkou 1,5 mm. Vybavená samozhásacim tesnením, ôsmimi montážnymi kotvami a prahom z nehrdzavejúcej ocele (120 mm).
- Zosilnená zárubňa PORTA System, hrúbka steny od 120 do 300 mm, vybavená nerezovým prahom (100 mm). Profil obložky široký 80 mm.
- Zárubňa PROJEKT BIS, PROJEKT Premium.

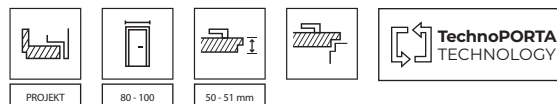
POZNÁMKY

- Národné technické posúdenie č. ITB-KOT 2017/0007 vydanie 2.
- Národné osvedčenie o nemennosti parametrov č. 020-UWB-2978/W.
- Aby sa dodržali stavebné predpisy, musí sa pri dverách s protipožiarnou a/alebo dymovou izoláciou, vo väčšine prípadoch, použiť zatvárač dverí.
- Krídlo a zárubňa sú prispôbené na montáž samozatvárača.
- V prípade použitia iného kovania, ako je kovanie navrhnuté spoločnosťou PORTA, je potrebné dodržiavať pokyny uvedené v záručnom liste.
- Protipožiarné dvere - intarzie sú k dispozícii len ako obojstranná možnosť.
- Spodná hrana dverného krídla s povrchom zo syntetického materiálu, chránená proti vlhkosti technológiou TechnoPORTA AQUA STOP.

PRÍPLATKY

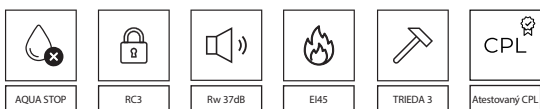
- rozmer "100"
- horna patentova vložka
- horný prídavný záмок
- horná rozeta
- kukátko
- panoramatické kukátko (syntetické dekory)
- čierne panoramatické kukátko (syntetické dekory)
- intarzie v dekore Nat. Dyha (2 strany)
- intarzie v dekore Synt. (na 1 strane, na dvoch stranách cena x 2)
- zárubňa: polyesterová farba – SKUPINA II
- zárubňa: polyesterová farba – SKUPINA III
- zárubňa: laminát CPL 0,2 mm - SKUPINA II
- zárubňa: dekor Nat. Dyha Čierna
- zárubňa: dekor Nat. Dyha Dub Satin (ostatné farby)
- zárubňa: dekor Nat. Dyha Dub Satin Biely
- zárubňa: dekor Nat. Dyha Orech
- krídlo: Farby Gladstone/Halifax so štruktúrou vertikálnou
- krídlo: laminát CPL 0,2 mm a 0,7 mm - SKUPINA II
- krídlo: model so zmiešaným usporiadaním dekoru Nat. Dyha Dub, Jaseň, Orech
- krídlo: model so zmiešaným usporiadaním dekoru Nat. Dyha Select
- krídlo: dekor Nat. Dyha Dub Satin Biely
- krídlo: dekor Nat. Dyha Dub Satin (ostatné farby)
- krídlo: dekor Nat. Dyha Orech
- krídlo: dekor Nat. Dyha Select Čierna
- profil zarubne oceľovej s obložkou PROJEKT BIS
- profil zarubne oceľovej s obložkou PROJEKT Premium
- profil zarubne oceľovej od 101 do 150 mm
- profil zarubne oceľovej od 151 do 270 mm
- profil zarubne oceľovej od 271 do 390 mm
- pružinový zatvárač dverí
- pružinový zatvárač dverí čierny
- čierne vložky
- čierna vložka (jeden patent)
- zmena farby pántov na čiernu
- štitové kovanie (rozteč 92 mm)

(str. 228)






Extreme RC 3, EI 45, antracit



háčiky proti vlámaniu

hákový zámok
viacbodový Winkous

otvorený pánt



skrutka proti vlámaniu

V cene kompletu dverí

- krídlo
- zárubňa
- oceľový prah
- kľučka
- patentová vložka

Možnosť za príplatok

- dodatočný horný zámok

DVERE EXTREME RC 3 EI 45


Typ I

- Ochrana proti vlámaniu RC 3
- Trieda akustickej izolácie Rw=37 dB
- Požiarna odolnosť EI 45

EXTREME RC 3 EI 45

dvere proti vlámaniu triedy RC 3, EI 45, 37 dB

DEKORY



UPOZORNENIE! Prírodné dyhy (okrem. Naturálna Dyha Jaseň a Orech) dostupné s vertikálnou alebo horizontálnou štruktúrou (platí pre krídla).

TECHNICKÉ INFORMÁCIE

KONŠTRUKCIA KRÍDLA

Výplň krídla tvorí špeciálna 5-vrstvová konštrukcia v ráme z preglejky z mäkkého dreva zlepeného 5 mm hrubou doskou HDF.

PRÍSLUŠENSTVO V CENE DVERÍ

- lištový zámok
- hákový od STV Winkhaus
- objektové pánty
- 5 ks. skrutky proti vlámaniu
- patentová vložka
- vyhradená kľučka

ZÁRUBNE

Ocelová rohová zárubňa z ocelového plechu, obojstranne pozinkovaná, hrúbka 1,5 mm, vybavená samozhášavým tesnením, ôsmimi montážnymi hmoždinkami a nerezovým prahom.

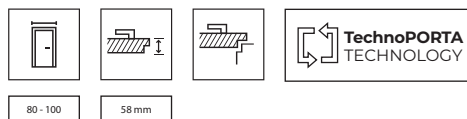
POZNAMKY

- Produktová norma STN-EN 16034:2015 a STN-EN 14351-2:2019 a STN-EN 1627:2021
- Aby boli splnené požiadavky stavebného zákona, dvere s požiarou odolnosťou by mali byť vybavené zatváračom dverí alebo zatváracím zariadením
- Krídlo a zárubňa sú pripravené na montáž samozatvárača
- V prípade použitia iného príslušenstva, ako navrhuje spoločnosť PORTA, je potrebné postupovať podľa pokynov v záručnom zozname
- Spodná hrana dverného krídla vyrobená zo syntetického materiálu, chránená proti vlhkosti technológiou TechnoPORTA AQUA STOP.

PRÍPLATKY


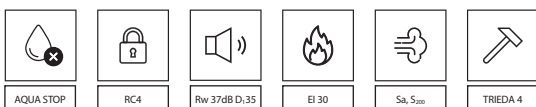
horný dodatočný zámok
horný vývesný štít
horná patentová vložka
zárubňa: polyesterová farba - SKUPINA II
zárubňa: polyesterová farba - SKUPINA III
profil zárubne. od 101 do 150 mm
profil zárubne. ocelevej od 151 do 270 mm
profil zárubne. ocelevej od 271 do 390 mm
rozmer "100"
krídlo: Gladstone/Halifax farby v vertikálnom
krídlo: laminát CPL 0,2 mm a 0,7 mm - SKUPINA II
krídlo: dyha. Nat. Dub Satin Biela
krídlo: dyha. Nat. Dub Satin (iné farby)
krídlo: dyha. Nat. Select Čierna
krídlo: dyha. Nat. Orech
krídlo: model so zmiešaným usporiadaním. dyha. Nat. Select
krídlo: model so zmiešaným usporiadaním. dyha. Nat. Dub, Jaseň, Orech
čierna vložka (jeden patent)
čierna vložky
zmena farby závesov na čiernu
kukatko
kľučky s rozetou SAFE (rozteč 92mm)

(str. 228)





EXTREME RC 4, Antracit (neštandardná verzia PORTA KONTRAKT)



dedikovaná kľučka a lištový zámok



trné proti vysadeniu



zosilnené objektové pánty



nastaviteľné západky hákov zámku



prah z nehrdzavejúcej ocele (120 mm)

V cene súpravy dverí je zahrnuté

- krídlo
- zárubňa
- oceľový prah
- kľučka
- patentová vložka

Možnosť za príplatok

- dodatočný horný zámok

Dvere EXTREME RC4

vyrábajú sa v dvoch typoch:

TYP I

- trieda RC4 podľa PN EN 1627-2012
- trieda akustickej izolácie Rw=37 dB (37±41 dB)*
- dymotesnosť

TYP II

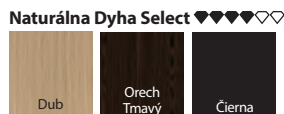

- vlastnosti dverí typu I
- požiarová odolnosť EI 30

* Podrobné výsledky testov sú k dispozícii u výrobcu.

EXTREME RC 4

Bezpečnostné dvere triedy RC 4, EI 30, 37 dB

DEKORY



UPOZORNENIE! Prírodné dyhy (okrem Naturálna Dyha Jaseň a orech) dostupné s vertikálnou alebo horizontálnou štruktúrou (platí pre krídla).

TECHNICKÉ INFORMÁCIE

KONŠTRUKCIA KRÍDLA

Vnútorý rám zhotovený z lepeného mäkkého dreva a preglejky. 5-vrstvová výplň vystužená oceľovými prútmi. Celok je obložený HDF doskou a hliníkovým plechom.

PRÍSLUŠENSTVO V CENE KRÍDLA

- lištový, hákový zámok
- objektové pánty
- 5 ks. trne proti vysadeniu
- patentná vložka
- dedikovaná kľučka
- dodatočne typ II - tesnenie, ktoré pod vplyvom vysokej teploty napučí v krídle dverí

ZÁRUBNE

Oceľová rohová zárubňa z obojstranne pozinkovaného plechu hrúbky 1,5 mm, vybavená samozhášavým tesnením, ôsmimi montážnymi hmoždinkami, nastaviteľnými západkami hákov zámku a prahom z nehrdzavejúcej ocele.

POZNÁMKY

- Produktová norma PN EN 14351-2:2018-12 a PN EN 16034:2014-11.
- Národný certifikát o nemennosti úžitkových vlastností č. 020-UWB-2950/W.
- Aby boli dvere s požiarou odolnosťou a/alebo dymotesnosťou v súlade so stavebnými predpismi, musia byť v niektorých prípadoch vybavené samozatváracom alebo zatváracím zariadením.
- Odolnosť proti vlámaniu RC4 je zabezpečená pre dvere otvárané dovnútra.
- Krídlo a zárubňa sú pripravené na montáž samozatvárača dverí.
- Aby sa zachovali deklarované parametre, mali by sa používať kovania odporúčané spoločnosťou PORTA. Dodržujte prosím ustanovenia uvedené v záručnom liste produktu.
- Spodná hrana dverného krídla s povrchom zo syntetického materiálu, chránená proti vlhkosti technológiou TechnoPORTA AQUA STOP.

PRÍPLATKY

- rozmer "100"
- horná patentová vložka
- horný prídavný zámok
- horná rozeta
- kukátko
- panoramatické kukátko (syntetické dekory)
- intarzie v dekore Nat. dyha (na 1 strane, na dvoch stranách cena x2)
- intarzie v dekore Synt. (na 1 strane, na dvoch stranách cena x 2)
- zárubňa: polyesterová farba – SKUPINA II
- zárubňa: polyesterová farba – SKUPINA III
- krídlo: Farby Gladstone/Halifax so štruktúrou vertikálnou
- krídlo: laminát CPL 0,2 mm a 0,7 mm - SKUPINA II
- krídlo: model so zmiešaným usporiadaním dekoru Nat. Dyha Dub, Jaseň, Orech
- krídlo: model so zmiešaným usporiadaním dekoru Nat. Dyha Select
- krídlo: dekor Nat. Dyha Dub Satin Biely
- krídlo: dekor Nat. Dyha Dub Satin (ostatné farby)
- krídlo: dekor Nat. Dyha Orech
- krídlo: dekor Nat. Dyha Select Čierna
- profil zarubne oceľovej s obložkou PROJEKT BIS
- profil zarubne oceľovej s obložkou PROJEKT Premium
- profil zarubne oceľovej od 101 do 150 mm
- profil zarubne oceľovej od 151 do 270 mm
- profil zarubne oceľovej od 271 do 390 mm
- pružinový zatvárač dverí



PROJEKT



80 - 100



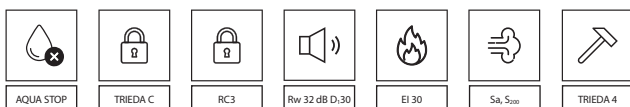


54 mm






GRANIT Trieda C, Orech Naturálny, so zárubňou a príložkou PROJEKT BIS



viabodový lištový zámok prispôsobený pre dve cylindrické vložky



Bezpečnostné trne proti vysadeniu



zosilnený trojdielny pánt

všetky dostupné modely pozri str. 136

V cene súpravy dverí je zahrnuté

- krídlo
- zárubňa
- ocelový prah
- kľučka s hornou rozetou
- dve patentové vložky

DVERE GRANIT, trieda C

sú dostupné v dvoch typoch:

TYP I

- bezpečnostná trieda C
- trieda RC3 podľa PN EN 1627-2012
- trieda akustickej izolácie $R_w=32$ dB (32 ± 36 dB)*
- dymotesnosť

TYP II

- vlastnosti dverí typu I
- požiarne odolnosť EI 30


* Podrobné výsledky testov sú k dispozícii u výrobcu.

ODPORÚČAME!

VĎAKA KONŠTRUKCIÍ S POUŽITÍM VRSTVY HLINÍKOVÉHO PLECHU SME DOSIAHLI VÝNIMOČNÚ ODOLNOSŤ DVERÍ GRANIT VOČI NEPRIAZNIVÝM VPLYVOM ŠPECIFICKÝCH PREVÁDZKOVÝCH PODMIENOK CHARAKTERISTICKÝCH PRE SCHODISKO, AKO SÚ ROZDIEL TEPLÔT A VLHKOSTI VZDUCHU.



DEKORY



UPOZORNENIE! Prírodné dyhy (okrem. Naturálna Dyha Jaseň a orech) dostupné s vertikálnou alebo horizontálnou štruktúrou (platí pre krídla).

TECHNICKÉ INFORMÁCIE

KONŠTRUKCIA KRÍDLA

Rám krídla je vyrobený z mäkkého lepeného dreva. Opláštenie krídla tvorí špeciálna dvojvrstvá doska z hliníkového plechu a HDF. K dispozícii sú krídla doplnené hliníkovými intarziami v striebornej farbe. Prírodné dyhy upravené polomatným lakom.

PRÍSLUŠENSTVO V CENE DVERÍ

- Viacbodový lištový zámok, triedy 4
- Dve bezpečnostné vložky triedy C
- Štitové bezpečnostné kovanie
- Horná rozeta
- Tri trojdielne pánty v striebornej farbe
- Štyri bezpečnostné trne proti vysadeniu
- Príprava na skrátenie max. 60 mm (platí pre GRANIT typ I)
- Dodatočne: typ II – tesnenie, ktoré vplyvom vysokej teploty po obvode krídla napučí
- Zárubňa je vybavená nerezovým prahom v predĺženom vyhotovení (120 mm) a výstuhou pre samozatvárač.

ZÁRUBNE

- Ocelová rohová zárubňa, šírka profilu 100 mm. Vyrobená z obojstranne pozinkovaného oceleového plechu s hrúbkou 1,5 mm. Vybavené samozhášacím tesnením, ôsmimi montážnymi hmoždinkami a prahom z nehrdzavejúcej ocele v predĺženej verzii (120 mm).
- Zárubňa PROJEKT BIS
- Zárubňa PROJEKT Premium.

POZNÁMKY

- Národné technické posúdenie ITB-KOT-2017/0242 vydanie 2.
- Národný certifikát o nemennosti parametrov 020-UWB-2618/W.
- Aby boli splnené požiadavky stavebného zákona, musí sa, vo väčšine prípadov pri protipožiarnych a/alebo dymotesných dverách použiť samozatvárač.
- Krídlo a zárubňa sú prispôbené na montáž samozatvárača.
- V prípade použitia iného kovania, ako je kovanie navrhnuté spoločnosťou PORTA, je potrebné dodržiavať pokyny uvedené v záručnom liste.
- **Spodná hrana dverného krídla s povrchom zo syntetického materiálu, chránená proti vlhkosti technológiou TechnoPORTA AQUA STOP.**

PRÍPLATKY

- rozmer "100"
- kukátko
- panoramatické kukátko
- nastaviteľná západka zámku (typ I)
- intarzie v dekore Nat. dyha (na 1 strane, na dvoch stranách cena x2)
- intarzie v dekore Synt. (na 1 strane, na dvoch stranách cena x 2)
- zárubňa: polyesterová farba – SKUPINA II
- zárubňa: polyesterová farba – SKUPINA III
- krídlo: laminát CPL 0,2 mm a 0,7 mm - SKUPINA II
- krídlo: model so zmiešaným usporiadaním dekoru Nat. Dyha Dub, Jaseň, Orech
- krídlo: model so zmiešaným usporiadaním dekoru Nat. Dyha Select
- krídlo: dekor Nat. Dyha Dub Satin Biely
- krídlo: dekor Nat. Dyha Dub Satin (ostatné farby)
- krídlo: dekor Nat. Dyha Orech
- krídlo: dekor Nat. Dyha Select Čierna
- profil zarubne ocelevej s obložkou PROJEKT BIS
- profil zarubne ocelevej s obložkou PROJEKT Premium
- profil zarubne ocelevej od 101 do 150 mm
- profil zarubne ocelevej od 151 do 270 mm
- profil zarubne ocelevej od 271 do 390 mm
- kľučka

(str. 228)





Akustická 32 dB, Biela



zámok na cylindrickú vložku



trojdielny pánt

všetky dostupné modely pozri str. 136

V cene

- krídlo
- zárubňa

DVERE MAJÚ TRIEDU ZVUKOVEJ IZOLÁCIE:


- Rw=27 dB (27÷31 dB)*
- Rw=32 dB (32÷36 dB)*

* Podrobné výsledky testov sú k dispozícii u výrobcu

DEKORY



UPOZORNENIE! Prírodné dyhy (okrem. Naturálna Dyha Jaseň a orech) dostupné s vertikálnou alebo horizontálnou štruktúrou (platí pre krídla).



TECHNICKÉ INFORMÁCIE

PRÍSLUŠENSTVO

- Tri čapové pánty (regulovaná zárubňa PORTA SYSTEM 27 dB) alebo trojprvkové pánty (regulovaná zárubňa PORTA SYSTEM 32 dB a . ocelová zárubňa 27 dB, 32 dB)
- Zámok prispôsobený pre cylindrickú vložku
- Padací prah (tesnenie)
- Tesnenie v zárubni
- Zárubňa
- Vo verziách CPL HQ a Gladstone/Halifax sú boky krídla pokryté ABS páskou

ZÁRUBNE

- Regulovaná zárubňa PORTA SYSTEM (dvere 27 dB).
Uvedená cena dverí zahŕňa zárubňu s rozsahom šírky "A".
- Regulovaná zárubňa PORTA SYSTEM zosilnená (dvere 32 dB).
- Ocelová rohová zárubňa, so šírkou 100 mm.
- Zárubňa PROJEKT BIS, PROJEKT Premium.

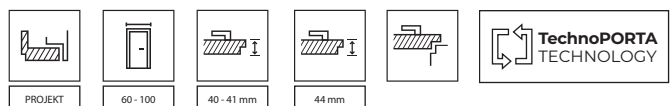
POZNÁMKY

- Národné technické posúdenie ITB-KOT-2017/0096 vydanie 2 (Rw=27 dB).
- Národné technické posúdenie ITB-KOT-2017/0007 vydanie 2 (Rw=32 dB).
- Uvedené ceny pre dvere 27 dB a 32 dB s regulovanou zárubňou platia pre dvere so zárubňou pre najužšiu šírku steny.
- Trieda akustickej izolácie Rw=27 dB (rozsah 27÷31 dB) D_i=25 dB.
- Trieda akustickej izolácie Rw=32 dB (rozsah 32÷36 dB) D_i=30 dB.
- 32 dB dverné krídlo prispôbené na montáž samozatvárača.
- Rozmer "60" len pre hladké krídla.
- **Spodný okraj krídla so syntetickou povrchovou úpravou je chránený proti vlhkosti technológiou TechnoPORTA AQUA STOP.**

PRÍPLATKY

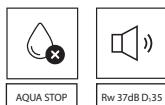
- rozmer "100"
- hmoždinky alebo montážne kotvy (ocelová zárubňa)
- nastaviteľná západka zámku v zárubni ocelevej
- trojdielne pánty so zárubňou. PORTA SYSTEM 27 dB
- intarzie v dekore Nat. dyha (na 1 strane, na dvoch stranách cena x2)
- intarzie v dekore Synt. (na 1 strane, na dvoch stranách cena x 2)
- zárubňa: polyesterová farba – SKUPINA II
- zárubňa: polyesterová farba – SKUPINA III
- zárubňa: laminát CPL 0,2 mm - SKUPINA II
- zárubňa: dekor Nat. Dyha Čierna
- zárubňa: dekor Nat. Dyha Dub Satin (ostatné farby)
- zárubňa: dekor Nat. Dyha Dub Satin Biely
- zárubňa: dekor Nat. Dyha Orech
- krídlo: Farby Gladstone/Halifax so štruktúrou vertikálnou
- krídlo: laminát CPL 0,2 mm a 0,7 mm - SKUPINA II
- krídlo: model so zmiešaným usporiadaním dekoru Nat. Dyha Dub, Jaseň, Orech
- krídlo: model so zmiešaným usporiadaním dekoru Nat. Dyha Select
- krídlo: dekor Nat. Dyha Dub Satin (ostatné farby)
- krídlo: dekor Nat. Dyha Dub Satin Biely
- krídlo: dekor Nat. Dyha Orech
- krídlo: dekor Nat. Dyha Select Čierna
- profil zarubne ocelevej s obložkou PROJEKT BIS
- profil zarubne ocelevej s obložkou PROJEKT Premium
- profil zarubne ocelevej od 101 do 150 mm
- profil zarubne ocelevej od 151 do 270 mm
- profil zarubne ocelevej od 271 do 390 mm
- profil zárubne ocelevej od 80 do 100 mm
- výstuž pre samozatvárač v zárubni PORTA SYSTEM
- výstuž pre samozatvárač - krídlo 27 dB
- výstuž pre samozatvárač v zárubni ocelevej
- kľučka so štitom

(str. 227)





INNOVO 37 dB, Čierna



AQUA STOP

Rw 37dB D.35

všetky dostupné modely pozri str. 136

V cene súpravy dverí je zahrnuté

- krídlo
- zárubňa

DVERE PORTA INNOVO 37 dB MAJÚ TRIEDU ZVUKOVEJ IZOLÁCIE:

- Rw=37 dB (37÷41 dB)



záмок na cylindrickú vložku



automatický padací prah (tesnenie)



trojdielne pánty



trojdielne pánty

DEKORY

		Laminát CPL HQ 0,2 ◆◆◆◆◆◆◆◆			Laminát CPL 0,7 ◆◆◆◆◆◆◆◆			
SKUPINA I		Biela	Šedá Euroinvest	Antracit HPL/CPL	Dub Milano 4	Orech Bielený	Dub Milano 1	Buk Pieskový
		Dub Craft Zlatý	Dub Naturálny	Orech Naturálny (matný)	Orech Modena 1	Dub Milano 5		
SKUPINA II		Betón Svetlý	Betón Tmavý	Tmavá štruktúra	Čierna	NOVINKA Dub Lorenzo	Hikora Naturálna	NOVINKA Dub Corbridge
		Gladstone / Halifax ◆◆◆◆◆◆◆◆						
		Dub Pieskový	Dub Casella Naturálny	Halifax Naturálny	Halifax Tabak	Dub Hnedý	Dub Sherman	

TECHNICKÉ INFORMÁCIE

KONŠTRUKCIA KRÍDLA

Výplň dverného krídla tvorí špeciálna 3-vrstvová akustická konštrukcia INNOVO v ráme z vrstveného ihličnatého dreva. Celok je obložený HDF doskou. Dostupné vo falcovej verzii. Boky krídla sú potiahnuté ABS páskou.

PRÍSLUŠENSTVO

- Dva alebo tri trojdielne pánty
- Záмок s najvyššou triedou použitia 3 podľa PN-EN 12209
- Automatický padací prah (tesnenie)

ZÁRUBNE

- Regulovaná zosilnená zárubňa PORTA SYSTEM na hrúbku steny s rozsahom od 120 do 300 mm.
- Ocelová rohová zárubňa so šírkou profilu 100 mm. Vyrobené z obojstranne pozinkovaného ocelového plechu, s hrúbkou 1,5 mm

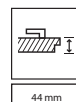
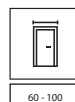
POZNÁMKY

- Norma PN EN 14351-2:2018-12.
- V prípade použitia iného kovania, ako je kovanie navrhnuté spoločnosťou PORTA, je potrebné dodržiavať pokyny uvedené v záručnom liste.
- K dispozícii len vo verzii hladké s intarziami.
- Krídlo je prispôbené na montáž samozatvárača.
- Dvere sú vybavené zámkom s trňom 9 x 9 mm. Pri výbere dedikovaných kľučiek z ponuky PORTA je potrebné zakúpiť kovovú redukciu zámku 9/8.
- **Spodný okraj chránený proti vlhkosti technológiou TechnoPORTA AQUA STOP.**

PRÍPLATKY

- rozmer "100"
- intarzie v dekore Synt. (na 1 strane, na dvoch stranách cena x 2)
- zárubňa: polyesterová farba – SKUPINA II
- zárubňa: polyesterová farba – SKUPINA III
- zárubňa: laminát CPL 0,2 mm - SKUPINA II
- krídlo: Farby Gladstone/Halifax so štruktúrou vertikálnou
- krídlo: laminát CPL 0,2 mm a 0,7 mm - SKUPINA II
- profil zárubne ocelevej od 101 do 150 mm
- profil zárubne ocelevej od 151 do 270 mm
- profil zárubne ocelevej od 271 do 390 mm
- výstuž pre samozatvárač v zárubni PORTA SYSTEM
- výstuž pre samozatvárač v zárubni ocelevej
- kľučka so štítom

(str. 227)





SILENCE, Dub Milano 5 (zakázková výroba PORTA KONTRAKT)



AQUA STOP



Rw 37dB D,35



EI 30

Sa, 5₂₀₀₀

trieda 4

všetky dostupné modely pozri str. 136


V cene súpravy dverí je zahrnuté

- krídlo
- zárubňa


DVERE PORTA SILENCE MAJÚ TRIEDU ZVUKOVEJ IZOLÁCIE:

- Rw=37 dB (37÷41 dB)*

* Podrobné výsledky testov sú k dispozícii u výrobcu




záмок na cylindrickú vložku




objektové pánty

automatický padací prah
(tesnenie)

DEKORY



UPOZORNENIE! Prírodné dyhy (okrem Naturálna Dyha Jaseň a orech) dostupné s vertikálnou alebo horizontálnou štruktúrou (platí pre krídla).



TECHNICKÉ INFORMÁCIE

KONŠTRUKCIA KRÍDLA

Výplň krídla tvorí špeciálna 5-vrstvová akustická konštrukcia PortaSilence® v ráme z ihličnatého vrstveného dreva. Celok je obložený HDF doskou. Dostupné vo falcovom aj bezfalcovom prevedení. Vo verziách CPL HQ a Gladstone/Halifax sú boky krídla potiahnuté ABS páskou.

PRÍSLUŠENSTVO

- Dva zosilnené objektové pánty (regulovaná zárubňa PORTA SYSTEM a bezfalcové verzie, pánt nie je skrytý) alebo tri trojdielne pánty (oceľová falcová zárubňa)
- Falcové prevedenie MDF zárubne – 4 čapové pánty
- Zámok s najvyššou triedou použitia 3 podľa PN-EN 12209
- Automatický padací prah (tesnenie)

ZÁRUBNE

- Možnosť objednať zárubňu v dvoch variantoch: falcová a bezfalcová.
- Regulovaná zárubňa PORTA SYSTEM na rozsah steny od 120 do 300 mm. Vyrobená z preglejky.
- Oceľová rohová zárubňa so šírkou profilu 100 mm. Vyrobená z obojstranne pozinkovaného oceľového plechu s hrúbkou 1,5 mm.
- Fixná MDF zárubňa 100 mm.
- Zárubňa PROJEKT BIS, PROJEKT Premium.

POZNÁMKY

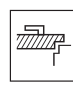
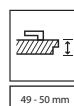
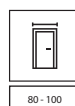
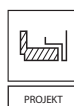
- Národné technické posúdenie ITB-KOT-2017/0007 vydanie 2.
- Národné osvedčenie o stálosti parametrov č. 020-UWB-2978/W
- Aby boli splnené požiadavky stavebného zákona, musí sa, vo väčšine prípadov pri protipožiarnych a/alebo dymotesných dverách použiť samozatvárač.
- Krídlo a MDF zárubňa predprípravené na montáž samozatvárača.
- Zárubňa PORTA System a oceľová zárubňa s možnosťou predprípravy na samozatvárač.
- Protipožiarné dvere majú byť vybavené kľučkami s oceľovým jadrom.
- V prípade použitia iného kovania, ako je kovanie navrhnuté spoločnosťou PORTA, je potrebné dodržiavať pokyny uvedené v záručnom liste.
- Dostupné iba v plochej verzii a s intarziami.
- Protipožiarné dvere – intarzie sú dostupné len na oboch stranách.

- Dvere sú vybavené zámkom s trňom 9 x 9 mm. Pri výbere dedikovaných kľučiek z ponuky PORTA je potrebné zakúpiť kovovú redukciu zámku 9/8.
- Spodná hrana dverného krídla s povrchom zo syntetického materiálu, chránená proti vlhkosti technológiou TechnoPORTA AQUA STOP.

PRÍPLATKY

- rozmer "100"
- panoramatické kukátko (syntetické dekory)
- intarzie v dekore Nat. dyha (na 1 strane, na dvoch stranách cena x2)
- intarzie v dekore Synt. (na 1 strane, na dvoch stranách cena x 2)
- zárubňa: polyesterová farba – SKUPINA II
- zárubňa: polyesterová farba – SKUPINA III
- zárubňa: laminát CPL 0,2 mm – SKUPINA II
- zárubňa: dekor Nat. Dyha Čierna
- zárubňa: dekor Nat. Dyha Dub (ostatné farby)
- zárubňa: dekor Nat. Dyha Dub Satin Biely
- zárubňa: dekor Nat. Dyha Orech
- krídlo: Farby Gladstone/Halifax so štruktúrou vertikálnou
- krídlo: laminát CPL 0,2 mm a 0,7 mm – SKUPINA II
- krídlo: model so zmiešaným usporiadaním dekoru Nat. Dyha Dub, Jaseň, Orech
- krídlo: model so zmiešaným usporiadaním dekoru Nat. Dyha Select
- krídlo: dekor Nat. Dyha Dub Satin (ostatné farby)
- krídlo: dekor Nat. Dyha Dub Satin Biely
- krídlo: dekor Nat. Dyha Orech
- krídlo: dekor Nat. Dyha Select Čierna
- profil zarubne oceľovej s obložkou PROJEKT BIS
- profil zarubne oceľovej s obložkou PROJEKT Premium
- profil zarubne oceľovej od 101 do 150 mm
- profil zarubne oceľovej od 151 do 270 mm
- profil zarubne oceľovej od 271 do 390 mm
- kľučka so štítom

(str. 227)





INNOVO 42 dB, Halifax Naturálny (neštandardná verzia PORTA KONTRAKT)



AQUA STOP



Rw 42 dB D,35



EI 30*



S&A200**

* neplatí pre súpravu so zárubňou PORTA SYSTEM
 ** neplatí pre súpravu so systémom PORTA SYSTEM
 a oceľovou zárubňou

všetky dostupné modely pozri str. 136

V cene súpravy dverí je zahrnuté

- krídlo
- zárubňa

**DVERE MAJÚ TRIEDU
 ZVUKOVEJ IZOLÁCIE**

- Rw=42 dB (42÷46 dB)



záмок na cylindrickú vložku



automatický padací prah
 (tesnenie)



objektové pánty



objektové pánty

DEKORY

	Laminát CPL HQ 0,2			Laminát CPL 0,7			
SKUPINA I	Biela	Šedá Euroinvest	Antracit HPL/CPL	Dub Milano 4	Orech Bielený	Dub Milano 1	Buk Pieskový
	Dub Craft Zlatý	Dub Naturálny	Orech Naturálny (matný)	Orech Modena 1	Dub Milano 5		
SKUPINA II	Betón Svetlý	Betón Tmavý	Tmavá štruktúra	Čierna	NOVINKA Dub Lorenzo	Hikora Naturálna	NOVINKA Dub Corbridge

Gladstone / Halifax					
Dub Pieskový	Dub Casella Naturálny	Halifax Naturálny	Halifax Tabak	Dub Hnedý	Dub Sherman

TECHNICKÉ INFORMÁCIE

PRÍSLUŠENSTVO

- Dva objektívne pánty – zárubňa PORTA SYSTEM; tri trojdielne pánty – ocelová zárubňa, štyri pánty – zárubňa MDF
- Zámok s najvyššou triedou použitia 3 podľa PN-EN 12209
- Automatický padací prah (tesnenie)
- Tesnenie, ktoré vplyvom vysokej teploty napučí - dverné krídlo vo verzii EI 30

ZÁRUBNE

- PORTA SYSTEM zosilnená regulovaná zárubňa s reguláciou na hrúbku steny od 120 mm do 300 mm. Nosníky zárubne sú vyrobené z pleglejky.
- Ocelová rohová zárubňa so šírkou profilu 100 mm. Vyrobené z ocelového plechu hrúbky 1,5 mm. Standardne obsahuje výstuhu pre zatvárač dverí.
- Pevná MDF zárubňa 100 mm $R_w=42$ dB vybavená pántami nastaviteľnými v troch rovinách. Zárubňa je možné vyrobiť vo verzii s reguláciou prispôsobenej šírky steny (od šírky 160 mm) - na kontrakt.

POZNÁMKY

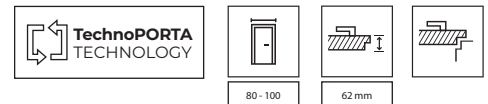
- Produkt je dostupný s dokumentáciou o jednotkovom schválení.
- Trieda zvukovej izolácie $R_w=42$ dB (rozsah 42÷46 dB).
- Aby sa dodržali stavebné predpisy, musí sa pri dverách s protipožiarnou a/alebo dymovou izoláciou, vo väčšine prípadoch, použiť zatvárač dverí.
- Krídlo a MDF zárubňa predprípravené na montáž samozatvárača.
- Rám krídla: vnútorný rám je zhotovený z exotického alebo dubového dreva, bezfarebne lakovaný alebo morený.

- Protipožiarné dvere majú byť vybavené kľučkami s ocelovým jadrom.
- V prípade použitia iného kovania, ako je kovanie navrhnuté spoločnosťou PORTA, je potrebné dodržiavať pokyny uvedené v záručnom liste.
- K dispozícii len vo verzii hladké s intarziami.
- Dvere sú vybavené zámkom s trňom 9 x 9 mm. Pri výbere dedikovaných kľučiek z ponuky PORTA je potrebné zakúpiť kovovú redukciu zámku 9/8.
- **Spodný okraj chránený proti vlhkosti technológiou TechnoPORTA AQUA STOP.**


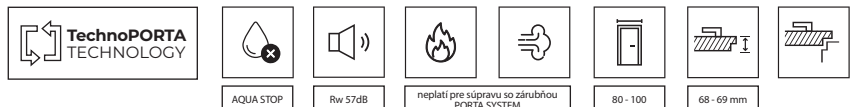
PRÍPLATKY

- rozmer "100"
- intarzie v dekore Synt. (na 1 strane, na dvoch stranách cena x 2)
- zárubňa: polyesterová farba – SKUPINA III
- zárubňa: polyesterová farba – SKUPINA II
- zárubňa: laminát CPL 0,2 mm - SKUPINA II
- krídlo: laminát CPL 0,2 mm a 0,7 mm - SKUPINA II
- profil zárubne ocelevej od 101 do 150 mm
- profil zárubne ocelevej od 151 do 270 mm
- profil zárubne ocelevej od 271 do 390 mm
- výstuž pre samozatvárač v zárubni PORTA SYSTEM
- výstuž pre samozatvárač v zárubni ocelevej
- kľučka so štítom

(str. 227)



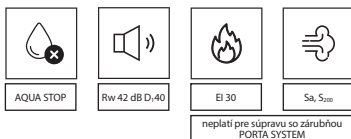
PURE 57 dB



Možnosť objednať dvere s akustickou izoláciou $R_w = 57$ dB PORTA PURE. Produkt je dostupný v štandardnom aj neštandardnom prevedení.



Akustické 42 dB, Orech Naturálny (matný, neštandardná výroba PORTA KONTRAKT)



všetky dostupné modely pozri str. 136


V cene súpravy dverí je zahrnuté

- krídlo
- zárubňa



DVERE MAJÚ TRIEDU ZVUKOVEJ IZOLÁCIE

- $R_w=42 \text{ dB}$ ($42 \div 46 \text{ dB}$)*

* Podrobné výsledky testov sú k dispozícii u výrobcu



záмок na cylindrickú vložku

automatické padacie prahy (tesnenia)
(verzia so zárubňou PORTA SYSTEM)

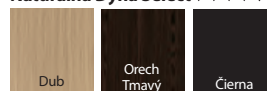
objektové pánty

automatické padacie prahy (tesnenia)
(verzia s oceľovou a MDF zárubňou)


DEKORY



Naturálna Dyha Select




Naturálna dyha




UPOZORNENIE! Prírodné dyhy (okrem Naturálna Dyha Jaseň a orech) dostupné s vertikálnou alebo horizontálnou štruktúrou (platí pre krídla).

Gladstone / Halifax



Naturálna dyha Dub Satin



TECHNICKÉ INFORMÁCIE

PRÍSLUŠENSTVO

- Dva zosilnené objektové pánty, tri pánty pri MDF (EI 30)
- Zámok s najvyššou triedou použitia 3 podľa PN-EN 12209
- Dva automatické padacie prahy
- Obvodové gumové tesnenie v dvernom krídle a polodrážke zárubne
- Tesnenie, ktoré vplyvom vysokej teploty napučí - dverné krídlo vo verzii EI 30

ZÁRUBNE

- PORTA SYSTEM zosilnená regulovaná zárubňa s reguláciou na hrúbku steny od 120 mm do 300 mm. Nosníky zárubne sú vyrobené z preglejky. Uvedená cena dverizahŕňa zárubňu s rozsahom šírky "C".
- Oceleová rohová zárubňa so šírkou profilu 120 mm. Vyrobené z oceleového plechu hrúbky 1,5 mm. Štandardne obsahuje výstuhu pre zatvárač dverí.
- Fixná MDF zárubňa 100 mm Rw=42 dB vybavená pántami nastaviteľnými v troch rovinách. Zárubňu je možné vyrobiť vo verzii s reguláciou prispôbenej šírky steny (od šírky 160 mm) - na kontrakt.
- Zárubňa PROJEKT BIS, PROJEKT Premium.

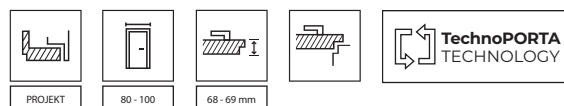
POZNÁMKY

- Národné technické posúdenie ITB-KOT-2017/0096 vydanie 2.
- Národné osvedčenie o nemennosti parametrov č. 020-UWB-2985/W (neplatí pre dvere 42 dB na zárubni PS).
- Trieda zvukovej izolácie Rw=42 dB (rozsah 42÷46 dB).
- Aby boli splnené požiadavky stavebného zákona, musí sa, vo väčšine prípadov pri protipožiarnych a/alebo dymotesných dverách použiť samozatvárač.
- Krídlo je prispôbené na montáž samozatvárača.
- Rám krídla: vnútorný rám je zhotovený z exotického alebo dubového dreva, bezfarebne lakovaný alebo morený.
- Protipožiarne dvere majú byť vybavené kľučkami s oceleovým jadrom.
- V prípade použitia iného kovania, ako je kovanie navrhnuté spoločnosťou PORTA, je potrebné dodržiavať pokyny uvedené v záručnom liste.
- Dvere sú vybavené zámkom s trňom 9 x 9 mm. Pri výbere dedikovaných kľúčiek z ponuky PORTA je potrebné zakúpiť kovovú redukciu zámku 9/8.
- Spodná hrana dverného krídla s povrchom zo syntetického materiálu, chránená proti vlhkosti technológiou TechnoPORTA AQUA STOP.

PRÍPLATKY

- rozmer "100"
- panoramatické kukátko (syntetické dekory)
- intarzie v dekore Nat. dyha (na 1 strane, na dvoch stranách cena x2)
- intarzie v dekore Synt. (na 1 strane, na dvoch stranách cena x 2)
- zárubňa: polyesterová farba – SKUPINA II
- zárubňa: polyesterová farba – SKUPINA III
- zárubňa: laminát CPL 0,2 mm - SKUPINA II
- zárubňa: dekor Nat. Dyha Čierna
- zárubňa: dekor Nat. Dyha Dub Satin (ostatné farby)
- zárubňa: dekor Nat. Dyha Dub Satin Biely
- zárubňa: dekor Nat. Dyha Orech
- krídlo: laminát CPL 0,2 mm a 0,7 mm - SKUPINA II
- krídlo: model so zmiešaným usporiadaním dekoru Nat. Dyha Dub, Jaseň, Orech
- krídlo: model so zmiešaným usporiadaním dekoru Nat. Dyha Select
- krídlo: dekor Nat. Dyha Dub Satin (ostatné farby)
- krídlo: dekor Nat. Dyha Dub Satin Biely
- krídlo: dekor Nat. Dyha Orech
- krídlo: dekor Nat. Dyha Select Čierna
- profil zarubne oceleovej s obložkou PROJEKT BIS
- profil zarubne oceleovej s obložkou PROJEKT Premium
- profil zarubne oceleovej od 101 do 150 mm
- profil zarubne oceleovej od 151 do 270 mm
- profil zarubne oceleovej od 271 do 390 mm
- výstuž pre samozatvárač v zárubni PORTA SYSTEM
- kľučka so štitom

(str. 227)





Protipožiariarne dvere EI 30, Dub Hnedý



všetky dostupné modely pozri str. 136


V cene súpravy dverí je zahrnuté

- krídlo
- zárubňa

DVERE EI 30, EI 60 MAJÚ TRIEDU ZVUKOVEJ IZOLÁCIE:

- $R_w=32 \text{ dB} (32\div36 \text{ dB})^*$

* Podrobné výsledky testov sú k dispozícii u výrobcu



Plné (EI 30)




model 2 (EI 60)

model 3
(EI 30, EI 30 soft)príklady zasklenia
v ponuke na kontrakt (EI 30)

Protipožiarne EI 30, EI 60

DEKORY



UPOZORNENIE! Prírodné dyhy (okrem. Naturálna Dyha Jaseň a orech) dostupné s vertikálnou alebo horizontálnou štruktúrou (platí pre krídla).

TECHNICKÉ INFORMÁCIE

PRÍSLUŠENSTVO

- Pánty: dva alebo tri (EI 30); štyri (EI 30 soft, EI 60)
- Zámok prispôsobený pre cylindrickú vložku
- Prieľadné ohňovzdorné sklo (pevná šírka, nezávislá od veľkosti krídla)
- Tesnenie, ktoré napučí v dôsledku vysokej teploty v krídle dverí
- Automatický padací prah (tesnenie)
- Vo verziách CPL HQ a Gladstone/Halifax sú boky krídla pokryté ABS páskou

ZÁRUBNE

- Fixná MDF zárubňa EI 30 100 mm a regulovaná (min. 160 mm) (EI 30, EI 30 SOFT) vybavená nastaviteľnými pántmi - objektívne pre EI 30 a nastaviteľnými čapovými pántmi pre EI 30 SOFT.
- Drevená zárubňa 120 mm (EI 60) z trojvrstvového lepeného borovicového dreva, vybavená nastaviteľnými čapovými pántmi.
- Oceleová rohová zárubňa so šírkou profilu 100 mm. Vyrobená z obojstranne žiarovo pozinkovaného oceleového plechu s hrúbkou 1,5 mm. Vybavená výstužou pre samozatvárač, montážnymi hmoždinkami a trojdielnymi pántmi.
- Zárubňa PROJEKT BIS.
- EI 30: Zárubňa PROJEKT Premium. EI 60: Zárubňa PROJEKT Premium dostupná s dokumentáciou o jednotkovom schválení. Oddelenie realizácie kontraktov. Podrobnosti v Investičnom katalógu a na obchodnom oddelení PORTA.

POZNÁMKY

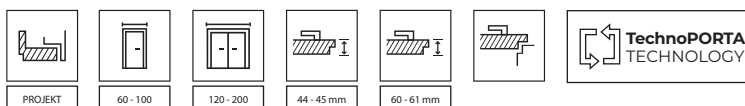
- EI 30 - Národné technické posúdenie ITB-KOT-2017/0007 2. vydanie a Národné osvedčenie o nemennosti parametrov č. 020-UWB-2978/W.
- EI 60 - Národné technické posúdenie ITB-KOT-2018/0407 vydanie 2.
- Národný certifikát o stálosti úžitkových vlastností č. 020-UWB-2707/W
- Aby sa dodržali stavebné predpisy, musí sa, vo väčšine prípadov, pri dverách z protipožiarnej a/alebo dymovou izoláciou použiť samozatvárač.
- Krídlo a zárubne sú prispôsobené na montáž samozatvárača.
- Protipožiarne dvere majú byť vybavené kľučkami s oceleovým jadrom.
- V prípade použitia iného kovania, ako je kovanie navrhnuté spoločnosťou PORTA, je potrebné dodržiavať pokyny uvedené v záručnom liste.
- Trieda zvukovej izolácie $R_w=32$ dB (rozsah 32÷36 dB).
- Rozmer "100" nedostupný pre EI 60 v štandardnej ponuke PORTA KONTRAKT.
- EI 30 SOFT nie je k dispozícii v dvojkrídlovej verzii.

- EI 30 Solo sú dostupné v dvojkrídlovej verzii.
- EI 30 Solo sú dostupné ako samostatné krídlo s pántami TKZ Polná v štandardnom rozostupe podľa CN/SN a s hlbkou polodrážky 26 mm.
- Spodná hrana dverného krídla s povrchom zo syntetického materiálu, chránená proti vlhkosti technológiou TechnoPORTA AQUA STOP.

PRÍPLATKY

- dvojkrídlové dvere
- rozmer "100" pre EI 30
- panoramatické kukátko (EI 60, syntetické dekory)
- tretí pánt k zárubni MDF
- intarzie v dekore Nat. dyha (na 1 strane, na dvoch stranách cena x2)
- intarzie v dekore Synt. (na 1 strane, na dvoch stranách cena x 2)
- regulovaná zárubňa: dekor Nat. Dyha Dub Satin Biely
- zárubňa: polyesterová farba – SKUPINA II
- zárubňa: polyesterová farba – SKUPINA III
- zárubňa: laminát CPL 0,2 mm - SKUPINA II
- zárubňa: dekor Nat. Dyha Čierna
- zárubňa: dekor Nat. Dyha Dub Satin (ostatné farby)
- zárubňa: dekor Nat. Dyha Dub Satin Biely
- zárubňa: dekor Nat. Dyha Orech
- krídlo: Farby Gladstone/Halifax so štruktúrou vertikálnou
- krídlo: laminát CPL 0,2 mm a 0,7 mm - SKUPINA II
- krídlo: model so zmiešaným usporiadaním dekoru Nat. Dyha Dub, Jaseň, Orech
- krídlo: model so zmiešaným usporiadaním dekoru Nat. Dyha Select
- krídlo: dekor Nat. Dyha Dub Satin (ostatné farby)
- krídlo: dekor Nat. Dyha Dub Satin Biely
- krídlo: dekor Nat. Dyha Orech
- krídlo: dekor Nat. Dyha Select Čierna
- profil zarubne ocelevej s obložkou PROJEKT BIS
- profil zarubne ocelevej EI30 s obložkou PROJEKT Premium
- profil zarubne ocelevej od 101 do 150 mm
- profil zarubne ocelevej od 151 do 270 mm
- profil zarubne ocelevej od 271 do 390 mm
- profil zárubne ocelevej od 80 do 100 mm
- kľučka zo štitom

(str. 227)





ENDURO, Antracit



AQUA STOP



TRIEDA 3



plné



model 1



model 2



model 3



model 4

V cene súpravy dverí je zahrnuté


- krídlo
- zárubňa

PRÍKLADY POUŽITIA DVERÍ ENDURO

- Laboratóriá
- Zubné ambulancie
- Nemocnice



horný panel



spodný panel



spodný ventilačný panel



vetracia mriežka

DEKORY

Laminát HPL a CPL HQ 0,7 ◆◆◆◆◆◆◆◆

SKUPINA I	Biela	Šedá Euroinvest	Antracit HPL/CPL	Dub Milano 4	Orech Bielený	Dub Milano 1	Dub Naturálny
	Orech Naturálny (matný)	Orech Modena 1	Dub Milano 5				
SKUPINA II	Čierna	NOVINKA Dub Corbridge					

TECHNICKÉ INFORMÁCIE

PRÍSLUŠENSTVO

- Vo falcovom prevedení tri trojdielne pánty
- V kyvnjej verzii dva ("60"), tri ("70", "80"), štyri ("90") pánty
- Tvrdené priehľadné alebo matné sklo (bezpečnostné sklo v modeli 4)
- Zámok je dostupný v troch variantoch: s obyčajným kľúčom, s kúpeľňovou blokadou, alebo prispôsobený pre cylindrickú vložku
- Súčasťou krídla je výstuž pre samozatvárač

ZÁRUBNE

- Oceľová rohová zárubňa, šírka profilu 105 mm. Vyrobená z obojstranne pozinkovaného oceľového plechu s hrúbkou 1,2 mm. Vybavená tromi trojdielnymi pántmi (zabalené s krídlom dveri), gumovým obvodovým tesnením a šiestimi montážnymi hmoždinkami. Základný náter práškovo lakovaný.
- Zárubňu je možné objednať v dvoch verziách:
 - na položení na hotovú podlahu – úroveň „0“
 - na zaliatie do podlahy – úroveň „+30“.

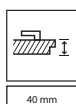
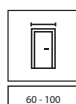
POZNÁMKY

- Norma PN EN 14351-2:2018-12, pre krídlové dvere ITB-KOT-2017/0184 ed. 2.
- Systém inštalácie lemovania hrán bez zásahu do štruktúry dekoru.
- Maximálna veľkosť kyvného krídla je "90".
- **Spodný okraj chránený proti vlhkosti technológiou TechnoPORTA AQUA STOP.**

PRÍPLATKY

- vyhotovenie v kyvnjej verzii
- rozmer "100"
- nastaviteľná západka zámku v zárubni oceľovej
- zárubňa: polyesterová farba – SKUPINA II
- zárubňa: polyesterová farba – SKUPINA III
- krídlo: laminát HPL, CPL 0,7 mm - SKUPINA II
- profil zárubne oceľovej od 106 do 150 mm
- profil zárubne oceľovej od 155 do 270 mm
- profil zárubne oceľovej od 275 do 390 mm
- profil zárubne oceľovej od 80 do 100 mm
- výstuž pre samozatvárač v zárubni oceľovej
- spodný panel (sada pre obe strany)
- spodný vetrací panel (sada pre dve strany)
- horný panel (sada pre dve strany)
- mriežka z nehrdzavejúcej ocele
- kľučka so štítom

(str. 227)






Mechanická trieda 4, Antracit, kľučka Edel



zosilnený trojdielny pánt

zámok najvyššej 3. triedy
kategórie použitia podľa
PN-EN 12209

V cene súpravy dverí je zahrnuté


- krídlo
- zárubňa

4 mechanická trieda

DEKORY



Naturálna Dyha Select




Naturálna dyha




UPOZORNENIE! Prírodné dyhy (okrem Naturálna Dyha Jaseň a orech) dostupné s vertikálnou alebo horizontálnou štruktúrou (platí pre krídla).

Gladstone / Halifax



Naturálna dyha Dub Satin



TECHNICKÉ INFORMÁCIE

KONŠTRUKCIA KRÍDLA

Výplň krídla tvorí dutá alebo plná drevotrieska (možnosť za príplatok) vystužená vnútorným rámom. Celok je obložený doskami HDF (syntetická dyha) alebo drevotrieskovými doskami (prírodná dyha). Dostupné vo falcovej verzii.

PRÍSLUŠENSTVO

- Dva alebo tri trojdielne pánty v technickom rozostupe
- Zámok s najvyššou triedou použitia 3 podľa PN-EN 12209

ZÁRUBNE

- Vyrobené z obojstranne pozinkovaného oceľového plechu s hrúbkou 1,5 mm:
- Oceľová rohová VELKÁ
 - Oceľová Regulovaná,
 - Oceľová PORTA SYSTEM.

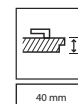
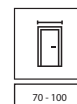
POZNÁMKY

- Norma PN-EN 14351-2:2018-12.
- Oceľové panely sú k dispozícii vo veľkostiach "80", "90" a "100" pre povrchovú úpravu CPL.
- Dostupné iba v plnej hladkej verzii.
- Krídlo je prispôbené na montáž samozatvárača.
- Produkt je dostupný len v investičnom štandarde.
- **Spodná hrana dverného krídla s povrchom zo syntetického materiálu, chránená proti vlhkosti technológiou TechnoPORTA AQUA STOP.**

PRÍPLATKY

- rozmer "100"
- ventilačný podrez, otvory
- zmena dutinkovej drevotriesky za plnú (synt. dekory)
- zárubňa: polyesterová farba – SKUPINA II
- zárubňa: polyesterová farba – SKUPINA III
- krídlo: Farby Gladstone/Halifax so štruktúrou vertikálnou
- krídlo: laminát CPL 0,2 mm a 0,7 mm - SKUPINA II
- krídlo: model so zmiešaným usporiadaním dekoru Nat. Dyha Dub, Jaseň, Orech
- krídlo: model so zmiešaným usporiadaním dekoru Nat. Dyha Select
- krídlo: dekor Nat. Dyha Dub Satin Biely
- krídlo: dekor Nat. Dyha Select Čierna
- spodný panel – sada na obe strany (laminát CPL)
- spodný ventilačný panel – sada na obe strany (laminát CPL)
- spodný panel s ventilačným podrezom – sada na obe strany (laminát CPL)
- horný panel – sada na obe strany (laminát CPL)
- kľučka so štítom

(str. 227)



DVERE TECHNICKÉ OCEĽOVÉ

11

→ Objavte **výhody** ocelových produktov PORTA




ODOLNÁ TECHNOLÓGIA POVRCHOVEJ ÚPRAVY

- ✓ Vysoká kvalita a **odolnosť potvrdená testami. Pozinkovaný ocelový plech** je použitý vo všetkých našich ocelových výrobkoch.
- ✓ **Rôzne povrchové úpravy:** polyesterová farba, nehrdzavejúca oceľ, ocelový plech laminovaný PVC, potáhaný plech.



ZÁRUKA KVALITY

- ✓ Precízne prevedenie každého zvoleného riešenia, **odolnosť antikorozynej ochrany.**
- ✓ **Vysoké úžitkové a technické parametre.**



MODERNÝ DIZAJN

- ✓ **Široká škála** kvalitných polyesterových farieb Premium: **matné, lesklé, štruktúrované.**
- ✓ Možnosť vyhotovenia v súlade s návrhom architektov. Použitie vo verejných a obytných budovách, školách, nákupných centrách, garážach



UNIVERZÁLNA MONTÁŽ

- ✓ **Efektívna a rýchla inštalácia** – výrobok vyrobený v súlade s platnými normami.
- ✓ Možnosť montáže na tehlové, betónové a sadrokartónové steny. **Dedikované príslušenstvo** vylepšujúce funkčnosti dverí.



03 / LABORATORIUM



TIP!

Kúpiť VÝHODNE ako sadu
dvere + kľucka



Univerzálne dvere do hosp. miestností, model 2 Šedá

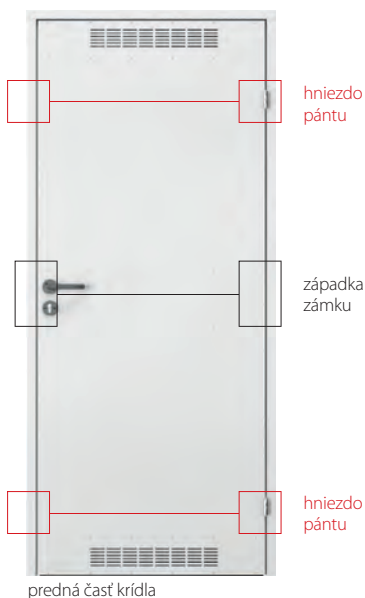


kľučka



vetracia mriežka

pravé alebo ľavé?
univerzálne!



predná časť krídla



zadná časť krídla

V cene súpravy dverí je zahrnuté

- krídlo
- zárubňa
- kľučka
- zámok



Priemyselný dizajn
W.121254

**SYSTÉM OCHRANY
OCEĽOVÝCH POVRCHOV**



Univerzálne dvere do hosp. miestností a pivníc

DEKORY

Pozinkovaný ocelový plech ◆◆◆◆◇◇



Polyesterová farba Premium ◆◆◆◆◇◇



TECHNICKÉ INFORMÁCIE

KOMPLET DVERÍ OBSAHUJE

- Krídlo (lakovaný plech, pozinkovaný)
- Vetracia mriežka (voliteľné)
- Dva štandardné čapové pánty
- Zámok na cylindrickú vložku
- Ekonomická, plastová kľučka s okrúhlym štítom a rozetou
- Oceľová rohová zárubňa

ZÁRUBŇA

- Oceľová rohová zárubňa so šírkou profilu 48 mm. Vyrobené z obojstranne žiarovo pozinkovaného oceleového plechu s hrúbkou 0,8 mm.

POZNÁMKY

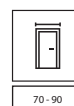
- Norma PN EN 14351-2:2018-12.
- Vďaka symetrickému dizajnu dverí a univerzálnemu kovaniu (zámok, pánty) sa dajú namontovať ako pravé alebo ľavé dvere.
- **Pozinkovaný ocelový plech vystužený v troch úrovniach.**

PRÍPLATKY

- polyesterová farba - SKUPINA II



LAVÉ / PRAVÉ



70 - 90



POZINKOVANÝ PLECH




Steel BASIC, Šedá




zámok a kľučka



vetracia mriežka

práškovolakový prah
(Steel Basic PLUS)odkvap
(Steel BASIC PLUS)

výplň "voština"



výplň polystyrén

V cene kompletu interiérových dverí Steel BASIC

- krídlo
- zárubňa
- kľučka
- konštrukcia z pozinkovaného plechu

V cene kompletu exteriérových dverí Steel BASIC je zahrnuté

- krídlo
- zárubňa
- prah
- kľučka
- konštrukcia z pozinkovaného plechu

Steel BASIC, Steel BASIC PLUS

DEKORY

Pozinkovaný ocelový plech ♥♥♥♥♥



Poťahovaný plech ♥♥♥♥♥



Biela

Šedá

Antracit

TECHNICKÉ INFORMÁCIE

KOMPLET DVERÍ OBSAHUJE

- Krídlo (0,5 mm hrubý plech: pozinkovaný alebo pozinkovaný pokrytý polyesterom)
- Dva štandardné čapové pánty
- Zámok na cylindrickú vložku
- Súprava kľučiek s rozetami
- Zárubňa (pozinkovaný plech)
- Prah (Steel BASIC PLUS)
- Odkvap (Steel BASIC PLUS) (pozri príplatky)

KOMPLET DVERÍ OBSAHUJE

- Krídlo (0,5 mm hrubý plech: pozinkovaný alebo pozinkovaný pokrytý polyesterom)
- Dva štandardné čapové pánty
- Zámok na cylindrickú vložku

ZÁRUBŇA

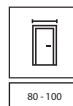
- Ocelová rohová zárubňa so šírkou profilu 64 mm (ako Kątowa MAŁA PLUS).
- Vyrobená z oceleového plechu hrúbky 1,2 mm, pozinkovaná alebo práškovo lakovaná.
- Zárubňa Steel BASIC je vybavená krycím tesnením a zárubňa Steel BASIC PLUS je vybavená krycím tesnením, ktoré utesňuje dvere po celom obvode.
- Zárubňa je smerová (pravá/ľavá), na umiestnenie na pripravenú podlahu.

POZNÁMKY

- Steel BASIC norma PN EN 14351-2:2018-12 interiérové dvere.
- Steel BASIC PLUS: PN-EN 14351-1+A2:2016 exteriérové dvere.
- Dvere Steel BASIC sú vyrobené podľa investičného štandardu, pozri str. 106, TABUĽKA 4.
- Dverné krídlo Steel BASIC sa vyrába v investičnej a poľskej norme.
- Dvere Steel BASIC Plus otvárané dovnútra sú vybavené odkvapom (pozri príplatky).
- Vzhľadom na povahu použitého materiálu (lakovaný plech) sú farby výrobkov podobné farbám uvedeným v paleta RAL.

PRÍPLATKY

- vetracia mriežka (Steel BASIC)
- odkvap (Steel BASIC PLUS)



80 - 100



40 mm



POZINKOVANÝ PLECH



Steel SOLID, plné, šedá



plné



model 1



model 2



model 3



model 4



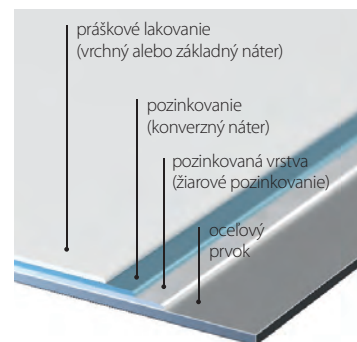
model 5

V cene


- krídlo
- konštrukcia z pozinkovaného plechu

POUŽITIE DVERÍ


- určené na použitie v náročných prevádzkových podmienkach
- technické miestnosti
- priemyselné priestory
- zázemia
- pivnice
- garáže
- dielne
- priemyselné haly
- moderné obytné a kancelárske interiéry (loftový dizajn)

SYSTÉM OCHRANY OCELOVÝCH POVRCHOV

výplň "voština"



výplň polystyrén



výplň z minerálnej vlny

DEKORY

Pozinkovaný ocelový plech ♥♥♥♥♥



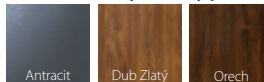
Nehrdzavejúca oceľ ♥♥♥♥♥



Polyesterová farba Premium ♥♥♥♥♥



PVC laminovaný ocelový plech ♥♥♥♥♥



K Možnosť vyrobiť v neštandardných farbách cez PORTA KONTRAKT.

TECHNICKÉ INFORMÁCIE

KOMPLET DVERÍ OBSAHUJE

- Krídlo (práškovy lakovaný plech s hrúbkou 0,6 mm, pozinkovaný)
- Dva štandardné čapové pánty (tri pánty v krídle s rozmerom "100")
- Zámok na cylindrickú vložku
- Tvrdené priehľadné alebo matné sklo

VYHRADENÉ ZÁRUBNE

- Rohová zár, MALÁ PLUS, Rohová zár, VEĽKÁ
- REGULOVANÁ Zárubňa (štandard)
- Oceľová zárubňa PORTA SYSTEM

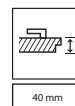
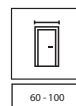
POZNÁMKY

- Norma PN EN 14351-2:2018-12.
- Krídla s polystyrénovou výplňou nie sú k dispozícii v lakovaných verziách.

- Pre krídla z PVC-laminátu, zasklenie len s plochým rámikom z nehrdzavejúcej ocele.
- Možnosť ľubovoľne kombinovať rozmery dverných krídel pri dvojkrídlových dverách.
- Dvojkrídla z nerezového plechu dostupné len cez PORTA KONTRAKT.


PRÍPLATKY

- rozmer "100" (krídla z pozinkovaného plechu)
 - rozmer "100" (krídla z nehrdzavejúcej ocele)
 - polyesterová farba - SKUPINA II
 - farba Antracit štruktúra, Antracitový PVC plech
 - vetracie otvory alebo mriežka (krídlo z pozinkovaného plechu)
 - ventiláčna mriežka z nehrdzavejúcej ocele
 - výstuž pre samozatvárač
 - kľučka so štítom
- kontraktová možnosť






Steel EI 30 PLUS, dvojkrídlové, plné, jednokrídlové model 3, Šedá MAT



plné



model 2



model 3



automatická závara



západkový zámok pre cylindrickú vložku, vrátane kľučky



dverová zástrč hore / dole



napučiavacie tesnenie

■ DVERE EI 30 PLUS

sú dostupné v dvoch typoch:

Standard

- požiarne odolnosť 30 min.

TYP 1

- vlastnosti typu štandard
- trieda akustickej izolácie $R_w=32$ dB (32 ± 36 dB)

V cene súpravy dverí je zahrnuté

- krídlo
- zárubňa
- kľučka
- konštrukcia z pozinkovaného plechu

■ DVERE EI 60 PLUS

sú dostupné v dvoch typoch:

Standard

- požiarne odolnosť 60 min.

TYP 1 - jednokrídlové dvere

- vlastnosti typu štandard
- trieda akustickej izolácie v závislosti od modelu $R_w=32$ dB (32 ± 36 dB) alebo 37 dB (37 ± 41 dB)*

TYP 1 - Dvojkrídlové dvere

- vlastnosti typu štandard
- trieda akustickej izolácie $R_w=32$ dB (32 ± 36 dB)*

* Podrobné výsledky testov sú k dispozícii u výrobcu


■ SYSTÉM OCHRANY OCELOVÝCH POVRCHOV



Steel EI 30 PLUS, EI 60 PLUS

DEKORY

Polyesterová farba Premium ♥♥♥♥♥



ÚČEL DVERÍ STEEL EI 30, EI 60:

- verejné budovy
- hotely, penzióny
- dvere do kotolne
- garážové dvere

K Možnosť vyrobiť v neštandardných farbách cez PORTA KONTRAKT.

TECHNICKÉ INFORMÁCIE

PRÍSLUŠENSTVO V CENE KRÍDLA

- Dva technické pánty, jeden z nich je nosný a druhý vďaka pružine vo vnútri umožňuje samozatváranie dverí
- Zadlabávací západka pre cylindrickú vložku
- Dve trne proti vysadeniu
- Súprava kľučiek s rozetami (objednáva sa samostatne)
- Ohňovzdorné priehľadné sklo

ZÁRUBNE

- Ocelová rohová zárubňa. Vyrobená z obojstranne žiarovo pozinkovaného oceleového plechu, s hrúbkou 1,5 mm. Zvarový spoj rohov zárubne (jednokrídlové) alebo skladaná zárubňa (dvojkrídlové dvere). Vybavené tesnením.
- Možnosť objednať ocelovú zárubňu v dvoch prevedeniach:
 - smerová zárubňa (pravá/ľavá) – osadenie na pripravenú podlahu – úroveň „0“, prah za príplatok (EI 30 a EI 60).
 - smerová zárubňa (pravá/ľavá) - na zaliatie do podlahového poteru - úroveň "-30", prah za príplatok (EI 30 a EI 60).
- Typ 1 - zárubňa vybavená prahom (105 mm)

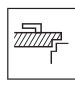
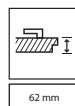
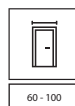
POZNÁMKY

- Norma PN-EN 14351-2:2018-12; Norma PN-EN 16034:2014-11.
- Národný certifikát o nemennosti parametrov 020-UWB-2958/W.
- Nedostupné veľkosti pre jednokrídlové dvere:
 - "90" - EI 60 model 3,
 - "100" - EI 30, EI 60 modely 2 a 3
- Nedostupné rozmery pre dvojkrídlové dvere:
 - "80" - pasívne krídlo dverí EI 60 model 3,
 - "90" - pasívne krídlo EI 60 model 2, aktívne a pasívne krídlo EI 60 model 3 a pasívne krídlo EI 30 model 3,
 - "100" - aktívne a pasívne krídlo EI 30 a EI 60 model 2 a 3, pasívne krídlo EI 60 plný model
- V prípade použitia iného kovania, ako je kovanie navrhnuté spoločnosťou PORTA, je potrebné dodržiavať pokyny uvedené v záručnom liste.

PRÍPLATKY

- rozmer "100" - EI 30, EI 60
- rozmer "100" - EI 30, EI 60 - dvojkrídlové
- polyesterová farba - skupina II*
- výstuž pre samozatvárač*

*cena za dvojkrídlové dvere



EXTERIÉROVÉ OCEĽOVÉ DVERE PORTA THERMO

12

Prečo si vybrať dvere PORTA THERMO?

KVALITA

/ dokázaná líderstvom na trhu, a potvrdená 30-ročnou praxou vo výrobe dverí

naskenujte kód /
spoznajte naše silné stránky



BEZPEČNOSŤ

/ starostlivosť výrobcu až na 5 rokov vďaka **BALÍČKU PORTA SECURITY**,
ktorý okrem iného zaručuje bezplatné nastavenie a údržbu dverí

/ priamy kontakt s výrobcou a odborné služby
v prípade poruchy je k dispozícii továrenský servis

naskenujte kód /
zistite detaily Bezpečnostného balíčka PORTA



ENERGETICKÁ ÚSPORNOSŤ

/ inovatívna technológia **SolidTherm** zabezpečujúca pevnú konštrukciu a najvyššiu
tepelnú izoláciu

/ každý model je k dispozícii v 4 energeticky úsporných balíčkoch,
vyberte si ten, ktorý najviac vyhovuje vašim potrebám

naskenujte kód /
pozrite si našu technológiu



ODPORÚČANÍ MONTÉRI

/ systém montáže dverí PORTA THERMO vypracovaný s montérmi
z Akadémie Dobrej Montáže PORTA

naskenujte kód /
ziste viac o montáži



ZLADENÉ
INTERIÉROVÉ
DVERE



**IDEÁLNE
PRISPÔSOBENIE
ROZMEROV**

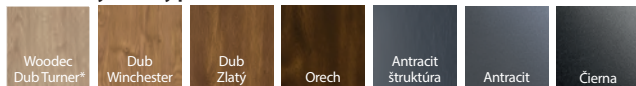
/ naskenuj kód



Prispôsobte vašim potrebám


7 TOP FARIEB

Laminovaný oceľový plech ♥♥♥♥♥♥♥♥



*farba Dub Woodec Turner nie je k dispozícii v balíčku OPTIMUM.

PRÍSLUŠENSTVO A DOPLNKY VO FARBÁCH



MODERN



model M.1
Antracit



model M.2
Antracitový,
jedostranný panel



model M.3
Antracitový,
jedostranný panel



model M.4
Antracitové,
obojstranné panely

PREMIUM
ENERGY

OPTIMUM
ENERGY

OPTIMUM

STANDARD

LINE



model L.1
Orech, obojstranné reliéfne prvky



model L.2
Orech, obojstranné reliéfne prvky



model L.3
Orech, obojstranné reliéfne prvky



model L.4
Orech, obojstranná intarzia

PREMIUM
ENERGY

OPTIMUM
ENERGY

OPTIMUM

STANDARD

Trieda RC2 v balíčkoch OPTIMUM, OPTIMUM ENERGY, PREMIUM ENERGY: • bez príplatku - všetky modely MODERN, LINE a modely C.1, C.2 CLASSIC
• s príplatkom - všetky modely GLASS • nie je k dispozícii pre modely C.3, C.4 CLASSIC

ZÁKLADNÁ CENA MODELU ZAHŘŇA:

- veľkosť dverí "80" - "100" vybavené lištovým hákovým zámkom, tŕňami proti vysadeniu, 3D nastaviteľnými pántami s krytkami, tesnením
- zárubňa s tesnením, západky s nastaviteľným prítlakom, prah
- príslušenstvo striebornej farby (inox) - kľučka s hornou rozetou (model M.3 s madlom), sada cylindrických vložiek triedy B (splňa požiadavky RC 2)

GLASS



model G.1
Dub Woodec Turner
panely a obojstranné reliéfne prvky



model G.2
Dub Woodec Turner
obojsstranné panely



model G.3
Dub Woodec Turner
obojsstranné panely



model G.4
Dub Woodec Turner
obojsstranné panely

**PREMIUM
ENERGY**

**OPTIMUM
ENERGY**

OPTIMUM

STANDARD

CLASSIC



model C.1
Čierna, obojsstranné ozdobné
rámcčky



model C.2
Čierna, obojsstranné ozdobné
rámcčky



model C.3
Čierna, obojsstranné ozdobné
rámcčky



model C.4
Čierna, obojsstranné ozdobné
rámcčky

**PREMIUM
ENERGY**

**OPTIMUM
ENERGY**

OPTIMUM

STANDARD

Prispôsobte vašim potrebám

POZRITE SI DOSTUPNÉ BALÍČKY

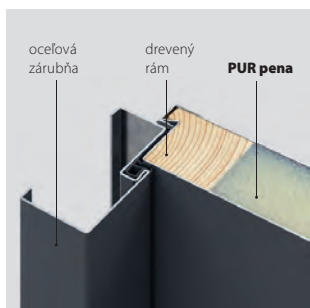
ENERGETICKY
NAJÚSPORNEJŠÍ

STANDARD

Ud=1,1

tepelná
izolácia
[W/m²K]

pre presklené dvere
Ud = 1,2 W/m²K



konštrukcia krídla

opláštenie krídla: plášť vyrobený z pozinkovaného oceľového plechu potiahnutého PVC fóliou

drevený rám
+ výplň
PUR pena

3 polodrážky
3 trne proti vysadeniu

hrúbka
54 mm

oceľová
zárubňa



oceľový
prah

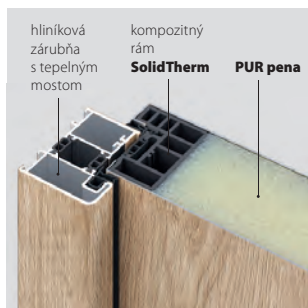
kľučka
štandard

OPTIMUM

Ud=0,73

tepelná
izolácia
[W/m²K]

pre presklené dvere
Ud = 0,81 W/m²K



konštrukcia krídla

opláštenie krídla: plášť vyrobený z pozinkovaného oceľového plechu potiahnutého PVC fóliou

kompozitný rám
+ výplň
PUR pena

4 polodrážky
6 trňov proti vysadeniu

hrúbka
66 mm

hliníková
zárubňa

možnosť
dodania
svetlíkov

hliníkovo-kompozitný
prah umocnenie
tepelnej izolácie

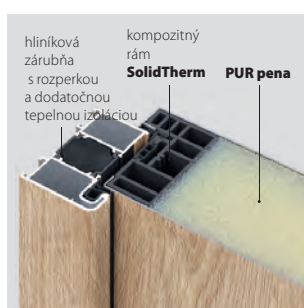
kľučka **premium**
so zvýšenými
bezpečnostnými
parametrami **RC2**

OPTIMUM ENERGY

Ud=0,61

tepelná
izolácia
[W/m²K]

pre presklené dvere
Ud = 0,69 W/m²K



konštrukcia krídla

opláštenie krídla:
opláštenie z pozinkovaného
oceľového plechu s povrchovou
úpravou fólia PVC

kompozitný rám
+ výplň
PUR pena

4 polodrážky
6 trňov proti vysadeniu

hrúbka
78 mm

hliníková
zárubňa

možnosť
dodania
svetlíkov

hliníkovo-kompozitný
prah zvyšujúci
tepelnú izoláciu

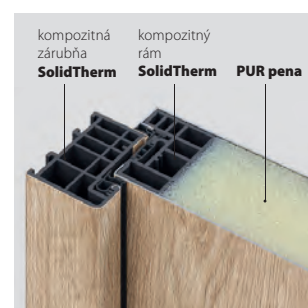
kľučka **premium**
so zvýšenými
bezpečnostnými
parametrami **RC2**

PREMIUM ENERGY

Ud=0,57

tepelná
izolácia
[W/m²K]

pre presklené dvere
Ud = 0,65 W/m²K



konštrukcia krídla

opláštenie krídla:
plášť vyrobený z pozinkovaného
oceľového plechu potiahnutého
PVC fóliou

kompozitný rám
+ výplň
PUR pena

4 polodrážky
6 trňov proti vysadeniu

hrúbka
66 mm

kompozitná
zárubňa



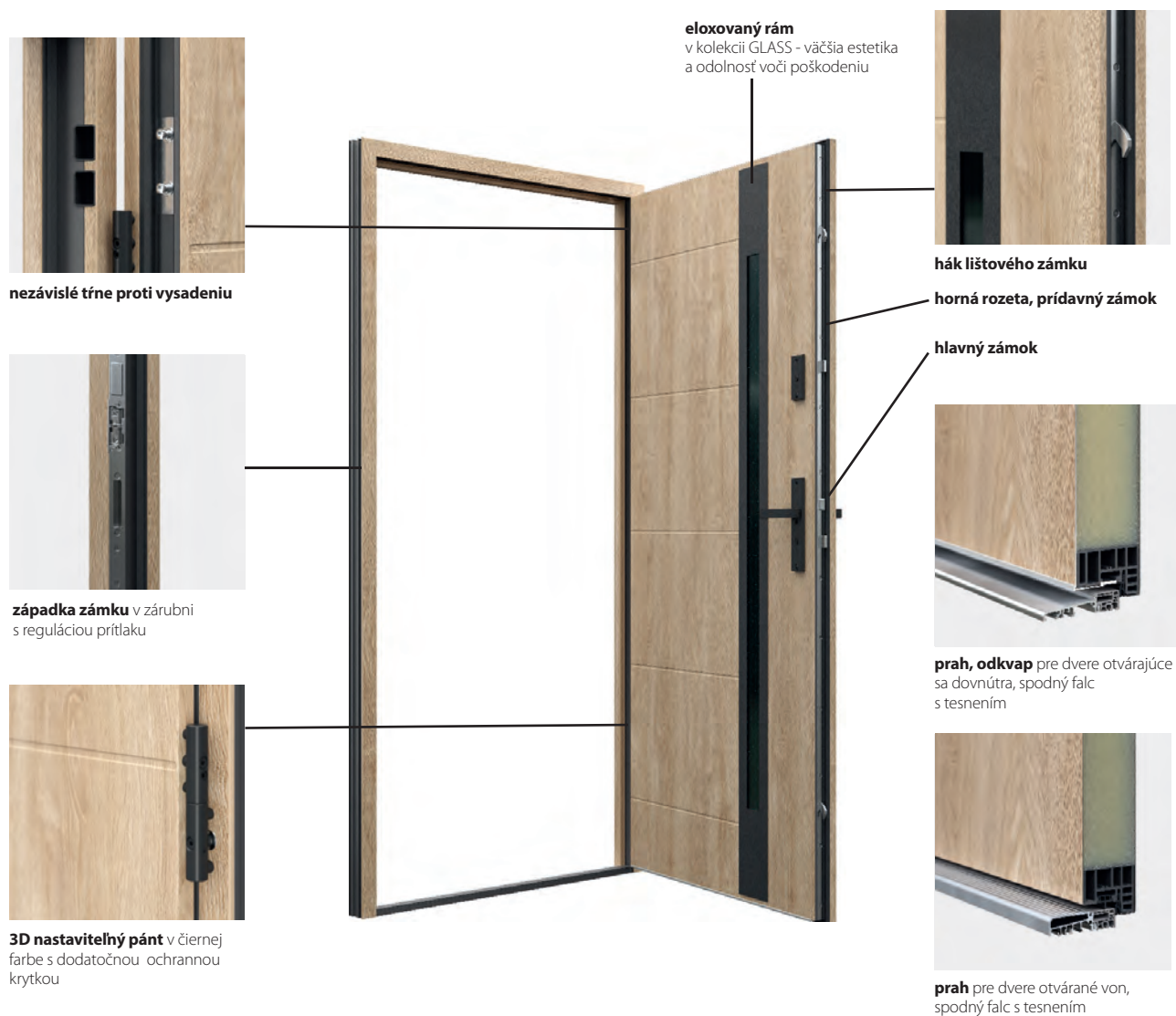
hliníkovo-kompozitný
prah zvyšujúci
tepelnú izoláciu

kľučka **premium**
so zvýšenými
bezpečnostnými
parametrami **RC2**

■ **VĎAKA UNIKÁTNEJ KOMPOZITNEJ KONŠTRUKCII SOLIDTHERM SME VYTVORILI DVERE S VYNIKAJÚCIMI TEPELNOIZOLAČNÝMI VLASTNOSŤAMI, KTORÉ SPLŇAJÚ POŽIADAVKY PROGRAMU ČISTÝ VZDUCH.**

Náš kompozit **SolidTherm** je špeciálne navrhnutá zmes ABS a sklenených vlákien, ktorá poskytuje tuhosť a pevnosť konštrukcii dverí poskytuje vynikajúcu tepelnú izoláciu, neabsorbuje vlhkosť, nedeformuje sa pri teplotných výkyvoch, nemá tendenciu deformovať rohy dverí, je 100 % recyklovateľná.

■ **BALÍČEK OPTIMUM ENERGY, model G.1, farba Dub Woodec Turner**



■ **PRÍSLUŠENSTVO V CENE DVERÍ:**

- západky zámku v zárubni s regulovaním prítaku:
- verzia s madlom a spodnou rozetou: 2 západky s nastaviteľným* prítlakom pre háky + 1 západka pre hlavný zámok
- verzia s kľučkou a hornou rozetou: 2 západky s nastaviteľným* prítlakom pre háky + 1 západka pre hlavný zámok + 1 západka pre prídavný zámok

* nastavenie v balíčkoch OPTIMUM, OPTIMUM ENERGY, PREMIUM ENERGY.

Prispôsobte vašim potrebám

■ KĽUČKY PRE BALÍČKY OPTIMUM, OPTIMUM ENERGY, PREMIUM ENERGY

Kľučka GARDO TOP
s horným štítom

kľučka + kľučka

kľučka + guľa



Inox



čierny

kľučka APOLLO
s horným štítom

kľučka + kľučka

kľučka + guľa



Inox



čierny



GARDO TOP*



APOLLO

Je možné objednať kľučku s možnosťou zaistenia vložky (flex)

* kľučka GARDO TOP dostupná od marca 2025

** položka zahrnutá v cene súprav na stranách 182-183. V prípade zmeny kovania sa musí od sumy sady odpočítať štandardná hodnota ktorá je zahrnutá v cene a pripočítať hodnotu náhradného kovania.

■ KĽUČKY PRE BALÍČEK STANDARD

kľučka GARDO
s horným štítom

kľučka + kľučka

kľučka + guľa



Inox



čierny

kľučka HAGA
s horným štítom

kľučka + kľučka

kľučka + guľa



Inox



čierny



GARDO*



HAGA

* kľučka GARDO k dispozícii od marca 2025

** položka zahrnutá v cene súprav na stranách 182-183. V prípade zmeny kovania sa musí od sumy sady odpočítať štandardná hodnota ktorá je zahrnutá v cene a pripočítať hodnotu náhradného kovania.

■ KĽUČKA SOLID SOLO S MOŽNOSŤOU ÚCHYTU

kľučka do sady
s madlom

kľučka s rozetou



Inox



čierny

Je možné objednať kľučku s možnosťou zaistenia vložky (flex)



■ ÚCHYTKY

okružle alebo
štvorcové madlo

bez tlačidlové

s tlačidlom



Inox



čierny

** Model M.3 je k dispozícii len s madlom, modely M.4, C.1, C.2, C.4 nie sú k dispozícii s madlom.




■ DOSTUPNÉ SKLÁ



Čierne*




Grafit Reflex*




Grafit



Benátske zrkadlo



Matné



Priehľadné

* Zasklenie nie je k dispozícii pre model C.4. / Čierne sklo a benátske zrkadlo za príplatok.

Používame sklo:

- bezpečnostné 33.1 vyznačujúce sa zvýšenou odolnosťou proti nárazu (sklo po náraze praskne, ale jeho kúsky držia na nepoškodenej vrstve PVB fólie)
- alebo P4 (sklo odolné proti vlámaniu 44.4), ktoré ponúka najvyššiu úroveň ochrany proti vlámaniu medzi bezpečnostnými sklami.

Balík 3-sklo / 2-komorový sa používa vo dverách a bočných svetlíkoch OPTIMUM, OPTIMUM, PREMIUM ENERGY.

Balík 4-sklo / 3-komorový je dostupný vo dverách OPTIMUM ENERGY.

V zasklievacích balíčkoch používame vnútorný teplý rám čiernej farby so zlepšenými tepelnoizolačnými parametrami.

PRÍPLATKY ZA SKLO VO DVERÁCH DO MODELU DVERÍ

Benátske zrkadlo

čierne sklo:

dvere z balíka STANDARD

dvere z ostatných balíčkov

PRÍPLATKY DO SKIEL V NADSVETLÍKCH

Benátske zrkadlo

čierne sklo

Zasklenie vo verzii RC2

■ VLOŽKY

vložky triedy B (sada 2 ks)*

vložka triedy B pre variant s madlom(1 ks)

vložky s núdzovou funkciou (sada 2 ks)

vložky s núdzovou funkciou (1 ks)

stavebné vložky (sada 2 ks)

stavebné vložky (1 ks)

V cene súpravy dverí PORTA THERMO sú zahrnuté 2 cylindrické vložky triedy B vo veľkosti zodpovedajúcej zvolenému balíčku (cylindrické vložky v systéme s jedným kľúčom - 5 kusov).

V prípade možnosti s madlom je to 1 cylindrická vložka triedy B s veľkosťou zodpovedajúcou zvolenému balíčku (cylindrická vložka s jedným kľúčom - 3 kusy).

V balíčkoch OPTIMUM, OPTIMUM ENERGY, PREMIUM ENERGY je možné zmeniť vložku na vložku:

- s núdzovou funkciou: umožňuje odomknutie dverí napriek tomu, že kľúč zostal vo vnútri
- stavebná: obsahuje 2 stavebné kľúče fungujúce počas výstavby alebo renovácie a 5 cieľových kľúčov (Použitie cieľového kľúča trvalo dekoduje stavebné kľúče).

* položky zahrnuté v cenách súpravy nájdete na stranách 182-183. V prípade zmeny príslušenstva je potrebné od ceny súpravy odpočítať štandardnú hodnotu zahrnutú v cene a pripočítať hodnotu použitého kovania.

zmena farby vložky na čiernu (príplatok k cene vložky) - platí pre všetky balíčky a typy vložiek



vložka kľúč-kľúč
dostupné farby: čierna, strieborná



sada
dostupné farby: čierna, strieborná

■ ZA PRÍPLATOK

PRÍPLATKY BALÍČEK ŠTANDARD

- el. protiplech zámku s funkciou valčeka (deň/noc) pre: kľučka + madlo / kľučka + guľa
- magnetický spínač pre všetky spôsoby otvárania
- kukátko strieborné alebo čierne
- ramienkový samozatvárač s funkciou uzamykania farba strieborná
- ramienkový samozatvárač s funkciou blokady farba čierna
- výstuž pre samozatvárač
- vyššie dvere (každých 10 mm v rozsahu Hz = 2010-2380 mm)
- širšie dvere (každých 10 mm v rozsahu Sz = 930-1130 mm)
- nižšie dvere (každých 10 mm v rozsahu Hz = 2010-2080 mm)

** možnosť dostupná v balíčkoch OPTIMUM ENERGY a PREMIUM ENERGY.

PRÍPLATKY BALÍČEK OPTIMUM, OPTIMUM ENERGY, PREMIUM ENERGY

- el. protiplech zámku s funkciou valčeka (deň/noc) pre: kľučka + madlo / kľučka + guľa
- el. protiplech zámku s funkciou valčeka + magnetický spínač pre: kľučka + madlo / kľučka + guľa
- magnetický spínač pre všetky spôsoby otvárania
- SMART (biometrická čítačka ekey dLine, automatický zámok Winkhaus EAV3, napájací zdroj), určený pre beztláčidlové madlá dverí**
- NAPÁJACÍ ZDROJ 12 V Určený pre tlačidlové madlá
- panoramatické kukátko strieborné
- panoramatické kukátko čierne
- ramienkový samozatvárač s funkciou blokady farba strieborná
- ramienkový samozatvárač s funkciou blokady farba čierna
- samozatvárač s klznou lištou s funkciou blokady, strieborný
- samozatvárač s klznou lištou s funkciou blokady čierny
- skrytý samozatvárač dverí (OPTIMUM, OPTIMUM ENERGY)
- výstuž pre zatvárač dverí
- vyššie dvere (každých 10 mm v rozsahu Hz = 2015-2385 mm)
- širšie dvere (každých 10 mm v rozsahu Sz = 954-1154 mm)
- nižšie dvere (každých 10 mm v rozsahu Hz = 2015-2085 mm)

Prispôsobte vašim potrebám

PORTA THERMO - DVERE NA MIERU!

BEZ ĎALŠÍCH PRÍPLATKOV ZA PRISPÔSOBENIE:

- šírky dverí každých 10 mm v rozsahu: Balíček OPTIMUM Sz = 930-1130 mm / OPTIMUM, OPTIMUM ENERGY, PREMIUM ENERGY Sz = 954-1154 mm
- šírky horného svetlíku v rozsahu Sz = 954-2754 mm (každých 10 mm)
- šírky bočného svetlíku v rozsahu NS = 300-800 mm (každých 10 mm)
- výška horného svetlíku v rozsahu NH = 300-500 mm (každých 10 mm)
- výška bočného svetlíka v rozsahu Hz = 2015-2385 mm (každých 10 mm)

NIŽŠIE DVERE BEZ PRÍPLATKU!

od Hz = 2010 mm do 2080 mm pre balíček OPTIMUM

od Hz = 2015 mm až 2085 mm pre balíčky OPTIMUM, OPTIMUM ENERGY a PREMIUM ENERGY

ZNÍŽENÝ PRÍPLATOK ZA VYŠŠIE DVERE


od Hz = 2090 mm pre balíček OPTIMUM

od Hz = 2095 mm pre balíčky OPTIMUM, OPTIMUM ENERGY a PREMIUM ENERGY

POZNÁMKA

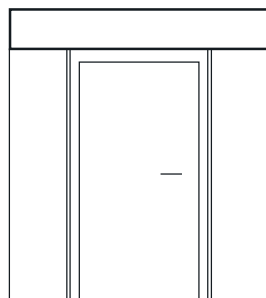
Rozmery pre PORTA THERMO nájdete na str. 248

SVETLÍKY PRE BALÍČEK OPTIMUM A OPTIMUM ENERGY



TABULKA 1 / BOČNÉ SVETLÍKY (rozмеры v mm)

výška / NH	šířka / NS					
2085	300	310-400	410-500	510-600	610-700	710-800
2185						
2285						
2385						



TABULKA 2a / HORNÉ SVETLÍKY - MAX. ROZMERY (2X BOČNÝ SVETLÍK 800)

výška / NH	šířka / NS						
300	954	964-1054	1064-1154	1164-1254	1264-1354	1364-1454	1464-1554
310-400							
410-500							

TABULKA 2b / HORNÉ SVETLÍKY - MAX. ROZMERY (2X BOČNÝ SVETLÍK 800)

výška / NH	šířka / NS						
300	1564-1654	1664-1754	1764-1854	1864-1954	1964-2054	2064-2154	2164-2254
310-400							
410-500							

výška / NH	šířka / NS				
300	2264-2354	2364-2454	2463-2554	2564-2654	2664-2754
310-400					
410-500					

PRÍPLATKY ZA ZMENU SKLA VO SVETLÍKOV

- Benátske zrkadlo
- Čierne sklo
- Zasklenie vo verzii RC2

TYPY MONTÁŽE

INŠTALÁCIA DO STENY BEZ ZÁKLADU



FÁZA VÝSTAVBY

nový dom
renovácia domu

SPÔSOB MONTÁŽE

v stene
bez prahového základu

dvere umiestnené na hotovej
podlahe

SÚČASTI SÚPRAVY

trojvrstvový tesniaci systém
(pena + tekutá fólia vo vnútri + tekutá
fólia zvonka)

INŠTALÁCIA DO STENY SO ZÁKLADOM



FÁZA VÝSTAVBY

nový dom s kanálom v základoch
rekonštrukcia domu (vyžaduje
sa dodatočné vyvrtanie otvoru
v podlahe na základoch)

SPÔSOB MONTÁŽE

v stene
s prahovým základom

dvere postavené
na základoch

SÚČASTI SÚPRAVY

Komponenty zahrnuté v montážnej súprave
v stene bez základov a základový prah
zložený z nosníkov 150 mm a 150 mm

INŠTALÁCIA V IZOLAČNEJ ZÓNE NA ZÁKLADE



FÁZA VÝSTAVBY

nový dom nainštalovaný teplý
nosník do steny + základov

SPÔSOB MONTÁŽE

v izolačnej zóne
pomocou teplých nosníkov
s prahovým základom

dvere postavené
na základoch

SÚČASTI SÚPRAVY

Komponenty zahrnuté v montážnej
súprave do muriva na základoch a teplých
montážnych nosníkov a zostavou pevniacich
prvkov

TROJVRSTVA TESNÁ INŠTALÁCIA

Teplá inštalácia je rozhodujúca pre získanie správnych parametrov a komfortu používania dverí. Nedostatočná tesnosť spôsobená nevhodnými materiálmi použitými v konštrukcii znižuje ochranu proti chladu, hluku a vlhkosti. Vedie to k nekontrolovaným stratám značného množstva tepla. Trojvrstvový montážny systém sa realizuje pomocou polyuretánovej peny s veľmi vysokými tepelnoizolačnými vlastnosťami, ktorá veľmi tesne vyplní spoje medzi zárubňou a stenou, a dodatočným použitím vnútornej a vonkajšej fólie na ochranu peny pred vonkajšími vplyvmi a stratou jej "tepelných" vlastností.

Vnútorná fólia - paropriepustná, zabraňuje prenikaniu vody z vnútra budovy do štruktúry montážnej peny.

Vonkajšia membrána - paropriepustná, zabraňuje prenikaniu vody pod tlakom vetra do štruktúry montážnej peny, umožňuje odparovanie vlhkosti mimo budovy.

Pozor: Sada je dostupná v energeticky úsporných balíčkoch: OPTIMUM, OPTIMUM ENERGY, PREMIUM ENERGY

TYPY ZÁRUBNÍ

13, 14

→ Jedno křídlo **veľa možností**



PORTA SYSTEM



PORTA SYSTEM
ELEGANCE



OCEĽOVÁ PORTA
SYSTEM ELEGANCIE



LEVEL

→ **Typy** zárubní PORTA



FALCOVÉ
S VIDITEĽNÝMI PÁNTMI
MINIMAX, RENOVA, PORTA SYSTEM




BEZFALCOVÉ /
S OPAČNOU POLODRÁŽKOU
SO SKRYTÝMI PÁNTMI



BEZFALCOVÉ
**S VYVÝŠENÝM HORNÝM
PANELOM**
LEVEL



OCEĽOVÁ
**VYSOKÁ ODOLNOSŤ,
ODOLNÉ VOČI VLHKOSTI**



100 % VODOTESNOSŤ
HYDRO PROTECT™

Naskenuj QR kód
a spoznaj naše
ZÁRUBNE
HYDRO PROTECT™



**TIP!**

Kúpite VÝHODNE v komplete
krídlo + zárubňa + kľučka

100% VODEODOLNÁ



ZÁRUBŇA
HYDRO PROTECT™
zo série PORTA SYSTEM



Nová dimenzia trvanlivosti a odolnosti voči vlhkosti a deformácii, najlepšie do kúpeľní, kuchýň alebo práčovní.

Identické vzhľad ako ostatné zárubne zo série PORTA SYSTEM a Porta SYSTEM ELEGANCE.

Dostupné v mnohých kolekciách dverí PORTA vyhľadajte ikonu HYDRO PROTECT™ vedľa produktov v katalógu.

**DIZAJN +
FUNKCIA**

Už žiadne opuchnuté zárubne vo vlhkých miestnostiach!


HYDRO PROTECT™ - nová generácia zárubní série PORTA SYSTEM je vyrobená z kompozitného materiálu drevo-polymér, ktorý je 100% vodeodolný, vďaka čomu si zachováva odolnosť a funkčné parametre aj po dlhom pôsobení vody. Nenasáva a nenapučiava ako iné systémy dostupné na trhu, napr. MDF odolná voči vlhkosti, takže vždy vyzerá dobre a dvere fungujú efektívne roky.

PORTA SYSTEM HYDRO PROTECT™

PORTA SYSTEM ELEGANCE HYDRO PROTECT™



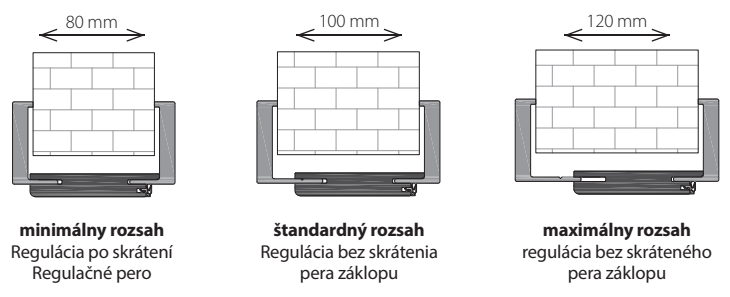
PRIEREZ ZÁRUBNÍ HYDRO PROTECT™



ROZSAH REGULÁCIE

Obložka s predĺženým perom s možnosťou skrátenia na špeciálne pripravenom mieste.

Príklad nastavenia pre zárubňu PORTA SYSTEM HYDRO PROTECT™ Rozsah A-B



DEKORY Vzorky farieb nájdete na str. 253-258



Povrchová úprava Super Matt, Portalamino, Lak UV Premium Plus CPL HQ 0,2 mm, Gladstone/Halifax



Portadecor, Portasynchro 3D, Portaperfect 3D Lakovaná Fólia Premium, Lakovaná Fólia Matt

Povrchy dekorov označených 5 kvapkami, pri dlhodobom pôsobení vody a zárubni nechránenej silikónom, môžu mierne stratiť svoju estetickú hodnotu (malé vodné škvrny, viditeľné šmuhy), bez straty funkčných hodnôt.

DÁVAJTE POZOR NA DETAIL

PORTA SYSTEM HYDRO PROTECT™
S VIDITEĽNOU POLODRAŽKOU KRÍDLA
A VIDITEĽNÝM ČAPOVÝM PÁNTOM

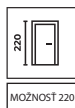


PORTA SYSTEM ELEGANCE HYDRO PROTECT™
VO VERZII SO ZAPUSTENOU POLODRAŽKOU KRÍDLA
V ZÁRUBNI A SKRYTÝM 3D PÁNTOM

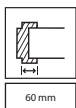


PORTA SYSTEM HYDRO PROTECT™

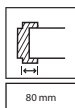
PORTA SYSTEM ELEGANCE HYDRO PROTECT™



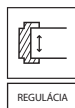
MOŽNOSŤ 220



60 mm



80 mm



REGULÁCIA



ZÁRUBŇA
HYDRO
PROTECT™

NOVINKA*

*dostupné od
februára 2025

PORTA SYSTEM HYDRO PROTECT™

ROZSAH ŠÍRKY STENY

A - B	80 ÷ 120
C - D	120 ÷ 160
E - F	160 ÷ 200
G - H	200 ÷ 240
I - J	240 ÷ 280
K - L	280 ÷ 320
M - N	320 ÷ 360

PORTA SYSTEM ELEGANCE HYDRO PROTECT™

ROZSAH ŠÍRKY STENY

B - C	95 ÷ 135
D - E	135 ÷ 175
F - G	175 ÷ 215
H - I	215 ÷ 255
J - K	255 ÷ 295
L - M	295 ÷ 335
N - O	335 ÷ 375

TECHNICKÉ INFORMÁCIE

KONŠTRUKCIA ZÁRUBNE

Zárubňa sa skladá z:

- hlavných nosníkov: jeden vodorovný a dva zvislé z drevopolymérového kompozitu a vybavené potrebným príslušenstvom a doplnkami
- Základových líšt (polodrážkové prevedenie: 60, 80 mm, bezpolodrážkové prevedenie 80 mm) vyrobené z drevopolymérového kompozitu
- Zárubňa je vyrábaná a dodávaná zákazníkovi ako súbor prvkov určených na montáž na mieste montáže.

PRÍSLUŠENSTVO - ZAHRNUTÉ V CENE ZÁRUBNE

PORTA SYSTEM HYDRO PROTECT™:

- Dva alebo tri čapové pánty standard alebo pánty PRIME (možnosť za príplatok)
- Gumové tesnenie po obvode zárubne

PORTA SYSTEM ELEGANCE HYDRO PROTECT™:

- Dve sady 3D nastaviteľných pántov
- Gumové tesnenie po obvode zárubne

ROZMER ZÁRUBNE, pozri s. 241, TABUĽKA 1

Vo veľkostiach "60", "70", "80", "90", "100" a v siedmich rozsahoch šírky steny, PORTA SYSTEM HYDRO PROTECT™ od 80 mm do 360 mm, PORTA SYSTEM ELEGANCE HYDRO PROTECT™ od 95 mm do 375 mm.

POZNÁMKY

- Norma PN-EN 14351-2
- Zárubňa by mala byť inštalovaná v miestnostiach s dokončenými stenami (napr. tapety) a podlahou (napr. parkety).
- Pri šírke "100" je potrebný tretí pánt.
- Výška "220": tri pánty v štandarde.

PRÍPLATKY

PRÍPLATKY PORTA SYSTEM HYDRO PROTECT™

- zárubňa „220“: lakovaná Fólia Premium
- zárubňa "220": UV lak Premium Plus
- zárubňa: laminát CPL 0,2 mm - SKUPINA II
- pánty PRIME

PRÍPLATKY PORTA SYSTEM ELEGANCE HYDRO PROTECT™

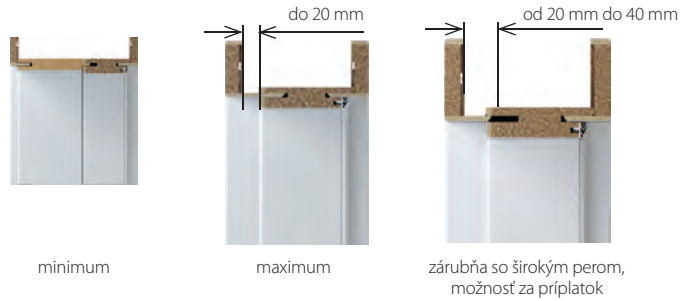
- zárubňa „220“: lakovaná Fólia Premium
- zárubňa "220": UV lak Premium Plus
- zárubňa: laminát CPL 0,2 mm - SKUPINA II
- 3D pánty, farba zlatá (príplatok k cene zárubne)
- tretí 3D pánt, farba zlatá (príplatok k cene zárubne)
- tretí 3D pánt, farba strieborná, biela, čierna (príplatok k cene zárubne)

PORTA SYSTEM, PORTA SYSTEM GK / GLASS

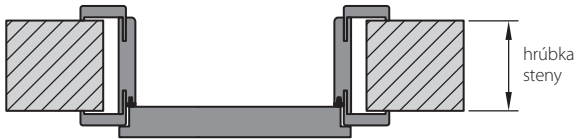
■ PRIEREZ ZÁRUBNE



■ ROZSAH REGULÁCIE ZÁRUBNE



■ PRIEREZ / POHĽAD ZHORA



■ DEKORY Vzorky farieb nájdete na str. 253-258



Portadecor
Portasynchro 3D



Portaperfect 3D
Lakovaná Fólia Premium
Naturálna Select
Naturálny dub, orech, jaseň
Naturálna Dub Satin



Portalamino
Lakovaná Fólia Mat
Lak UV Premium Plus



CPL HQ 0,2 mm
Gladstone/Halifax

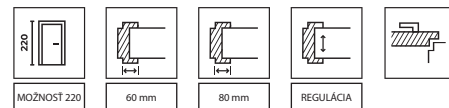
■ DÁVAJTE POZOR NA DETAIL



viditeľný falc krídla

viditeľný čapový pánt

PORTA SYSTEM, PORTA SYSTEM GK / GLASS



PORTA SYSTEM, PORTA SYSTEM GK/GLASS

ROZSAH ŠÍRKY STENY

A - B	75 ÷ 95 95 ÷ 115
C - D	120 ÷ 140 140 ÷ 160
E - F	160 ÷ 180 180 ÷ 200
G - H	200 ÷ 220 220 ÷ 240
I - J	240 ÷ 260 260 ÷ 280
K - L	280 ÷ 300 300 ÷ 320
M - N*	320 ÷ 340 340 ÷ 360

TECHNICKÉ INFORMÁCIE

KONŠTRUKCIA ZÁRUBNE

Zárubňa sa skladá z:

- hlavných nosníkov: vodorovný a dva zvislé vyrobené z materiálov na báze dreva a vybavené potrebným kovaním a príslušenstvom
- krycích líšt (60, 80 mm).

Zárubňa PORTA SYSTEM je vyrábaná a dodávaná zákazníkovi vo forme súboru prvkov určených na montáž na mieste určenia.

PRÍSLUŠENSTVO - ZAHRNUTÉ V CENE ZÁRUBNE

PORTA SYSTEM

Syntetické dyhy:

- Dva alebo tri čapové pánty standard alebo pánty PRIME (možnosť za príplatok)
- Gumové tesnenie po obvode zárubne

Prírodné dyhy:

- Tri čapové pánty standard alebo pánty PRIME
- Gumové tesnenie po obvode zárubne

PORTA SYSTEM GK/GLASS

- západka zámku (krátka)
 - Gumové tesnenie po obvode zárubne
 - Hniezda pántov (kapsy) 2 kusy pre veľkosti "60" ÷ "90", 3 kusy pre veľkosť "100"
- UPOZORNENIE! závesy sa nedodávajú spolu so zárubňou.**

ROZMER ZÁRUBNE, pozri s. 241, TABUĽKA 1

PORTA SYSTEM

- Pre rozsahy šírky steny (A-K) "60", "70", "80", "90", "100", "110" a "120" ÷ "200" a jednokrídlové "60" ÷ "90" s rozšírením "40" ¹.

PORTA SYSTEM GK/GLASS

- Pre rozsahy hrúbky steny (A-K) "60", "70", "80", "90".

POZNÁMKY

- Národné technické posúdenie ITB-KOT-2018/0358 vydanie 2.
- Zárubňa sa musí byť inštalovaná v miestnostiach s dokončenými stenami (napr. tapety) a podlahou (napr. parkety).
- Zárubňa je možné objednať aj vo verzii "tunel" (t.j. vyrobené bez tesnenia, pántov a západky zámku). K dispozícii až do rozsahu K. Väčší rozmer je možné dosiahnuť použitím nastavovacieho panela.
- Pri šírke "100" je potrebný tretí pánt.
- Výška "220": povrchová úprava- lakovaná fólia Premium, lak UV Premium Plus, prírodná dyha; štandardne tri pánty.
- Investičný balíček je k dispozícii v povrch. úp. CPL, Portalamino a Prír. Dyhe.
- Rozsah M v povrchovej úprave Lak UV Premium Plus a prírodnej dyhe, pozostáva z nosníka pre rozsah L a záklopu so širokým perom.
- Zárubne sú dostupné aj v syntetickej dyhe pre svojpomocné maľovanie - v cene zárubní vo fólii Portadecor.


PRÍPLATKY

- zárubňa „220“: dekor Lakovaná fólia Premium
- zárubňa "220": lak UV Premium Plus, dekor Nat. dyha
- zárubňa: dekor CPL 0,2 mm - SKUPINA II
- zárubňa: dekor Nat. Dyha Orech
- zárubňa: dekor Nat. Dyha Čierna, Dub Satin Biely
- povrch prírodná dyha matný: Dub, Dub Bianco, Orech Taupe
- záklop s predĺženým perom: dekor synt.
- záklop s predĺženým perom: Lak UV Premium Plus
- záklop s predĺženým perom: dekor Nat. Dyha
- pánty PRIME
- elektrický protiplech zámku: averzný alebo reverzný (str. 238)
- investičný balíček
- výstuž pre samozatvárač dverí

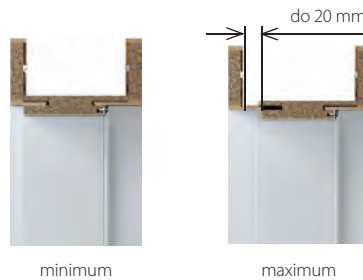
¹Platí len pre zárubne s prírodnou dyhou

PORTA SYSTEM ELEGANCE, PORTA SYSTEM ELEGANCE 90 st.

PRIEREZ ZÁRUBNE PORTA SYSTEM ELEGANCE



ROZSAH REGULÁCIE ZÁRUBNE



SPOJENIE ZÁKLOPOV ZÁRUBNE PORTA SYSTEM ELEGANCE 90 stupňov



Ilustračné kresby



Povrch v jednej rovine
v zárubni zo syntetickej dyhy



Zapustený horný nosník
v zárubni v laku UV Premium Plus



Povrch v jednej rovine
v zárubni v prírodnej dyhe

DÁVAJTE POZOR NA DETAIL



falc krídla dverí je v jednej
rovine so zárubňou

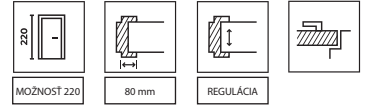


skrytý 3D pánt

KLÚČOVÉ VLASTNOSTI 3D PÁNTU:

- Nastaviteľné v troch rovinách 3D
- Ideálne fungovanie
- Viditeľná časť pántu je upravená odolným polyesterovým náterom v striebornej, bielej alebo čiernej farbe.

PORTA SYSTEM ELEGANCE, PORTA SYSTEM ELEGANCE 90 st.



PORTA SYSTEM ELEGANCE

ROZSAH ŠÍRKY STENY

B - C	95 ÷ 115
	120 ÷ 140
D - E	140 ÷ 160
	160 ÷ 180
F - H	180 ÷ 200
	200 ÷ 220
	220 ÷ 240
I - K	240 ÷ 260
	260 ÷ 280
	280 ÷ 300
L - N*	300 ÷ 320
	320 ÷ 340
	340 ÷ 360

PORTA SYSTEM ELEGANCE 90 STOPNI

ROZSAH ŠÍRKY STENY

B - C	95 ÷ 115
	120 ÷ 140
D - E	140 ÷ 160
	160 ÷ 180
F - H	180 ÷ 200
	200 ÷ 220
	220 ÷ 240
I - K	240 ÷ 260
	260 ÷ 280
	280 ÷ 300

DEKORY Vzorok farieb nájdete na str. 253-258



Portadecor
Portasynchro 3D



Portaperfect 3D
Lakovaná Fólia Premium
Naturálna Select
Naturálny dub, orech, jaseň
Naturálna Dub Satin



Portalamino
Lakovaná Fólia Mat
Lak UV Premium Plus



CPL HQ 0,2 mm
Gladstone/Halifax

TECHNICKÉ INFORMÁCIE

KONŠTRUKCIA ZÁRUBNE

Zárubňa sa skladá z:

- hlavných nosníkov: vodorovného a dvoch zvislých, zhotovených z materiálov na báze dreva a vybavených nevyhnutnými prvkami kovania a príslušenstva
- Obložkových lišt 80 mm.

Polomer lišty záklopu "na hranu" pre prírodné dyhy

Spoj lišty obložiek 1,5 mm pre povrch. úp. Portadecor, Portasynchro 3D, Lakovaná Fóliu Premium a Portaperfect 3D. Polomer lišty záklopu 3 mm pre laminát CPL HQ 0,2 mm. Zárubňa PORTA SYSTEM ELEGANCE je vyrábaná a dodávaná zákazníčkovi vo forme zostavy prvkov určených na montáž na stavbe.

PRÍSLUŠENSTVO - Zahrnuté v cene zárubne

- Dve sady 3D nastaviteľných pántov
- Gumové tesnenie po obvode zárubne

ROZMER ZÁRUBNE, pozri s. 241, TABUĽKA 1

- V desiatich rozsahoch hrúbky steny od 95 mm do 300 mm: "60", "70", "80", "90", "100", "120" ÷ "200".

POZNÁMKY

- Národné technické posúdenie ITB-KOT-2018/0358 vydanie 2.
- Zárubňa by mala byť inštalovaná v miestnostiach s dokončenými stenami (napr. tapety) a podlahou (napr. parkety).
- Zárubňu je možné objednať aj vo verzii "tunel" (t.j. bez tesnenia, pántov a západky zámku) (platí pre zárubne. PS ELEGANCE).

- Výška "220": k dispozícii v povrchových úpravách - Lak. Fólia Premium, Lak UV Premium Plus, Prírodná Dyha; tri pánty v štandarde.

- Rozsah M z povrchovej úprave Lak UV Premium Plus a prírodnej dyhy, pozostáva z nosníka pre rozsah L a záklopu so širokým perom.
- Zárubne sú dostupné aj v syntetickej dyhe pre svojpomocné maľovanie - v cene zárubní vo fólii Portadecor.

PRÍPLATKY


- zárubňa,"220": dekor Lakovaná Fólia Premium a dekor Portadecor Fiori
- zárubňa "220": lak UV Premium Plus, dekor Nat. dyha
- obložkové lišty 100 mm (platí pre výšku. "220", zárubňa PS ELEGANCE v dekore Nat. dyha
- zárubňa: laminát CPL 0,2 mm - SKUPINA II (platí pre zár. PS ELEGANCE)
- zárubňa: dekor Nat. Dyha Orech
- zárubňa: dekor Nat. Dyha Čierna, Dub Satin Biely
- povrch prírodná dyha matný: Dub, Dub Bianco, Orech Taupe
- záklop s predĺženým perom: dekor synt.
- záklop s predĺženým perom: Lak UV Premium Plus
- záklop s predĺženým perom: dekor Nat. Dyha
- 3D pánty, farba zlatá (príplatok k cene zárubne)
- tretí 3D pánt, farba zlatá (príplatok k cene zárubne)
- tretí 3D pánt, farba strieborná, biela, čierna (príplatok k cene zárubne)
- magnetická západka zámku (pre LUMIA)
- výstuž pre samozatvárač dverí (pre zár. PS ELEGANCE)

PORTA SYSTEM s opačnou polodrážkou

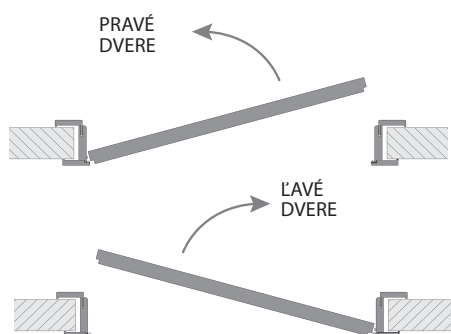
PRIEREZ ZÁRUBNE



ROZSAH REGULÁCIE ZÁRUBNE



SMER OTVÁRANIA DVERÍ



DÁVAJTE POZOR NA DETAIL



falc krídla dverí je v jednej rovine so zárubňou

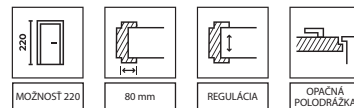


skrytý, dedikovaný 3D pánt

KLÚČOVÉ VLASTNOSTI 3D PÁNTU:

- Nastaviteľné v troch rovinách 3D
- Ideálne fungovanie
- Viditeľná časť pántu je upravená odolným polyesterovým náterom v striebornej, bielej alebo čiernej farbe.

PORTA SYSTEM s opačnou polodrážkou



PORTA SYSTEM s opačnou polodrážkou

ROZSAH ŠÍRKY STENY

B - C	95 ÷ 115 120 ÷ 140
D - E	140 ÷ 160 160 ÷ 180
F - H	180 ÷ 200 200 ÷ 220 220 ÷ 240
I - K	240 ÷ 260 260 ÷ 280 280 ÷ 300

DEKORY Vzorky farieb nájdete na str. 253-258



Portadecor
Portasynchro 3D



Portaperfect 3D
Lakovaná Fólia Premium
Naturálna Select
Naturálny dub, orech, jaseň
Naturálna Dub Satin



Portalamino
Lakovaná Fólia Mat
Lak UV Premium Plus



CPL HQ 0,2 mm
Gladstone/Halifax

TECHNICKÉ INFORMÁCIE

KONŠTRUKCIA ZÁRUBNE

Zárubňa sa skladá z:

- hlavných nosníkov: vodovodného a dvoch zvislých, zhotovených z materiálov na báze dreva a vybavených nevyhnutnými prvkami kovania a príslušenstva a
- obložkových líšt 80 mm po oboch stranách.

Spoj lišty obložiek "na hranu" pre prírodné dyhy.

Spoj lišty obložiek 1,5 mm pre povrch. úp. Portadecor, Portasynchro 3D, Lakovanú Fóliu Premium a Portaperfect 3D. Spoj lišty obložiek 3 mm pre laminát CPL HQ 0,2 mm.

Zárubňa je vyrábaná a dodávaná zákazníkovi ako súbor prvkov určených na montáž na mieste montáže.

UPLATNENIE

Zárubňa PORTA SYSTEM s opačnou polodrážkou je dostupná v nasledujúcich kolekciami:

- lakované kolekcie: PORTA VECTOR Premium, PORTA DESIRE, PORTA FOCUS Premium, PORTA GRANDE, PORTA ART DECO, PORTA OSLO, AIR, WATER, PORTA FACTOR, PORTA VERRA, PORTA IMPERIAL, PORTA ORNATO
- kolekcie v prírodnej dyhe: NATURA CLASSIC, Natura GRANDE, Natura LINE, Natura OSLO, NATURA VECTOR, NATURA SPACE, NATURA KONCEPT, CORDOBA, MADRIT, SEVILLA, EARTH, NATURA VERDINO
- kolekcie v syntetickej povrchovej úprave: PORTA INSPIRE, PORTA KONCEPT, PORTA VERTE PREMIUM, PORTA BALANCE, PORTA HARMONY, PORTA LOFT, PORTA FOCUS, PORTA LEVEL, PORTA LINE, PORTA RESIST, PORTA UNI COLOR MODERN, PORTA CPL, AIR

PRÍSLUŠENSTVO - ZAHRNUTÉ V CENE ZÁRUBNE

- Dve sady 3D nastaviteľných pántov
- Gumové tesnenie po obvode zárubne

ROZMER ZÁRUBNE, pozri s. 241, TABUĽKA 1

- V desiatich rozsahoch šírky steny, od 95 mm do 300 mm: "60", "70", "80", "90", "100".

POZNÁMKY

- Národné technické posúdenie ITB-KOT-2018/0358 vydanie 2.
- Zárubňa by mala byť inštalovaná v miestnostiach s dokončenými stenami (napr. tapety) a podlahou (napr. parkety).
- **Výška "220" - tri pánty v štandarde.**

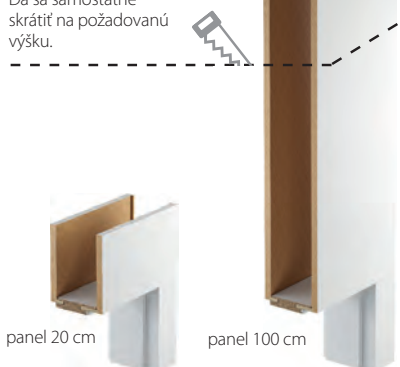
PRÍPLATKY

- zárubňa „220“: dekor Synt.
- zárubňa "220": lak UV Premium Plus, dekor Nat. dyha
- zárubňa: dekor Nat. Dyha Orech
- zárubňa: dekor Nat. Dyha Čierna, Dub Satin Biely
- povrch prírodná dyha matný: Dub, Dub Bianco, Orech Taupe
- zárubňa: laminát CPL 0,2 mm - SKUPINA II
- tretí 3D pánt, strieborný
- tretí 3D pánt, biely a čierny
- 3D pánty, zlatá farba
- tretí 3D pánt, zlatá farba

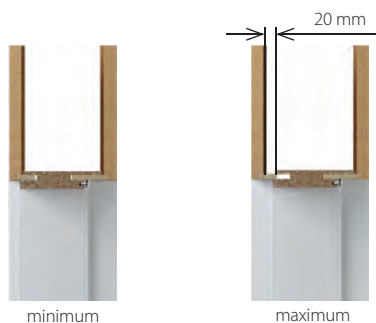
LEVEL

PRIEREZ ZÁRUBNE

Dá sa samostatne skrátiť na požadovanú výšku.



ROZSAH REGULÁCIE ZÁRUBNE



POZOR: v prípade, že púzdro pántu sa nezmestí do svetlého otvoru v stene, je potrebné v stene urobiť hniezdo podľa obrázku na str. 62

Zárubňa LEVEL
(set)

=

základ zárubne

+

horné panely

DÁVAJTE POZOR NA DETAIL



falc krídla dverí je v jednej rovine so zárubňou

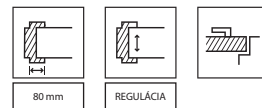


skrytý 3D pánt

KLÚČOVÉ VLASTNOSTI 3D PÁNTU:

- Nastaviteľné v troch rovinách 3D
- Ideálne fungovanie
- Viditeľná časť pántu je upravená odolným polyesterovým náterom v striebornej, bielej alebo čiernej farbe.

K Zárubňa v dvojkrídlovom prevedení, a v CPL HQ dostupná cez PORTA KONTRAKT.



LEVEL

ROZSAH ŠÍRKY STENY

B - C	95 ÷ 115 120 ÷ 140
D - E	140 ÷ 160 160 ÷ 180
F - H	180 ÷ 200 200 ÷ 220 220 ÷ 240
I - K	240 ÷ 260 260 ÷ 280 280 ÷ 300

HORNÉ PANEĽY

200 mm (2x)

1000 mm (2x)

200 ši 1000 mm (1/1)

DEKORY Vzorky farieb nájdete na str. 253-258



Portadecor
Portasynchro 3D



Portaperfect 3D
Lakovaná Fólia Premium
Fólia Naturálna Select



Portalamino
Lak UV Premium Plus

TECHNICKÉ INFORMÁCIE

KONŠTRUKCIA ZÁRUBNE

Zárubňa sa skladá z:

- hlavné nosníky: vodorovný (nadpražie so spojmi na pero a drážku medzi panelmi) a dva zvislé vyrobené z materiálov na báze dreva a vybavené potrebným kovaním a príslušenstvom,
- obložkových líšt (80 mm),
- 2 horizontálnych panelov (objednávajú sa ako samostatná položka).

Panel LEVEL má vertikálny smer kresby (poznámka: vzor kresby dreva na paneloch môže byť posunutý oproti vzoru na krídlach). Pre vybrané farby (pozri stranu 99) a Nat. Dyhy Select- horizontálne usp.

Spoj obložkovej išty 1,5 mm, pre prírodné dyhy "na hranu". Zárubňa LEVEL je vyrábaná a dodávaná zákazníčkovi ako súbor prvkov určených na montáž na stavbe.

PRÍSLUŠENSTVO - ZAHRNUTÉ V CENE ZÁRUBNE

- Dve sady 3D nastaviteľných pántov
- Gumové tesnenie po obvode zárubne

ROZMER ZÁRUBNE, pozri s. 241, TABUĽKA 1

V desiatich rozsahoch šírky steny od 95 mm do 300 mm:
"60", "70", "80", "90", "100".

POZNÁMKY

- Národné technické posúdenie ITB-KOT-2018/0358 vydanie 2.
- Zárubňa by mala byť inštalovaná v miestnostiach s dokončenými stenami (napr. tapety) a podlahou (napr. parkety).
- Zárubňu je možné objednať aj vo verzii "tunel" (t.j. vyrobené bez tesnenia, pántov a západky zámku).

PRÍPLATKY

- 3D pánty, farba zlatá (príplatok k cene zárubne)
- tretí 3D pánt, farba zlatá (príplatok k cene zárubne)
- tretí 3D pánt, farba strieborná, biela, čierna (príplatok k cene zárubne)
- povrch dyha Nat. matný: Dub Bianco, Orech taupe

MINIMAX

PRIEREZ ZÁRUBNE



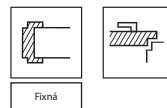
60 mm,
základná verzia
(bez krycích lišt)



100 mm,
syntetická dyha
(spojenie lišt
pod uhlom 90°)



100 mm,
syntetická dyha
(so zaoblenými krycími
lištami)



DEKORY Vzorky farieb nájdete na str. 253-258



Portadecor
Portasynchro 3D



Portaperfect 3D
Lakoaná Fólia Premium



Portalamino
Lakoaná Fólia Mat
Lak UV Premium Plus



CPL HQ 0,2 mm
Gladstone/Halifax

TECHNICKÉ INFORMÁCIE

KONŠTRUKCIA ZÁRUBNE

Zárubňa sa skladá z:

- vodorovného nosníku a dvoch zvislých nosníkov z MDF vybavých príslušným kovaním a doplnkami,
- krycích lišt (príslušenstvo za príplatok).
- štvrtkruhovej lišty (príslušenstvo za príplatok)

Zárubňa je vyrábaná a dodávaná zákazníkovi ako súbor prvkov určených na montáž na mieste montáže.

PRÍSLUŠENSTVO - V CENE ZÁRUBNE MINIMAX 60 MM

(k dispozícii len vo fóliách Portadecor a Portasynchro 3D)

- Dva alebo tri čapové pánty standard alebo pánty PRIME (možnosť za príplatok)
- Zarážky
- Hmoždinky, záslepky

PRÍSLUŠENSTVO - V CENE ZÁRUBNE MINIMAX 100 MM

- Dva alebo tri čapové pánty standard alebo pánty PRIME (možnosť za príplatok)
- Gumové tesnenie po obvode zárubne
- Krytky chrániace spodok zárubne proti vlhkosti

ROZMER ZÁRUBNE, pozri s. 241, TABUĽKA 1

Šírka 60 mm a šírka 100 mm.

„60“, „70“, „80“, „90“, „100“ a ľubovoľná kombinácia týchto rozmerov pre dvojkrídlové dvere.

POZNÁMKY

- Národné technické posúdenie ITB-KOT-2018/0358 vydanie 2.
- Zárubňa by mala byť inštalovaná v miestnostiach s dokončenými stenami (napr. tapety) a podlahou (napr. parkety).
- Zárubňu šírky 100 mm je možné objednať aj vo verzii "tunel" (t.j. bez falcu, tesnenia, pántov a západky zámku).
- Zárubne a lišty sú dostupné v nelakovanej verzii (pre samostatnú úpravu).
- Pri šírke „100“ je potrebný tretí pánt.
- Zárubne, krycie lišty a štvrtkruhové lišty sú k dispozícii aj v syntetickej dyhe pre svojpomocné maľovanie. V cene zárubní a lišt vo fólii Portadecor.

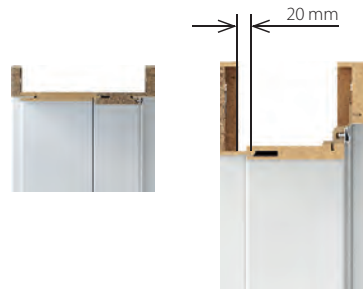
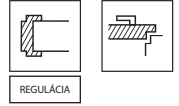
PRÍPLATKY

- zárubňa: laminát CPL 0,2 mm - SKUPINA II
- pánty PRIME

PRIEREZ ZÁRUBNE



ROZSAH REGULÁCIE ZÁRUBNE



minimum

maximum

DEKORY Vzorky farieb nájdete na str. 253-258



Portadecor
Portasynchro 3D



Portaperfect 3D
Lakovaná Fólia Premium



Portalamino
Lakovaná Fólia Matt*



CPL HQ 0,2 mm

PORTA RENOVA

ROZSAH ŠÍRKY STENY

B - C	95 ÷ 115 120 ÷ 140
D - E	140 ÷ 160 160 ÷ 180
F - H	180 ÷ 200 200 ÷ 220 220 ÷ 240
I - K	240 ÷ 260 260 ÷ 280 280 ÷ 300

TECHNICKÉ INFORMÁCIE

KONŠTRUKCIA ZÁRUBNE

Zárubňa sa skladá z:

- hlavných nosníkov: jeden vodorovný a dva zvislé nosníky z materiálov na báze dreva,
- záklopových líšt.

Zárubňa PORTA RENOVA je vyrábaná a dodávaná zákazníkovi ako súbor prvkov určených na montáž na mieste.

PRÍSLUŠENSTVO - ZAHRNUTÉ V CENE ZÁRUBNE

- Dva alebo tri čapové pánty standard

ROZMER ZÁRUBNE, pozri s. 241, TABUĽKA 1

- Pre rozsahy hrúbky steny ("5" + A-J) "60", "70", "80", "90", "100" a "110".

PONUKA PORTA RENOVA ZAHŔŇA:

- zárubňa PORTA RENOVA pre krídla od A po J + rozmer "5" – 55÷75
- zárubňa "tunel" od A do J
- nosníky s perom v drážke (používané na rozšírenie zárubne PORTA RENOVA) od A do J

POZNÁMKY

- PN-EN 14351-2:2018-2 (len pre súpravu dverí: zárubňa Renova a interiérové krídlo PORTA).
- Zárubňa by mala byť inštalovaná v miestnostiach s dokončenými stenami (napr. tapety) a podlahou (napr. parkety).
- Zárubňu je možné objednať aj vo verzii "tunel" (tj. bez falcu, tesnenia, pántov a západky zámku).
- Pri šírkach "100" a "110" je potrebný tretí pánt.
- K zárubni je možné objednať rozšírenie vo forme prídavných nosníkov.
- Na túto zárubňu je možné použiť štandardné dverné krídla, pri montáži kľučky s rozetou alebo štítom so šírkou nad 44 mm je potrebné objednať špeciálne krídlo so zámkom 60 mm.
- **Pri meraní otvoru pre zárubňu je potrebné brať do úvahy všetky nerovnomerné zakrivenia ako v starej zárubni, tak aj na stene.**
- **Z dôvodu komplikovanej inštalácie sa odporúča využiť služby autorizovanej montážnej skupiny.**

* s výnimkou farby Kašmír Matt

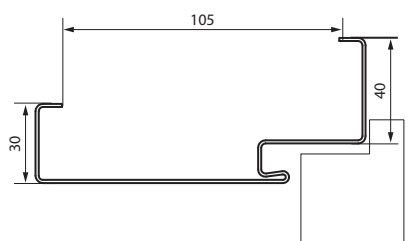
Oceľová Rohová VEĽKÁ BASIC, Regulovaná BASIC

Oceľová rohová VEĽKÁ BASIC

PRIEREZ ZÁRUBNE



PRIEREZ OCEĽOVEJ ROHOVEJ VEĽKEJ ZÁRUBNE BASIC

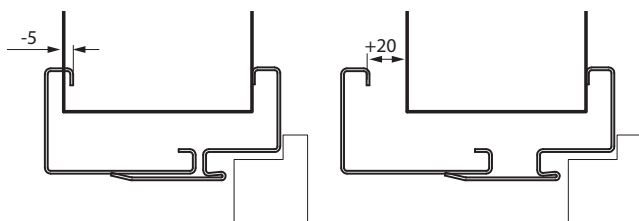


Oceľová regulovaná BASIC

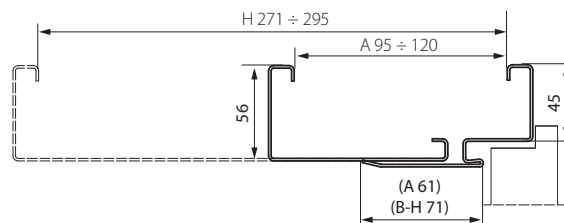
PRIEREZ ZÁRUBNE



ROZSAH NASTAVENIA REGULOVANEJ ZÁRUBNE BASIC



ROZSAHY REGULOVANEJ ZÁRUBNE BASIC



DEKORY Vzorky farieb nájdete na str. 253-258

Polyesterová farba Premium ♥♥♥♥◇◇

SKUPINA I	Bielá MATNÁ	Sedá MATNÁ	Antracit štruktúra	SKUPINA II	Čierna štruktúra
	Antracit HPL/ CPL	Béžová MATNÁ	Hnedá MATNÁ		SKUPINA III

Podkladová farba ♥♥♥♥◇◇



Oceľová Rohová VEĽKÁ BASIC, Regulovaná BASIC



NA KONŠTRUKCIU
A POVRCHOVÚ
ÚPRAVU ZÁRUBNE

REGULOVANÁ BASIC

ROZSAH ŠÍRKY STENY

A	95 ÷ 120 mm
B	121 ÷ 145 mm
C	146 ÷ 170 mm
D	171 ÷ 195 mm
E	196 ÷ 220 mm
F	221 ÷ 245 mm
G	246 ÷ 270 mm
H	271 ÷ 295 mm

TECHNICKÉ INFORMÁCIE

KONŠTRUKCIA ZÁRUBNE

Výrobky z uhlíkovej ocele DC01, hrúbka 1,2 mm, práškovo lakované.
Zárubňa Oceľová Rohová VEĽKÁ BASIC - šírka profilu zárubne 105 mm.

V dvoch verziách:

- s umiestnením na hotovú podlahu "0",
 - na zaliatie do podlahového poteru "-30".
- Oceľová Regulovaná Zárubňa BASIC sa skladá z:
- falcovej časti (s pántmi a otvormi na západku zámku), trvalo pripevnenej k stene, záklpovej časti, zakrývajúcej stenu
 - obvodového tesnenia,
 - čapových pánov.

PRÍSLUŠENSTVO V CENE ZÁRUBNE

Oceľová Rohová Veľká BASIC pre tehlové steny

- Dva alebo tri čapové pánty standard
- Tri pánty (v zárubni s veľkosťou "100" a "110")
- Gumové tesnenie po obvode zárubne

Oceľová Rohová VEĽKÁ BASIC pre sadrokartónové steny

- Dva alebo tri čapové pánty standard
- Tri pánty v zárubni s rozmermi "100" a "110"
- Gumové tesnenie po obvode zárubne
- Špeciálne kotvy pre sadrokartónové steny na uľahčenie inštalácie (do maximálnej šírky steny 150 mm)

Oceľová regulovaná BASIC

- Dva alebo tri čapové pánty standard
- Tri pánty (v zárubni s veľkosťou "100" a "110")
- Gumové tesnenie po obvode zárubne v bielej, šedej, hnedej, krémovej, antracitovej a čiernej farbe

ROZMER ZÁRUBNE, pozri s. 241, TABUĽKA 3

-,60",,70",,80",,90",,100",,110" i, 120" ÷ „200"

POZNÁMKY

- Národné technické posúdenie ITB-KOT-2017/0245 vydanie 2.
- Osvedčenie o zhode č. 0004/D/W, Stavebný výskumný ústav Varšava.
- Polyesterová farba Premium Antracit HPL/CPL je určená na krídla vo farbe HPL/CPL Antracit.
- Veľkosti falcovej zárubne "80" a "90" v investičnom štandarde (svetlosť priechodu 804, 904 mm) dostupné v štandarde - bez príplatku.

PRÍPLATKY

OCEĽOVÁ ROHOVÁ VEĽKÁ BASIC A REGULOVANÁ BASIC

- polyesterová farba - SKUPINA II
- polyesterová farba - SKUPINA III
- investičný balíček
- nastaviteľná západka zámku
- výstuž pre samozatvárac dverí

Oceľová rohová VEĽKÁ BASIC

- rozšírenie profilu zárubne zo 110 na 150 mm
- rozšírenie profilu zárubne zo 155 na 270 mm
- rozšírenie profilu zárubne z 275 na 390 mm
- príprava na montážne hmoždinky

Oceľová PORTA SYSTEM ELEGANCE

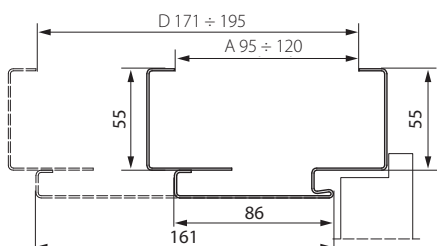
Oceľová PORTA SYSTEM

Oceľová PORTA SYSTEM

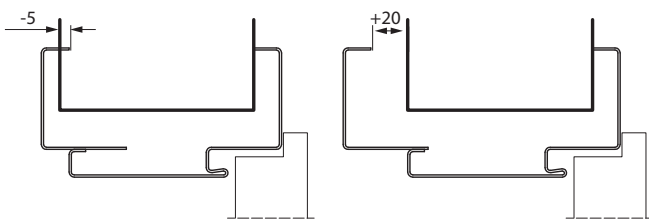
PRIEREZ ZÁRUBNE



ROZSAH ZÁRUBNE



NASTAVENIE ZÁRUBNE

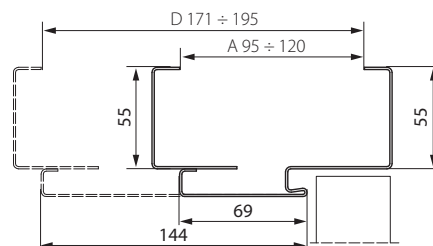


Oceľová PORTA SYSTEM ELEGANCE

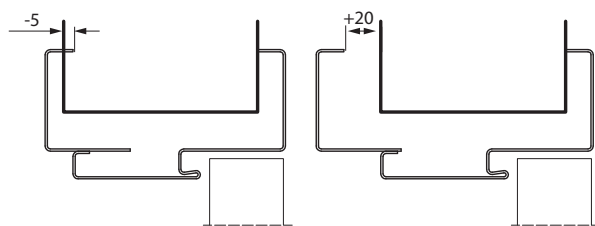
PRIEREZ ZÁRUBNE



ROZSAH ZÁRUBNE



NASTAVENIE ZÁRUBNE



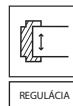
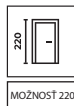
DEKORY Vzorky farieb nájdete na str. 253-258

Polyesterová farba Premium ♥♥♥♥◇◇

SKUPINA I	Bielá MATNÁ	Sedá MATNÁ	Antracit štruktúra	SKUPINA II	Čierna štruktúra
	Antracit HPL/CPL	Béžová MATNÁ	Hnedá MATNÁ		SKUPINA III

Oceľová PORTA SYSTEM ELEGANCE

Oceľová PORTA SYSTEM



POZINKOVANÝ
PLECH

15 *
ROKOV
ZÁRUKY

NA KONŠTRUKCIU
A POVRCHOVÚ
ÚPRAVU ZÁRUBNE

Oceľová PORTA SYSTEM ELEGANCE Oceľová PORTA SYSTEM

ROZSAH ŠÍRKY STENY

A	95 ÷ 120 mm
B	121 ÷ 145 mm
C	146 ÷ 170 mm
D	171 ÷ 195 mm

TECHNICKÉ INFORMÁCIE

KONŠTRUKCIA ZÁRUBNE

Regulovaná zárubňa je vyrobená z najkvalitnejšieho pozinkovaného oceľového plechu s hrúbkou 1,2 mm.

Zárubňa sa skladá z:

- falcovej časti prispôbenej hrúbke steny, vybavenej potrebným kovaním a príslušenstvom,
- Regulačného záklopu v rozsahu -5, +20 mm,
- obvodového tesnenia,
- čapových pántov (oceľová zárubňa PORTA SYSTEM)
- 3D nastaviteľných pántov (oceľová zárubňa PORTA SYSTEM ELEGANCE)

PRÍSLUŠENSTVO V CENE ZÁRUBNE

- Dva alebo tri čapové pánty standard (oceľová zárubňa PORTA SYSTEM)
- Dva 3D nastaviteľné pánty (oceľová zárubňa PORTA SYSTEM ELEGANCE)
- Tri pánty (v zárubni "100") (oceľová zárubňa PORTA SYSTEM)
- Gumové tesnenie po obvode zárubne v bielej, šedej, hnedej, krémovej, antracitovej a čiernej farbe
- "Montážne fúzy"
- Výstuž pre západku zámku*

ROZMER ZÁRUBNE, pozri s. 241, TABUĽKA 3

- „60“, „70“, „80“, „90“, „100“, „120“ ÷ „200“

- Určená na umiestnenie na pripravenú podlahu "0".

POZNÁMKY

- Národné technické posúdenie ITB-KOT-2017/0245 ed. 2.
- Osvedčenie o zhode č. 0004/D/W, Stavebný výskumný ústav Varšava.
- Zárubňa by mala byť inštalovaná v miestnostiach s dokončenými stenami (napr. tapety) a podlahou (napr. parkety).
- Polyesterová farba Premium Antracit HPL/CPL je určená na krídla vo farbe HPL/CPL Antracit.
- Veľkosti falcovej zárubne "80" a "90" v investičnom štandarde (svetlosť prechodu 804, 904 mm) dostupné v štandarde - bez príplatku.

PRÍPLATKY

- zárubňa "220"
- polyesterová farba - SKUPINA II
- polyesterová farba - SKUPINA III
- tretí 3D pánt, farba zlatá (príplatok k cene zárubne)
- tretí 3D pánt, farba strieborná, biela, čierna (príplatok k cene zárubne)
- nastaviteľná západka zámku*
- investičný balíček
- vyrobené z plechu hrúbky 1,5 mm (mechanická trieda 4)
- výstuž pre samozatvárač dverí

* príslušenstvo a príplatok sú zahrnuté v cene zárubne Oceľová PORTA SYSTEM

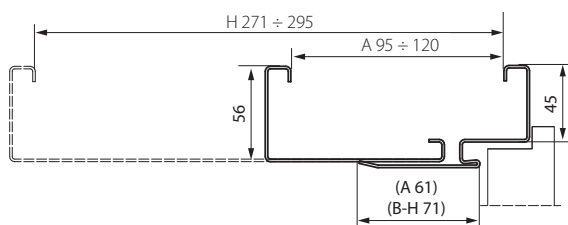
Oceľová Regulovalná Bezpolodrážková Regulovalná

Oceľová Regulovalná

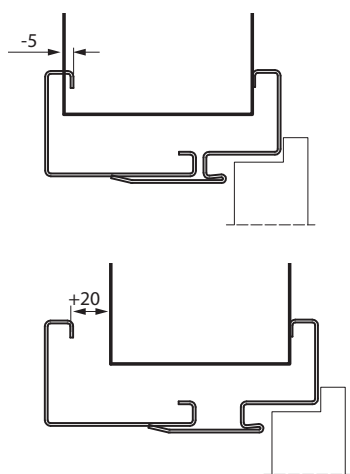
PRIEREZ ZÁRUBNE



ROZSAH ZÁRUBNE



NASTAVENIE ZÁRUBNE

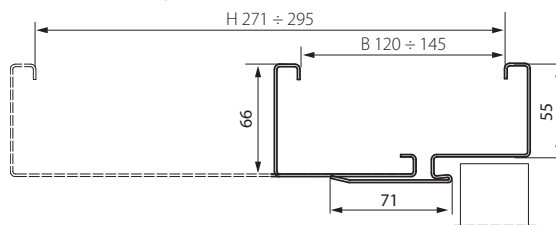


Oceľová regulovalná bezfalcová

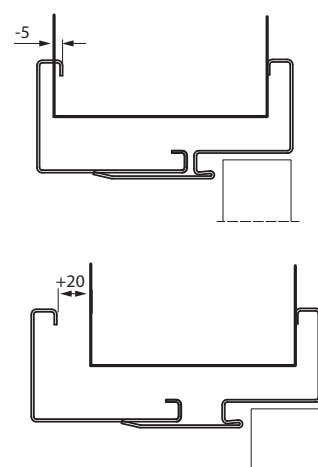
PRIEREZ ZÁRUBNE



ROZSAH ZÁRUBNE Oceľovej Regulovalnej Bezfalcovej



NASTAVENIE ZÁRUBNE Oceľovej Regulovalnej Bezfalcovej

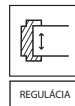


DEKORY Vzorky farieb nájdete na str. 253-258

Polyesterová farba Premium ♥♥♥♥♥

SKUPINA I	Bielá MATNÁ	Šedá MATNÁ	Antracit štruktúra	SKUPINA II	Čierna štruktúra	
	Antracit HPL/ CPL	Béžová MATNÁ	Hnedá MATNÁ		SKUPINA III	Čierna MATNÁ

Oceľová Regulovaná Bezpolodrážková Regulovaná



NA KONŠTRUKCIU
A POVRCHOVÚ
ÚPRAVU ZÁRUBNE

Oceľová Regulovaná Bezpolodrážková

ROZSAH ŠÍRKY STENY

A	95 ÷ 120 mm
B	121 ÷ 145 mm
C	146 ÷ 170 mm
D	171 ÷ 195 mm
E	196 ÷ 220 mm
F	221 ÷ 245 mm
G	246 ÷ 270 mm
H	271 ÷ 295 mm

Regulovaná

ROZSAH ŠÍRKY STENY

B	120 ÷ 145 mm
C	146 ÷ 170 mm
D	171 ÷ 195 mm
E	196 ÷ 220 mm
F	221 ÷ 245 mm
G	246 ÷ 270 mm
H	271 ÷ 295 mm

TECHNICKÉ INFORMÁCIE

KONŠTRUKCIA ZÁRUBNE

Regulovaná zárubňa je vyrobená z najkvalitnejšieho pozinkovaného oceľového plechu s hrúbkou 1,5 mm (Regulovaná bezpolodrážková) alebo 1,2 mm (Regulovaná).

Zárubňa sa skladá z:

- falcovej časti (s pántmi a otvormi na západku zámku), trvalo pripevnené k stene, záklopovej časti, zakrývajúcej stenu
- obvodového tesnenia,
- čapových pántov (falcové zárubne),
- 3D nastaviteľných pántov (regulovaná bezfalcová zárubňa)

PRÍSLUŠENSTVO V CENE ZÁRUBNE

- Dva alebo tri čapové pánty standard (REGULOVANÁ zárubňa)
- Tri pánty (v zárubni v rozmeroch "100" a "110") (REGULOVANÁ zárubňa)
- Dva 3D nastaviteľné pánty (REGULOVANÁ Bezpolodrážková zárubňa)
- Gumové tesnenie po obvode zárubne v bielej, šedej, hnedej, krémovej, antracitovej a čiernej farbe

ROZMER ZÁRUBNE, pozri s. 241, TABUĽKA 3

- „60“, „70“, „80“, „90“, „100“, „110“, „120“ ÷ „200“
- Určená na umiestnenie na pripravenú podlahu "0".

POZNÁMKY

- Národné technické posúdenie ITB-KOT-2017/0245 vydanie 2.
- Osvedčenie o zhode č. 0004/D/W, Stavebný výskumný ústav Varšava.
- Zárubňa by mala byť inštalovaná v miestnostiach s dokončenými stenami (napr. tapety) a podlahou (napr. parkety).
- Polyesterová farba Premium Antracit HPL/CPL je určená na krídla vo farbe HPL/CPL Antracit.
- Veľkosti falcovej zárubne "80" a "90" v investičnom štandarde (svetlost priechodu 804, 904 mm) dostupné v štandarde - bez príplatku.

PRÍPLATKY

- polyesterová farba - SKUPINA II
- polyesterová farba - SKUPINA III
- tretí 3D pánt, farba zlatá (príplatok k cene zárubne)
- tretí 3D pánt, farba strieborná, biela, čierna (príplatok k cene zárubne)
- nastaviteľná západka zámku*
- elektrický protiplech zámku: averzný alebo reverzný
- investičný balíček
- výstuž pre samozatvárač dverí
- vyrobené z plechu hrúbky 1,5 mm (Regulovaná zár., mechanická trieda 4)
- prah z nehrdzavejúcej ocele

(str. 238)

* príslušenstvo a príplatky sú zahrnuté v cene zár. Oceľovej Regulovanej

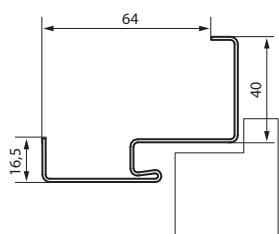
Oceľová Bezfalcová Rohová VEĽKÁ, Oceľová Rohová MALÁ PLUS, VEĽKÁ

Oceľová ROHOVÁ MALÁ PLUS

PRIEREZ ZÁRUBNE



PRIEREZ ZÁRUBNE

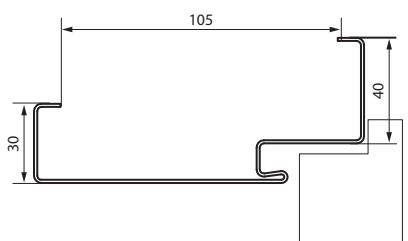


Oceľová ROHOVÁ VEĽKÁ

PRIEREZ ZÁRUBNE



PRIEREZ ZÁRUBNE

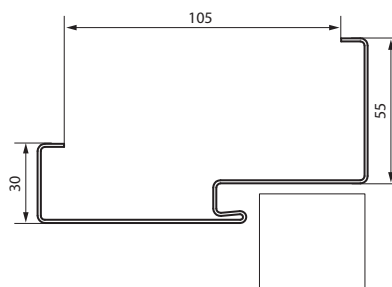


Oceľová BEZFALCOVÁ ROHOVÁ VEĽKÁ

PRIEREZ ZÁRUBNE



PRIEREZ ZÁRUBNE



DEKORY Vzorky farieb nájdete na str. 253-258

Polyesterová farba Premium ♥♥♥♥♥

SKUPINA I	Bielá MATNÁ	Šedá MATNÁ	Antracit štruktúra	SKUPINA II	Čierna štruktúra
	Antracit HPL/ CPL	Béžová MATNÁ	Hnedá Matná		SKUPINA III

Oceľová Bezfalcová Rohová VEĽKÁ, Oceľová Rohová MALÁ PLUS, VEĽKÁ



NA KONŠTRUKCIU
A POUŽITIE
ÚPRAV ZÁRUBNE

TECHNICKÉ INFORMÁCIE

KONŠTRUKCIA ZÁRUBNE

Rohové oceľové zárubne (MALÁ PLUS, VEĽKÁ a Oceľová bezfalcová VEĽKÁ) sú vyrobené z pozinkovaného oceľového plechu s hrúbkou 1,2 mm. Zárubne sú dostupné ako univerzálne (Rohová MALÁ PLUS, VEĽKÁ) alebo ľavé a pravé. Šírka profilu rámu: 64 mm (Oceľová Rohová MALÁ PLUS) alebo 105 mm (Oceľová Rohová VEĽKÁ, Bezfalcová VEĽKÁ).

PRÍSLUŠENSTVO V CENE ZÁRUBNE

Oceľová Rohová VEĽKÁ a MALÁ PLUS

- Dva alebo tri čapové pánty standard
- Tri pánty (v zárubni s veľkosťou "100" a "110")
- Gumové tesnenie po obvode zárubne v bielej, béžovej, šedej, hnedej, antracitovej a čiernej farbe
- Kotvy uľahčujúce montáž (Oceľová Rohová MALÁ PLUS)

Oceľová Rohová VEĽKÁ pre sadrokartónové steny

- Dva alebo tri čapové pánty standard
- Tri pánty v zárubni s rozmermi "100", "110"
- Gumové tesnenie po obvode zárubne vo farbách béžová, šedá, hnedá, antracitová a čierna
- Špeciálne kotvy pre sadrokartónové steny na uľahčenie inštalácie (do maximálnej šírky steny 150 mm)

Oceľová Rohová VEĽKÁ, BEZFALCOVÁ

- Dva 3D nastaviteľné pánty
- Gumové tesnenie po obvode zárubne v bielej, béžovej, šedej, hnedej, antracitovej a čiernej farbe

ROZMER ZÁRUBNE, pozri s. 241, TABUĽKA 3

- „60“, „70“, „80“, „90“, „100“, „110“, „120“ ÷ „200“

V dvoch verziách:

- určená na umiestnenie na hotovú podlahu "0"
- určená na zaliatie do podlahového poteru "-30"

POZNÁMKY

- Národné technické posúdenie ITB-KOT-2017/0245 2. vydanie.
- Osvedčenie o zhode č. 0004/D/W, Stavebný výskumný ústav Varšava.
- Polyesterová farba Premium Antracit HPL/CPL je určená na kridla vo farbe HPL/CPL Antracit.

PRÍPLATKY

- polyesterová farba - SKUPINA II
- polyesterová farba - SKUPINA III
- tretí 3D pánt, farba zlatá (príplatok k cene zárubne)
- tretí 3D pánt, farba strieborná, biela, čierna (príplatok k cene zárubne)
- príprava na hmoždinky (VEĽKÁ Rohová zár.)
- nastaviteľná západka zámku (VEĽKÁ rohová zár.)
- elektrický protiplech zámku: averzný alebo reverzný
- rozšírenie profilu zárubne zo 110 na 150 mm
- rozšírenie profilu zárubne zo 155 na 270 mm
- rozšírenie profilu zárubne z 275 na 390 mm
- investičný balíček
- vyrobené z plechu hrúbky 1,5 mm (mechanická trieda 4)
- výstuž pre samozatvárač dverí
- prah z nehrdzavejúcej ocele

(str. 238)

* príplatok je zahrnutý v cene zár. Oceľová Rohová MALÁ PLUS, VEĽKÁ

PROJEKT BIS, PROJEKT Premium®

® Patentované riešenie spoločnosti PORTA, chránené zákonom

PRIEREZ ZÁRUBNE



Zárubňa PROJEKT BIS



Zárubňa PROJEKT Premium

DEKORY Vzorok farieb nájdete na str. 253-258



Portasynchro 3D



Portaperfect 3D

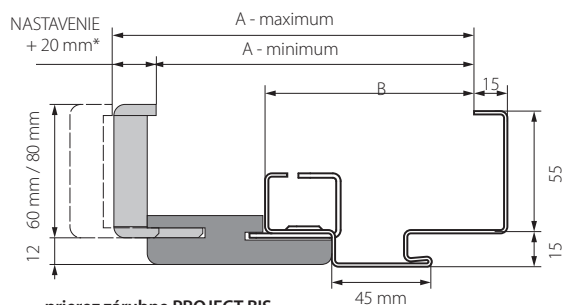


Portalamino

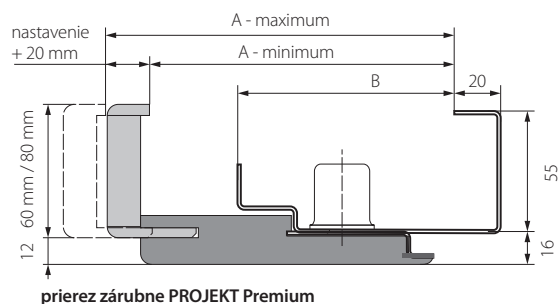


CPL HQ 0,2 mm
Gladstone/Halifax

NÁKRESY (ILUSTRÁČNÉ)



* pre rozsah A nastavenie +15 mm



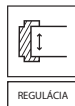
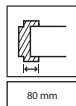
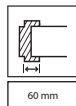
ROZSAHY

MODEL	PROJEKT BIS		PROJEKT PREMIUM	
	A	B	A	B
Rw=27 dB	138 ÷ 363 mm	89 mm	133 ÷ 333 mm	95 mm
Rw=32 dB	138 ÷ 363 mm	89 mm	133 ÷ 333 mm	95 mm
AGAT, OPAL	138 ÷ 363 mm	89 mm	133 ÷ 333 mm	95 mm
GRANIT tr. C	143 ÷ 368 mm	94 mm	138 ÷ 338 mm	100 mm
EI 30	143 ÷ 368 mm	94 mm	138 ÷ 338 mm	100 mm
EXTREME RC 2, RC 3	147 ÷ 372 mm	98 mm	142 ÷ 342 mm	104 mm
EXTREME RC 4	152 ÷ 372 mm	103 mm	147 ÷ 347 mm	109 mm
SILENCE 37 dB, falcové	147 ÷ 372 mm	98 mm	142 ÷ 342 mm	104 mm
SILENCE 37 dB, bezfalcové	164 ÷ 389 mm	115 mm	159 ÷ 359 mm	121 mm
Rw=42 dB	162 ÷ 387 mm	113 mm	157 ÷ 357 mm	119 mm
EI 60	155 ÷ 380 mm	106 mm	-	-

K Možnosť doobjednať obložku v prírodnej dyhe cez PORTA KONTRAKT.

PROJEKT BIS, PROJEKT Premium®

® Patentované riešenie spoločnosti PORTA, chránené zákonom



NA KONŠTRUKCIU
A POUŽITIE
ÚPRAVU ZÁRUBNE

PROJEKT BIS*

ROZSAH ŠÍRKY STENY	AGAT, OPAL, 27 dB, 32 dB	GRANIT, EI 30	Silence 37 dB falcové, EXTREME RC2 i RC3	EXTREME RC4	SILENCE 37 dB bezfalcové	Rw = 42 dB	EI 60
A	138 ÷ 153 mm	143 ÷ 158 mm	147 ÷ 162 mm	152 ÷ 167 mm	164 ÷ 179 mm	162 ÷ 177 mm	155 ÷ 170 mm
B	158 ÷ 178 mm	163 ÷ 183 mm	167 ÷ 187 mm	172 ÷ 192 mm	184 ÷ 204 mm	182 ÷ 202 mm	175 ÷ 195 mm
C	183 ÷ 203 mm	188 ÷ 208 mm	192 ÷ 212 mm	197 ÷ 217 mm	209 ÷ 229 mm	207 ÷ 227 mm	200 ÷ 220 mm
D	203 ÷ 223 mm	208 ÷ 228 mm	212 ÷ 232 mm	217 ÷ 237 mm	229 ÷ 249 mm	227 ÷ 247 mm	220 ÷ 240 mm
E	223 ÷ 243 mm	228 ÷ 248 mm	232 ÷ 252 mm	237 ÷ 257 mm	249 ÷ 269 mm	247 ÷ 267 mm	240 ÷ 260 mm
F	243 ÷ 263 mm	248 ÷ 268 mm	252 ÷ 272 mm	257 ÷ 277 mm	269 ÷ 289 mm	267 ÷ 287 mm	260 ÷ 280 mm
G	263 ÷ 283 mm	268 ÷ 288 mm	272 ÷ 292 mm	277 ÷ 297 mm	289 ÷ 309 mm	287 ÷ 307 mm	280 ÷ 300 mm
H	283 ÷ 303 mm	288 ÷ 308 mm	292 ÷ 312 mm	297 ÷ 317 mm	309 ÷ 329 mm	307 ÷ 327 mm	300 ÷ 320 mm
I	303 ÷ 323 mm	308 ÷ 328 mm	312 ÷ 332 mm	317 ÷ 337 mm	329 ÷ 349 mm	327 ÷ 347 mm	320 ÷ 340 mm
J	323 ÷ 343 mm	328 ÷ 348 mm	332 ÷ 352 mm	337 ÷ 357 mm	349 ÷ 369 mm	347 ÷ 367 mm	340 ÷ 360 mm
K	343 ÷ 363 mm	348 ÷ 368 mm	352 ÷ 372 mm	357 ÷ 377 mm	369 ÷ 386 mm	367 ÷ 387 mm	360 ÷ 380 mm

PROJEKT PREMIUM*

ROZSAH ŠÍRKY STENY	AGAT, OPAL, 27 dB, 32 dB	GRANIT, EI 30	EXTREME RC2, RC3, Silence 37 dB falcové	EXTREME RC4	SILENCE 37 dB, bezfalcové	Rw=42 dB
B	133 ÷ 153 mm	138 ÷ 158 mm	142 ÷ 162 mm	147 ÷ 167 mm	159 ÷ 179 mm	157 ÷ 177 mm
C	153 ÷ 173 mm	158 ÷ 178 mm	162 ÷ 182 mm	167 ÷ 187 mm	179 ÷ 199 mm	177 ÷ 197 mm
D	173 ÷ 193 mm	178 ÷ 198 mm	182 ÷ 202 mm	187 ÷ 207 mm	199 ÷ 219 mm	197 ÷ 217 mm
E	193 ÷ 213 mm	198 ÷ 218 mm	202 ÷ 222 mm	207 ÷ 227 mm	219 ÷ 239 mm	217 ÷ 237 mm
F	213 ÷ 233 mm	218 ÷ 238 mm	222 ÷ 242 mm	227 ÷ 247 mm	239 ÷ 259 mm	237 ÷ 257 mm
G	233 ÷ 253 mm	238 ÷ 258 mm	242 ÷ 262 mm	247 ÷ 267 mm	259 ÷ 279 mm	257 ÷ 277 mm
H	253 ÷ 273 mm	258 ÷ 278 mm	262 ÷ 282 mm	267 ÷ 287 mm	279 ÷ 299 mm	277 ÷ 297 mm
I	273 ÷ 293 mm	278 ÷ 298 mm	282 ÷ 302 mm	287 ÷ 307 mm	299 ÷ 319 mm	297 ÷ 317 mm
J	293 ÷ 313 mm	298 ÷ 318 mm	302 ÷ 322 mm	307 ÷ 327 mm	319 ÷ 339 mm	317 ÷ 337 mm
K	313 ÷ 333 mm	318 ÷ 338 mm	322 ÷ 342 mm	327 ÷ 347 mm	339 ÷ 359 mm	337 ÷ 357 mm

TECHNICKÉ INFORMÁCIE

KONŠTRUKCIA ZÁRUBNE

Kompletná zárubňa PROJEKT BIS a PROJEKT Premium pozostáva z:

- ocelová rohová zárubňa z pozinkovaného ocelového plechu hrúbky 1,2 mm (AGAT) alebo 1,5 mm (OPAL, EXTREME RC 2 a RC 3, RC 4, GRANIT trieda C, Rw=27 dB, Rw=32 dB, SILENCE Rw =37 dB, Rw=42 dB, EI 30, EI 60), s pripraveným profilom pre montáž príložiek PORTA SYSTEM,

- špeciálne vyfrézovaných prvkov PORTA SYSTEM pozostávajúcich z vodorovného nosníka a dvoch zvislých nosníkov a obložkových líst z materiálov na báze dreva. Obložka zárubne PORTA System sa vyrába a dodáva zákazníkovi ako súbor prvkov určených na montáž na stavbe.

PRÍSLUŠENSTVO V CENE ZÁRUBNE

- Štandardne podľa typu zárubne prispôbenej typu použitého dverného krídla.

ROZMER ZÁRUBNE, pozri s. 241, TABUĽKA 5

- „80“, „90“, „100“

V dvoch verzách:

- určená na umiestnenie na hotovú podlahu "0"
- určená na zaliatie do podlahového poteru "-30"

POZNÁMKY

- Národné technické posúdenie ITB-KOT-2017/0245 vydanie 2.
- Osvedčenie o zhode č. 0004/D/W, Výskumný ústav stavebný Varšava
- Minimálna hrúbka steny je spodná hodnota rozsahu - rozmer "A".
- Zárubňa PROJEKT (BIS a Premium) vyžaduje zväčšenie otvoru v stene S_0 o 30 mm a výšky H_0 o 15 mm (výsledná tolerancia ± 10 mm / ± 5 mm) vo vzťahu k štandardným rozmerom ocelových zárubní.

PRÍPLATKY

- príložka na zár.: farby v dekore CPL 0,2 mm - SKUPINA II

NAKUPUJTE VÝHODNE AKO SADU PRÍSLUŠENSTVO

15

→ Vyberte si príslušenstvo
v závislosti od svojich potrieb



VEĽA FARIEB

Naše kľučky sú k dispozícii v mnohých farbách, **môžete ich ľahko zladiť s ostatnými prvkami vo vašom interiéri**. Ak si kúpite príslušenstvo v súprave, môžete **hopohodne zladiť a máte istotu**, že farba všetkých prvkov (kľučky, zámku, pántov) bude ladiť.



RÔZNE ŠTÝLY

V našej ponuke nájdete kľučku **do každého interiéru**. Kľučky s geometrickými tvarmi a minimalistickým dizajnom sú ideálne pre moderný štýl. V klasických interiéroch sú ideálne kľučky s dlhým štítom a zaoblenými tvarmi.



FUNKČNÉ

V našej ponuke nájdete kolekciu, ktorá kombinuje **madlá, nábytkové úchytky, vešiaky a zarážky**, vďaka ktorej si vytvoríte štýlovo ucelený a funkčný interiér. Okrem toho tu nájdete aj kľučky a madlá, ktoré váš interiér zmenia neprehliadnuteľným spôsobom.





TIP!

Kúpite VÝHODNE v komplete
krídlo + zárubňa + kľučka

kľučky / BASIC

EKONOMICKÉ
A POPULÁRNE MODELY







ROZETA
BASIC (10 mm)



SUPER
CENA

PORTA VERTE HOME L.4,
Dub Matný, kľučka EUFORIA, strieborná



	 kľučka	 obyčajná rozeta	 cylindrická rozeta	 rozeta s WC zámkom
A. EUFORIA B. DORO C. SEGURA	čierna, strieborná			

Vzhľadom na použitú techniku tlače sa farba zobrazeného výrobku môže líšiť od originálu.

kľučky / TREND

ŠIROKÝ VÝBER
MÓDNYCH TVAROV
A FARIEB



ODOLNÁ
POVRCHOVÁ
ÚPRAVA









V MNOHÝCH
FARBÁCH



ROZETA
SLIM (6 mm)

PORTA HIDE 1.1, podkladový lak s nanesenou farbou NCS S 6010-G10Y, kľučka FIORO, Gunmetal



	  kľučka obyčajná rozeta	  cylindrická rozeta	  rozeta s WC zámkom
A. SIMPLO	čierna, biela, matná strieborná		
B. FIUMO	čierna, matná strieborná, matná zlatá		
C. ELEGANTO	čierna, biela, matná strieborná, matná zlatá		
D. FIORO	čierna, biela, strieborná, zlatá, matná zlatá, gunmetal		
E. LAGO	čierna, strieborná, zlatá, matná zlatá, gunmetal		

Vzhľadom na použitú techniku tlače sa farba zobrazeného výrobku môže líšiť od originálu.

príslušenstvo / CLASSIC

NADČASOVÉ
A ELEGANTNÉ DETAILS







ODOLNÁ
POVRCHOVÁ
ÚPRAVA



ŠTÝLOVÁ
KLUČKA

AIR P3, Biely Lak UV Premium Plus, guľa ORTICA, zlatá



	kľučka	A./B.  obyčajná rozeta	A./B.  cylindrická rozeta	A.  B.  rozeta s WC zámkom
A. ORTICA		zlatá, čierna, strieborná		
B. MODERNO		čierna, biela		
C. LUNGO	LUNGO verzia bez otvoru	LUNGO verzia na kľúč	LUNGO verzia na cyl. vložku	LUNGO verzia WC
	čierna, biela			

Vzhľadom na použitú techniku tlače sa farba zobrazeného výrobku môže líšiť od originálu.

príslušenstvo / GEOMETRIA

VEĽA MOŽNOSTÍ
V ORIGINÁLNYCH FORMÁCH












ODOLNÁ
POVRCHOVÁ
ÚPRAVA



ŠTÝLOVÁ
KLUČKA

WATER W.2, Biely Lak UV Premium Plus, kľučka MAXIMA CONNECT, čierna



				
	kľučka	obyčajná rozeta	cylindrická rozeta	rozeta s WC zámkom
A. MAXIMA	čierna, chróm, brúsený chróm			
B. MAXIMA CONNECT	čierna			
C. UNICO D. ORGANIC		 	 	 
	čierna štruktúra, antracitová štruktúra			
E. PAD pod kľučku	čierna štruktúra, antracitová štruktúra			
F. madlo ESTIMA	čierna, biela			
G. madlo CARBON	čierna štruktúra			

Tvary podložiek (E.)



Vzhľadom na použitú techniku tlače sa farba zobrazeného výrobku môže líšiť od originálu.

príslušenstvo / AZURA

SADA PRÍSLUŠENSTVA
NA DVERE A NÁBYTOK

úchytka
na nábytok
320 mm

PORTA GRANDE A.1 vrúbkované sklo, Kašmír, kľučka AZURA, Zlatá



			
	obychajná rozeta	cyklindrická rozeta	rozeta s WC zámkom
kľučka			
A. AZURA	zlatá, čierna, strieborná		
zarážka dverí			
B. nástenná C. podlahová	zlatá, čierna, strieborná		
D. vešiak	zlatá, čierna, strieborná		
nábytková úchytka			
E.* 320 mm F.* 192 mm G.* 128 mm	zlatá, čierna, strieborná		
H. t-bar	zlatá, čierna, strieborná		
nábytková úchytka gombík			
I. kužeľ J. valec	zlatá, čierna, strieborná		

Vzhľadom na použitú techniku tlače sa farba zobrazeného výrobku môže líšiť od originálu.

* Hodnoty uvedené pre pozdĺžne nábytkové úchytky (320 mm, 192 mm, 128 mm) udávajú rozstup montážnych skrutičiek úchytky.




PORTA CPL 1.1, Orzech Přírodní Matný, klučka EDEL, Nerezová Ocel'

■ EDEL (hrúbka štítu 10 mm)

kľučka
obyčajná, cylindrická rozeta
rozeta s wc zámkom


nehrdzavejúca oceľ



■ MAGNA (hrúbka štítu 10 mm)

kľučka
obyčajná, cylindrická rozeta
rozeta s wc zámkom

nehrdzavejúca oceľ



■ TURO (hrúbka štítu 10 mm)

kľučka
obyčajná, cylindrická rozeta
rozeta s wc zámkom

nehrdzavejúca oceľ



■ EDEL - PRE PROTIPOŽIARNE DVERE (hrúbka štítu 10 mm)

kľučka | Cyl. vložka | S WC zámkom
nehrdzavejúca oceľ



■ MINI PLUS (hrúbka rozety 10 mm)

kľučka (72) plastová | MINI PLUS
čierna (obyčajná, na cyl. vložku)



Klúčky

Vzhľadom na použitú techniku tlače sa farba zobrazeného výrobku môže líšiť od originálu.

■ PORTA AGAT (EURÓPSKA TRIEDA I) hrúbka štítu z vonk. strany 12 mm, vnút. 8 mm

Kľučka (rozteč 72)

so štandardnou
kľučkou

s "guľou"

štít pre
horný zámok



stříbré



černá



■ PORTA OPAL (EURÓPSKA TRIEDA II) hrúbka štítu z vonk. strany 12 mm, vnút. 8 mm

Kľučka (rozteč 72)

so štandardnou
kľučkou

s "guľou"


štít pre
horný zámok



inox



titan



■ PORTA GRANIT (EURÓPSKA TRIEDA III, PREDTÝM TRIEDA „C“) hrúbka štítu z vonk. strany 12 mm, vnút. 8,5 mm

Kľučka (rozteč 72)

so štandardnou
kľučkou

s "guľou"

štít pre
horný zámok



inox



titan



■ ROYAL (EURÓPSKA TRIEDA III, PREDTÝM TRIEDA „C“) hrúbka štítu z vonk. strany 12 mm, vnút. 8,5 mm

Kľučka (rozteč 72)

so štandardnou
kľučkou

s "guľou"

štít pre
horný zámok



stříbré



černá



■ PORTA SAFE (BEZPEČNOSTNÁ TRIEDA III) hrúbka štítu z vonk. strany 12 mm, vnút. 8,5 mm

Kľučka (rozteč 72)

so štandardnou
kľučkou

s "guľou"

štít pre
horný zámok



inox



černá



titan



■ PORTA SAFE FLEX (BEZPEČNOSTNÁ TRIEDA III) hrúbka štítu z vonk. strany 12 mm, vnút. 8,5 mm

Kľučka (rozteč 72)

so štandardnou
kľučkou

s "guľou"

štít pre
horný zámok



inox




černá



PORTA SECURE (BEZPEČNOSTNÁ TRIEDA III) hrúbka štítu zo strany: exteriéru 11 mm, vnút. 10 mm

Kľučka rozteč (92)

so štandardnou kľučkou štít pre horný zámok



Inox



PORTA EXTREME RC4 (určené pre dvere PORTA - EXTREME RC 4) hrúbka štítu zo strany: exteriéru 13 mm, vnút. 8 mm

Kľučka rozteč (92)

so štandardnou kľučkou štít pre horný zámok



Inox




PORTA GARDO* (BEZPEČNOSTNÁ TRIEDA I) **NOVINKA** hrúbka štítu z vonk. strany 12 mm, vnút. 8 mm

Kľučka rozteč (72 a 92)


so štandardnou kľučkou s "guľou" štít pre horný zámok



Inox



čierny



titán




PORTA GARDO TOP* s prekrytím vložky (flex) **NOVINKA** (BEZPEČNOSTNÁ TRIEDA III) hrúbka štítu z vonk. strany: 12 mm, vnút. 8 mm

Kľučka rozteč (72 a 92)


so štandardnou kľučkou s "guľou" štít pre horný zámok



Inox



čierny



titán



SKONTROLUJTE, V KTORÝCH PRODUKTOCH MÔŽETE POUŽIŤ VYBRANÚ KĽUČKU

Typ KĽUČKY	Kolekcia dverí															
	AGAT	OPAL	EXTREME RC2	EXTREME RC3	EXTREME RC4	GRANIT	Steel SECURE	Akustické 27 dB, 32 dB	INNOVO 37 dB	SILENCE 37 dB	INNOVO 42 dB	Akustické 42 dB	Protipožiarne EI 30	Protipožiarne EI 60	PORTA THERMO BALÍČEK OPTIMUM	PORTA THERMO ostatné balíčky
PORTA AGAT	•							•	•		•	•				
PORTA OPAL		•	•					•	•	•	•	•	•	•		
PORTA GRANIT						•										
ROYAL						•										
PORTA SAFE				•												
PORTA SECURE							•									
PORTA EXTREME RC 4					•											
PORTA GARDO (roz. 72)	•							•	•	•		•	•			
PORTA GARDO (roz. 92)															•	
PORTA GARDO TOP (roz. 72)		•	•			•		•	•	•		•	•			
PORTA GARDO TOP (roz. 92)				•											•	•

* kľučky GARDO, GARDO TOP k dispozícii od marca 2025

Jedny dvere, veľa možností

Zistite, ako môžete svojim dverám jednoducho dodať nový charakter! Vyberte si drobné ozdobné detaily a módne doplnky, ktoré si môžete zaobstaráť bez toho, aby ste museli vymeniť celé krídlo dverí.



TIP! Každé dvere je možné prispôbiť na mieru sebe a svojmu vlastnému štýlu



MODUL RETRO

štylizovaná korunka a ozdobné lišty na montáž so zárubňou



NÁSTENNÉ LIŠTY

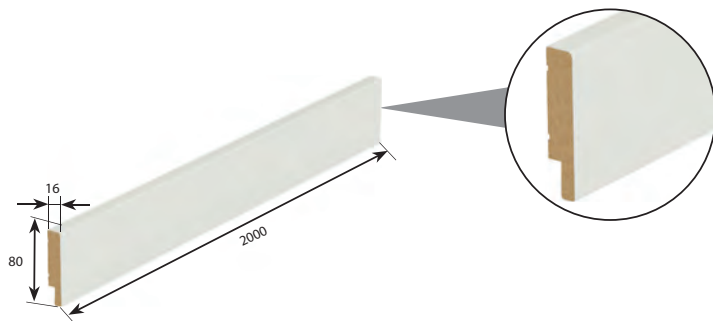
dekoratívna nástenná lišta na maľovanie / DIY



SOKLOVÁ LIŠTA

elegantný a praktický spôsob, ako dokončiť interiér

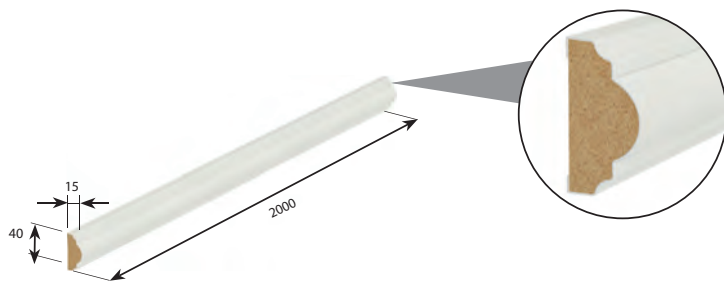
■ SOKLOVÉ LIŠTY



DEKORY

Portadecor: biela, Fiord, olivová
Nelakovaná (fólia na vlastnoručne maľovanie)
Lak UV Premium Plus: biela, šedá, kašmír, šalvia
Portaperfect: dub prírodný, dub matný
CPL HQ: Čierna, Dub Craft Zlatý
Lakovaná Fólia Premium: Biela
Lakovaná ná Fólia Matt: Kašmírová matná, Platinovo šedá matná,
Grafitová matná

■ NÁSTENNÉ LIŠTY



■ KRYCIE LIŠTY

Ploché lišty



Zaoblené lišty



Štvrtkruhové lišty
(2,15 m x 12 mm x 22 mm)



ĎALŠIE VYBAVENIE

MODUL RETRO



PORTA INSPIRE



PORTA SYSTEM + modul RETRO (korunka a lišta)

koruna

+

vertikálne ozdobné
lišty (kpl.)

LINEO DEKORATÍVNE LIŠTY NOVINKA

Použitím dekoratívnej lišty LINEO sa rozmer Sz (celková šírka zárubne) zväčší o 66 mm a Hz (celková výška zárubne) o 33 mm. Ozdobná lišta LINEO má celkovú šírku 45 mm.



PORTA GRANDE



DEKORATÍVNE LIŠTY IMPERIAL NOVINKA

Použitím dekoračnej lišty IMPERIAL sa rozmer Sz (celková šírka zárubne) zväčší o 82 mm a Hz (celková výška zárubne) o 41 mm. Dekoračná lišta IMPERIAL má celkovú šírku 57 mm.



PORTA IMPERIAL



DEKORATÍVNE LIŠTY ORNATO NOVINKA

Použitím dekoračnej lišty ORNATO sa rozmer Sz (celková šírka zárubne) zväčší o 82 mm a Hz (celková výška zárubne) o 41 mm. Ozdobná lišta ORNATO má celkovú šírku 57 mm.



PORTA ORNATO



Rozšírenia zárubní

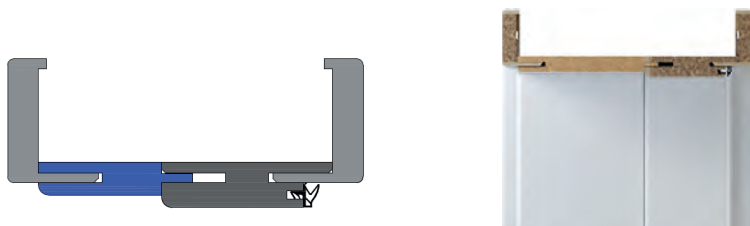
NASTAVENIE ZÁRUBNE

Zárubňu je možné rozšíriť tak, aby zodpovedala rozsahu steny pomocou:

- **Rozšírenie tunelom (spájaná zárubňa)** – určený pre veľké plochy muríva (max. 588 mm). Riešenie pozostáva zo štandardnej zárubne a dodatočného rozširujúceho nosníka s konektorom. Skontrolujte rozmery v TABULKE 1, str. 240



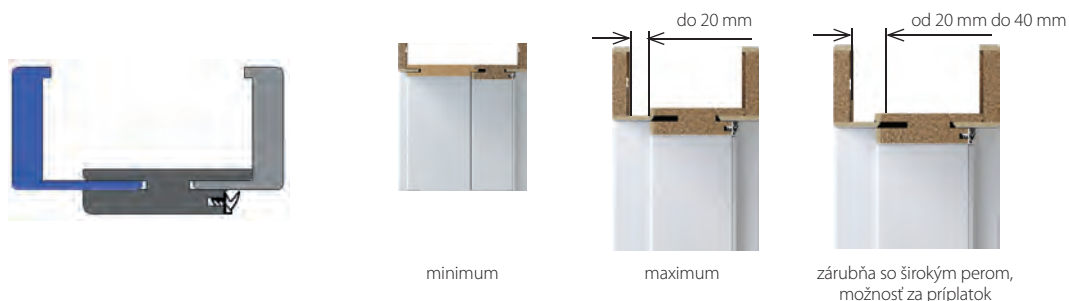
- **Regulačný Panel** - riešenie umožňujúce rozšírenie štandardnej zárubne (max. 460 mm) pomocou prídavného panelu z MDF; regulačné panely sú dostupné v šírkach 80 a 160 mm.



PRÍPLATKY

- nastavovací panel: cca. Prír. Dyha Dub Satin Biela

- **Široké pero** - záklop s predĺženým nastavovacím perom umožňuje zväčšiť rozsah steny o ďalších 20 mm (pri zachovaní nastavenia 20 mm). Táto možnosť je k dispozícii pre zárubne PORTA SYSTEM, PORTA SYSTEM ELEGANCE vo všetkých povrchových úpravách.



REKUPERAČNÉ PODREZANIE / REKUPERAČNÉ SKRACOVANIE

V budovách, kde sa používa rekuperačný systém, sa oplatí zaobstarať si správne dvere. V ponuke PORTA sme vo vybraných kolekciach pripravili rekuperačné skrútenie. Krídla v tomto variante sú o 15 mm kratšie ako štandardné pri zachovaní štandardnej výšky zárubne.

Možnosť dostupná v kolekcích: PORTA VECTOR Premium, PORTA ART DECO, PORTA HIDE.

Poznámka: k dispozícii len pre poľskú normu.



PORTA VECTOR Premium



PORTA VECTOR Premium
s rekuperačným skrútením



PORTA VECTOR Premium
s ventilačným podrezaním

VENTILÁCIA



Vetracie tunely dostupné v kolekcích
PORTA CPL, PORTA DECOR, MINIMAX, PORTA VERTE HOME
- 1. rad (rôzne farby)

Predaj plastových vetracích manžiet,
cena za kus:



Vetracia medzera dostupná
v kolekcích: SEVILLA, MADRID,
CORDOBA



Vetracia mriežka (rôzne farby)
- Mriežka spĺňa podmienky pre vetranie kúpeľne
v súlade so stavebnými predpismi.

PRÍPRAVA NA SKRÚTENIE



Príprava krídla na skrútenie
- maximálne 60 mm

Rozšírenia



V DVOJKRÍDLOVÝCH DVERÁCH SÚ ROZŠÍRENIA AKO PASÍVNE DVERNÉ KRÍDLO.

Plné rozšírenia sú k dispozícii vo veľkostiach "30", "40", "50" a rámovo-panelové v prírodnej dyhe, veľkosť "40". Dostupné sú vo falcovanom aj bezfalcovom prevedení.

■ RÁMOVO-PANELOVÉ ROZŠÍRENIA Z PRÍRODNEJ DYHY PRE KOLEKCIU CORDOBA, SEVILLA



CORDOBA veľká muntinová lišta, rozšírenie k modelu K



CODROBA plné, rozšírenie modelu A



SEVILLA so sklom, rozšírenie model I



SEVILLA plné, rozšírenie model J

■ PLNÉ ROZŠÍRENIA

Plné rozšírenia sú k dispozícii bez frézovania, intarzie, zasklenia alebo reliéfu. Okraje sú olemované páskou vo farbe rozšírenia. Plné rozšírenia sú dostupné v nasledujúcich kolekciah: MINIMAX, PORTA RESIST, PORTA UNI KOLOR MODERN, PORTA FOCUS, PORTA LEVEL, PORTA NOVA, PORTA FIT, PORTA LINE, PORTA CPL, PORTA DECOR



PORTA RESIST model 1.1, plné rozšírenie

PRÍPLATKY

- výplň dutinková drevotrieska
- Pánty PRIME (platí pre vyhradené zárubne)
- zámok PRIME s lesklým čelom (strieborný alebo zlatý)

INVESTIČNÝ BALÍČEK JE K DISPOZÍCII PRE VYBRANÉ MODELY DVERÍ S VÝPLŇOU Z DREVOTRIESKY:

- PORTA CPL,
- PORTA RESIST,
- PORTA LINE (povrchová úprava CPL, Portalamino),
- PORTA DECOR (povrchová úprava Portalamino),
- Natura CLASSIC.

Investičný balík dostupný s polodrážkovou zárubňou:

- PORTA SYSTEM,
- Oceľová PORTA SYSTEM,
- Oceľová regulovaná,
- Oceľová Rohová MALÁ PLUS a VEĽKÁ



trojdielne pánty
k zár. PORTA System
- technický rozstup




trojdielne pánty k zár.
Oceľovej - technický
rozstup



zámok s najvyššou triedou
použitia 3 podľa PN-EN
12209

NAJČASTEJŠIE VYBRANÉ MODELY:



model 1.1



model 2.1



model 1.5

Súčasťou investičného balíka sú trojdielne pánty a zámky v najvyššej kategórii použitia. Sada sa skladá z dverného krídla a dedykovanej zárubne.

Investičný balíček - príplatok k:
- zárubni
- krídlu

INTELIGENTNÝ ELEKTRONICKÝ ZÁMOK

Bezdrôtová cylindrická jednotka, ktorá umožňuje diaľkové ovládanie prístupu napríklad do domu alebo bytu odkiaľkoľvek na svete.

Ako správca môžete vytvoriť neobmedzený počet vzdialených kľúčov pre členov rodiny, hostí alebo zamestnancov. Umožňuje vám udeliť trvalý alebo dočasný prístup.

SALTO DANALOCK v3



Strieborná

Použitie s dverami EXTREME RC3 (pre vložky 30/40G alebo 30G/40).
Použitie elektronického zámku (nadstavec) nemá vplyv na klasifikáciu dverí.

SET

elektronický zámok (nadstavec)

adapter - potrebný na montáž elektronického zámku na cylindrickú vložku

WiFi most

sada vložiek WILKA - 1 ks. s guľou, 1 ks. s bezpečnostnou spojkou

SADA NA ČISTENIE, OSVIEŽENIE A REGENERÁCIU POVRCHOV DVERÍ

PORTA DOOR CARE

Pravidelné používanie prípravkov zaručuje, že dvere budú čisté a v perfektnom stave, čo zaručuje najvyššiu úroveň spokojnosti z používania dverí.

Odporúča sa aplikovať pravidelne každé 2 - 3 týždne, v prípade intenzívneho znečistenia častejšie, a medzitým dvere utrieť mäkkou a suchou handričkou bez použitia ďalších čistiacich prostriedkov.

SADA OBSAHUJE:

PORTA Door Cleaner – prípravok na čistenie povrchov dverí

Prípravok na dôkladné čistenie všetkých typov povrchov dverí. Nemení úroveň lesku. Odstraňuje stopy mastnoty, nálepky, vosk, perá, ceruzky, fixky, krém na topánky, nikotín atď. Má antistatické vlastnosti.

PORTA Door Refresher - prípravok na osvieženie a regeneráciu povrchov dverí

Prípravok na osvieženie a regeneráciu všetkých druhov povrchov prírodných drevených dverí, dýh, dosiek, moderných a štylizovaných lakovaných dverí. Odstraňuje zošednuté škvrny od vody a alkoholu. Oživuje farbu a obnovuje pôvodný vzhľad povrchu dverí. Nepoužívajte pre vysoko lesklé, voskované a olejované povrchy dverí. Neobsahuje vosk ani silikón.



Dodatočné príslušenstvo

MAGNETICKÝ DVERNÝ DORAZ **NOVINKA**



Skrytý systém blokovania dverí, ktorý zaberá minimum miesta na podlahe. **Jednoduchá a rýchla inštalácia pomocou silnej montážnej pásky bez potreby vŕtania dier do podlahy!** Použiteľné na riešenia bez padacieho prahu a rekuperačného skrátienia. Vyžaduje si prípravu otvoru v krídle.

PODLOŽKY POD KLÚČKU



kruhovú podložku



obdĺžnikovú podložku



oválnu podložku

VYBAVENIE VCHODOVÝCH DVERÍ



Panoramatické kukátko



Dve patentové vložky triedy "B".
- strieborné, čierne a zlatej farby

PRAH



Nerezový prah pre zárubne z produkcie PORTA:

- štandard (90 mm)
- rozšírený (120 mm)

pre dvojkrídlové dvere:
- štandardný (90 mm)
- rozšírený (120 mm)

SAMOZATVÁRAČ



SAMOZATVÁRAČ
- strieborná a hnedá farba

ÚCHYTKY



Hákový zámok na kľúč alebo do kúpeľne s bočnými a prednými úchytmi, pre posuvné dvere. - Farba zlatá, matná zlatá, strieborná, matná strieborná, čierna



Okrúhla úchytka pre posuvné dvere zahrnutá v cene krídla. - striebornej, zlatej a čiernej farby



Obdĺžnikové a podlhovasté úchytka pre posuvné dvere. - farba: zlatá, matná zlatá, strieborná, matná strieborná, čierna

ELEKTRICKÉ PROTIPLECHY ZÁMKU



Elektro protiplech k ocelevej rohovej VEĽKEJ zárubni a Regulovanej
- averzióvny
- reverzný



Elektrický protiplech pre zárubňu PORTA SYSTEM
- averzióvny
- reverzný

BULAJ Z NEREZOVEJ OCELE



- **Okrúhle okienko** je k dispozícii len v krídlach s výplňou z dutinkovej drevotriesky v týchto modeloch plných krídel: PORTA DECOR, PORTA CPL, ENDURO, Natura CLASSIC, PORTA RESIST.
- Vonkajší priemer je 350 mm.
- Na výber je priehľadné alebo matné bezpečnostné sklo triedy 2 s hrúbkou 6 mm.
- Priplatok za bulaj z nehrdzavejúcej ocele
- Priplatok za čierny bulaj

Dodatočné príslušenstvo

ZÁMKY



Magnetický zámok a západka s povrchom z nehrdzavejúcej ocele, čierna, biela a zlatá



Zámok PRIME so strieborným alebo zlatým čelom



Zámok s čelom v čiernej farbe

PÁNTY



Predaj 3D pántov na kusy - krídlové a zárubňové časti

- zlatý

- strieborný, biely, čierny



Predaj pántov štandard krídlová a zárubňová časť - strieborný



Kusový predaj pántov krídlová a zárubňová časť - čierny



Predaj čapových pántov PRIME, maloobchod - krídlové a zárubňové časti - zlatý, matný zlatý, strieborný, matný strieborný



Predaj 3D nastaviteľných čapových pántov, krídlové a zárubňové časti - strieborný

KRYTKY



Krytky na štandardné a 3D nastaviteľné čapové pánty na interiérové dvere (sada na jeden pánt)

- zlatá, matná strieborná, lesklý chróm

- biela, čierna

VLOŽKA DO INTERIÉROVÝCH DVERÍ



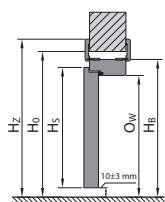
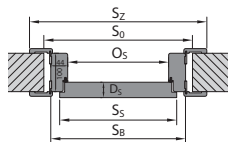
Vložka do interiérových dverí rozmer: 30/30 (bezfalcové dvere), 26/35 (falcové dvere)

- čierna

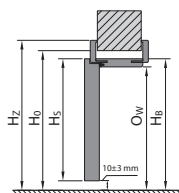
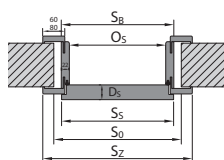
- strieborná

Montážne rozmery dverí

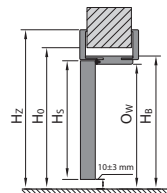
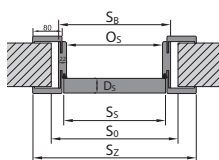
ZÁRUBŇA MINIMAX



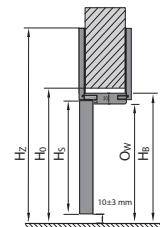
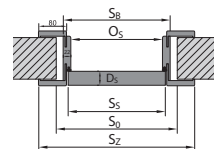
ZÁRUBŇA PORTA SYSTEM



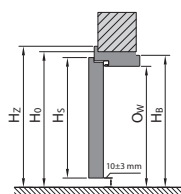
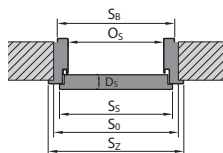
ZÁRUBŇA PORTA SYSTEM ELEGANCE



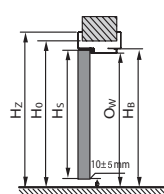
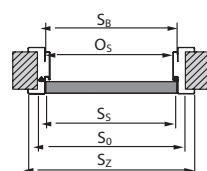
ZÁRUBŇA LEVEL



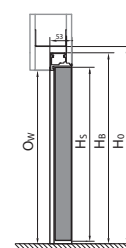
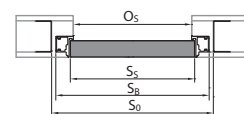
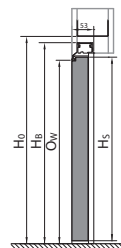
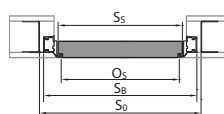
OCEĽOVÁ ZÁRUBŇA



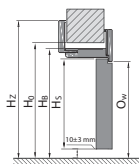
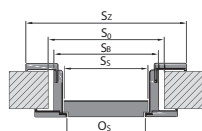
OCEĽOVÁ BEZFALCOVÁ ZÁRUBŇA



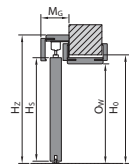
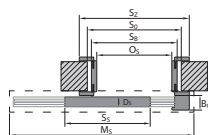
PORTA HIDE



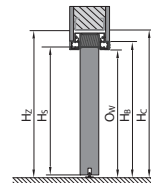
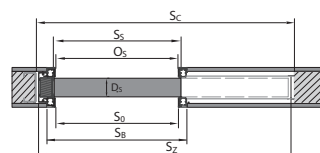
ZÁRUBŇA S OPAČNOU POLODRÁŽKOU



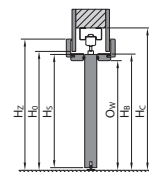
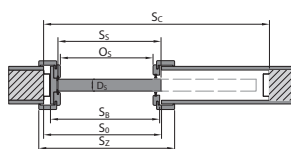
POSUVNÝ SYSTÉM PORTA



BEZZÁRUBŇOVÝ POSUVNÝ SYSTÉM



POSUVNÝ SYSTÉM KOMPAKT



LEGENDA K ROZMEROM

- S_s celková šírka dverného krídla (vrátane s polodrážkami)
- H_s celková výška dverného krídla (vrátane s polodrážkou)
- D_s hrúbka dverného krídla
- S_o šírka otvoru v stene pripraveného na osadenie zárubne
- H_o výška otvoru v stene pripraveného na osadenie zárubne, meraná od úrovne dokončenej podlahy
- O_s svetlá šírka prechodu v zárubni
- O_w svetlá výška prechodu zárubne (meraná od úrovne dokončenej podlahy)
- S_b šírka zárubne, rozmer bez krycích líšt

- H_b výška zárubne, rozmer bez krycích líšt
- S_z celková šírka zárubne, rozmer s krycími lištami
- H_z celková výška zárubne, rozmer s krycími lištami
- M_s šírka horného krytu posuvného systému
- M_g hrúbka horného krytu posuvného systému
- B_g hrúbka a dorazovej časti posuvného systému
- T_{sw} prípustná tolerancia odchýlky šírky | výšky otvoru v stene
- S_c šírka otvoru v stene na zabudovanie kazety
- H_c výška otvoru v stene na zabudovanie kazety (merané od úrovne dokončenej podlahy)

Venujte pozornosť obložkám 60/80 mm v rozmerových tabuľkách (S_z).

Tabulky rozmerov dverí

POLSKÁ NORMA (PN)

Tabulku rozmerov dvojkrídlových interiérových dverí s drevenými zárubňami nájdete na stránke portadoors.com/sk/subory-pre-stiahnutie/

Na získanie rozmeru S_0 pre dvojité dvere je potrebné:

- pre falcové krídla so zárubňou PORTA SYSTEM: k rozmeru S_0 uvedenému v tabuľke 1 pre jednokrídlové dvere pridajte rozmer S_5 druhého krídla (falcového) alebo doplnku krídla (falcové)
- pre falcové krídla so zvyšnými zárubňami: k rozmeru S_0 uvedenému v tabuľke 1 pre jednokrídlové dvere (falcové) pripočítajte rozmer S_5 druhého (falcového) krídla alebo doplnku krídla dverí (falcového) a dodatočne zmenšite získanú hodnotu o 10 mm.
- pre bezfalcové krídla: k rozmeru S_0 uvedenému v tabuľke 1 pre jednokrídlové dvere (bezfalcové) pridajte rozmer S_5 druhého krídla (bezfalcového) alebo doplnku krídla (bezfalcového), zväčšený o 16 mm.

TABUĽKA 1 INTERIÉROVÉ DVERE S DREVENÝMI ZÁRUBŇAMI

TYP ZÁRUBNE	ROZMER	S_5	H_5	d_5	S_0	H_0	O_5	O_w	S_b	H_B	$S_z(6)$	$S_z(8)$	H_z	$T_{s/w}$
so zárubňami: Minimax 60 mm Minimax 100 mm	60	644	2030	40	710	2075	602	2016	690	2060	800	-	2115	+20/+10
	70	744			810		702		790		900	-		
	80	844			910		802		890		1000	-		
	90	944			1010		902		990		1100	-		
	100	1044			1110		1002		1090		1200	-		
so zárubňou PORTA SYSTEM, PORTA SYSTEM HYDRO PROTECT™	60	644	2030	40	680	2060	602	2016	646	2038	746	786	obložka (6) / (8) 2088 / 2108	+20/+10
	70	744			780		702		746		846	886		
	80	844			880		802		846		946	986		
	90	944			980		902		946		1046	1086		
	100	1044			1080		1002		1046		1146	1186		
110	1144	1180	1102	1146	1246	1286								
so zárubňami: PORTA SYSTEM ELEGANCE, PORTA SYSTEM ELEGANCE HYDRO PROTECT™ PORTA SYSTEM ELEGANCE 90 stupňov / LEVEL	60	618	2017	40	690	2060 / 2070	602	2016	646	2038 / 2046	-	786	2108 / horný panel (20) / (100) 2228 / 3028	+20/+10
	70	718			790		702		746		-	886		
	80	818			890		802		846		-	986		
	90	918			990		902		946		-	1086		
	100	1018			1090		1002		1046		-	1186		
so zárubňou PORTA SYSTEM s opačnou polodrážkou**	60	639	2027	40	720	2080	626	2028	691	2061	-	831**	2130**	±10/±5
	70	739			820		726		791		-	931**		
	80	839			920		826		891		-	1031**		
	90	939			1020		926		991		-	1131**		
	100	1039			1120		1026		1091		-	1231**		
so zárubňou RENOVA***	60	644	2030	40	596	2016	558	1994	584	2007	746	-	2088	+15/-6
	70	744			696		658		684		846	-		
	80	844			796		758		784		946	-		
	90	944			896		858		884		1046	-		
	100	1044			996		958		984		1146	-		
	110	1144			1096		1058		1084		1246	-		
Systém ALFA	60	644	2000	40	680	2060	460	2016	646	2043	746	786	2088 / 2108	+20/+10
	70	744			780		560		746		846	886		
	80	844			880		660		846		946	986		
	90	944			980		760		946		1046	1086		
	100	1044			1080		860		1046		1146	1186		
Systém BETA	60	588	1990	40	680	2070	450	2016	646	2050	746	786	2088 / 2108	+20/+10
	70	688			780		550		746		846	886		
	80	788			880		650		846		946	986		
	90	888			980		750		946		1046	1086		

POZOR: Rozmery S_z a H_z pre zárubne s prírodnou dyhou sú uvedené s toleranciou -1 mm / +3 mm.

** Vonkajšie rozmery (na užšej strane krídla) S_z a H_z zhodné s rozmermi dverí so zárubňou PORTA SYSTEM ELEGANCE

*** S_0 / H_0 – znamená šírku/výšku meranú v svetlom prechode starej ocelevej zárubne. $T_{s/w}$ – tolerancia + 15 mm závisí od konštrukcie starej zárubne.

**** tunel PORTA SYSTEM typ L; M; N dostupný cez PORTA KONKTRAKT.

ROZŠÍRENIE ROZSAHU ŠÍRKY NASTAVITEĽNEJ ZÁRUBNE POMOCOU TUNELA

typ zárubne	Hrúbka steny [mm]	typ zárubne	Hrúbka steny [mm]	typ zárubne	Hrúbka steny [mm]	typ zárubne	Hrúbka steny [mm]	typ zárubne	Hrúbka steny [mm]
D+D	288-308	G+F	388-408	I+I	488-508	K+L****	588-608	N+N****	688-708
E+D	308-328	G+G	408-428	J+J	508-528	L+L****	608-628	-	-
E+E	328-348	H+G	428-448	J+J	528-548	L+M****	628-648	-	-
F+E	348-368	H+H	448-468	K+J	548-568	M+M****	648-668	-	-
F+F	368-388	I+H	468-488	K+K	568-588	M+N****	668-688	-	-

Tabuľky rozmerov dverí

POLSKÁ NORMA (PN)

TABUĽKA 2 DVERE PORTA HIDE

TYP ZÁRUBNE	ROZMER	S _S	H _S	S _O	H _O	O _S	O _W	S _b	H _B	T _{SW}
PORTA HIDE bez polodrážky (otváranie smerom von)	70	718	2017	800	2070	703	2017	787	2059	+10/-5
	80	818		900		803		887		
	90	918		1000		903		987		
PORTA HIDE s obrátenou polodrážkou (otvára sa dovnútra)	70	718	2027	800	2080	703	2027	787	2069	
	80	818		900		803		887		
	90	918		1000		903		987		

TABUĽKA 3 INTERIÉROVÉ DVERE S OCELOVÝMI ZÁRUBŇAMI

TYP ZÁRUBNE	ROZMER	S _S	H _S	d _S	S _O	H _O	O _S	O _W	S _b	H _B	S _Z	H _Z	T _{SW}
s Rohovou zárubňou MALÁ PLUS	60	644	2030	40	649	2043	596	2016	629	2033	706	2071	±10/±5
	70	744			749		696		729		806		
	80*	844			849		796		829		906		
	90*	944			949		896		929		1006		
	100	1044			1049		996		1029		1106		
so zárubňami: ROHOVÁ VEĽKÁ, ZÁKLADNÁ VEĽKÁ na murované steny a ROHOVÁ VEĽKÁ SKLÁDADIA z nehrdzavejúcej ocele	60	644	2030	40	675	2055	596	2016	656	2046	706	2071	±10/±5
	70	744			775		696		756		806		
	80*	844			875		796		856		906		
	90*	944			975		896		956		1006		
	100	1044			1075		996		1056		1106		
	110	1144			1175		1096		1156		1206		
s rohovou zárubňou VEĽKOU, VEĽKOU BASIC pre sadrokartónové steny	60	644	2030	40	685	2055	596	2016	680	2046	706	2071	+10/+5
	70	744			785		696		780		806		
	80*	844			885		796		880		906		
	90*	944			985		896		980		1006		
	100	1044			1085		996		1080		1106		
	110	1144			1185		1096		1180		1206		
so zárubňou NASTAVITELNÁ, NASTAVITELNÁ ZÁKLADNÁ	60	644	2030	40	690	2063	596	2016	670	2053	716	2076	-10/-5
	70	744			790		696		770		816		
	80*	844			890		796		870		916		
	90*	944			990		896		970		1016		
	100	1044			1090		996		1070		1116		
	110	1144			1190		1096		1170		1216		
s oceľovou zárubňou PORTA SYSTEM	60	644	2030	40	675	2055	596	2016	646	2041	736	2086	+10/+5
	70	744			775		696		746		836		
	80*	844			875		796		846		936		
	90*	944			975		896		946		1036		
	100	1044			1075		996		1046		1136		
Oceľovou PORTA SYSTEM ELEGANCE**	60	618	2017	40	676	2056	596	2016	646	2041	736	2086	+10/+5
	70	718			776		696		746		836		
	80	818			876		796		846		936		
	90	918			976		896		946		1036		
	100	1018			1076		996		1046		1136		
Rohovou VEĽKOU Bezfalcovou pre murované steny**	60	618	2017	40	676	2056	596	2016	656	2046	736	2086	+10/+5
	70	718			776		696		756		836		
	80	818			876		796		856		936		
	90	918			976		896		956		1036		
	100	1018			1076		996		1056		1136		
	110	1118			1176		1096		1156		1236		
Rohovou VEĽKOU Bezfalcovou pre sadrokartónové steny**	60	618	2017	40	681	2056	596	2016	656	2046	736	2086	+10/+5
	70	718			781		696		756		836		
	80	818			881		796		856		936		
	90	918			981		896		956		1036		
	100	1018			1081		996		1056		1136		
	110	1118			1181		1096		1156		1236		
Oceľovou Regulovanou Bezfalcovou	60	618	2017	40	690	2063	596	2016	670	2053	736	2086	-10/-5
	70	718			790		696		770		836		
	80	818			890		796		870		936		
	90	918			990		896		970		1036		
	100	1018			1090		996		1070		1136		
	110	1118			1190		1096		1170		1236		

* UPOZORNENIE! Objednávky v investičnom štandarde (šírka príchodu 800, 900 mm) - k dispozícii štandardne - bez príplatku (investičný štandard - 8 mm treba pridať k S_O).

Nezabudnite tiež vybrať vhodnú veľkosť krídel určených pre komplet. UPOZORNENIE: v prípade oceľových zárubní môže byť pri rozmeroch otvorov v stenách uvedených v tabuľkách potrebné v miestach vyčnievajúcich vnútorných prvkov zárubní bodovať, drobným falcovaním okrajov steny - viď náčres na strana 248.

** Ak sa púzdro pántu nezmesť do steny, je potrebné pre neho pripraviť v stene hniezdo.

Tabulky rozmerov dverí

POLSKÁ NORMA (PN)

TABUĽKA 4 TECHNICKÉ DVERE

TYP ZÁRUBNE	ROZMER	S _s	H _s	d _s	S ₀	H ₀	O _s	O _w	S _b	H _B	S _Z (6)	S _Z (8)	H _Z	T _{s/w}
Rw = 27 dB so zárubňou PORTA SYSTEM	60	644	2030	40	680	2060	602	2016	646	2038	746	786	obložka (6) / (8) 2088 / 2108	+20 / +10
	70	744			780		702		746		846	886		
	80	844			880		802		846		946	986		
	90	944			980		902		946		1046	1086		
	100	1044			1080		1002		1046		1146	1186		
Rw = 32 dB so zosilnenou zárubňou PORTA SYSTEM	60	644	2030	44	680	2060	602	2016	650	2040	746	786	obložka (6) / (8) 2088 / 2108	+20 / +10
	70	744			780		702		750		846	886		
	80	844			880		802		850		946	986		
	90	952			988		910		958		1054	1094		
	100	1044			1080		1002		1050		1146	1186		
PORTA SILENCE Rw=37 dB falcová, nastaviteľná	80	844	2030	49 / 50	880	2060	802	2016	850	2040	946	986	2088 / 2108	+20 / +10
	90	968			1004		926		974		1070	1110		
	100	1044			1080		1002		1050		1146	1186		
PORTA SILENCE Rw=37 dB bezfalcová, nastaviteľná	80	818	2017	49 / 50	880	2060	801	2016	849	2040	-	985	- / 2108	+20 / +10
	90	968			1030		951		999		-	1135		
	100	1018			1080		1001		1049		-	1185		
PORTA SILENCE Rw=37 dB falcová pevná	80	844	2030	49 / 50	950	2090	802	2017	922	2077	1024	1064	2128 / 2148	±10 / ±5
	90	968			1074		926		1046		1148	1188		
	100	1044			1150		1002		1122		1224	1264		
PORTA SILENCE Rw=37 dB bezfalcová pevná	80	818	2017	49 / 50	950	2090	801	2017	921	2077	-	1063	- / 2148	±10 / ±5
	90	968			1100		951		1071		-	1213		
	100	1018			1150		1001		1121		-	1263		
PORTA SILENCE Rw=37dB falcové s oceľovou zárubňou *	80	844	2030	49 / 50	876	2055	796	2013	856	2043	906	-	2068	±10 / ±5
	90	968			1000		920		980		1030	-		
	100	1044			1076		996		1056		1106	-		
PORTA SILENCE Rw=37dB bezfalcové s oceľovou zárubňou *	80	818	2017	49 / 50	875	2055	795	2013	855	2043	905	-	2068	+10 / +5
	90	968			1026		945		1005		1055	-		
	100	1018			1075		995		1055		1105	-		
Rw = 42 dB so zosilnenou zárubňou PORTA SYSTEM	80	868	2047	68 / 69	915	2080	802	2020	872	2056	968	1008	obložka (6) / (8) 2104 / 2124	+20 / +10
	90	968			1015		902		972		1068	1108		
	100	1068			1115		1002		1072		1168	1208		
Rw = 42 dB so zosilnenou MDF zárubňou	80	868	2047	68 / 69	975	2105	802	2021	946	2093	1048	1088	obložka (6) / (8) 2144 / 2164	±10 / ±5
	90	968			1075		902		1046		1148	1188		
	100	1068			1175		1002		1146		1248	1288		
Rw = 42 dB s oceľovou zárubňou*	80	888	2047	68 / 69	890	2055	810	2015	870	2045	950	-	2085	±10 / ±5
	90	988			990		910		970		1050	-		
	100	1088			1090		1010		1070		1150	-		
EI 30 s MDF zárubňou	60	644	2030	44 / 45	750	2090	602	2014	722	2077	824	864	obložka (6) / (8) 2128 / 2148	±10 / ±5
	70	744			850		702		822		924	964		
	80	844			950		802		922		1024	1064		
	90	952			1060		910		1030		1132	1172		
	100	1044			1150		1002		1122		1224	1264		
EI 30, Rw = 27 dB, Rw = 32 dB s oceľovou zárubňou*	60	644	2030	44 / 45 40 / 41 44 / 45	675	2055	596	2013	656	2043	706	-	2068	±10 / ±5
	70	744			775		696		756		806	-		
	80	844			875		796		856		906	-		
	90	952			985		904		964		1014	-		
	100	1044			1075		996		1056		1106	-		
Rw=27 dB, Rw=32 dB s oceľovou zárubňou pre sadrokartónové steny	60	644	2030	40 / 41 44 / 45	685	2058	596	2013	680	2058	706	-	2068	+10 / +5
	70	744			785		696		780		806	-		
	80	844			885		796		880		906	-		
	90	952			993		904		988		1014	-		
	100	1044			1085		996		1080		1106	-		
EI 60 s drevenou zárubňou	60	668	2030	60 / 61	775	2090	628	2017	747	2077	858	-	2133	±10 / ±5
	70	768			875		728		847		958	-		
	80	868			975		828		947		1058	-		
	90	968			1075		928		1047		1158	-		
EI 60 s oceľovou zárubňou*	60	668	2030	60 / 61	700	2055	618	2011	678	2041	732	-	2068	±10 / ±5
	70	768			800		718		778		832	-		
	80	868			900		818		878		932	-		
	90	968			1000		918		978		1032	-		

Tabulky rozmerov dverí

POLSKÁ NORMA (PN)

TABUĽKA 4 TECHNICKÉ DVERE pokračovanie

TYP ZÁRUBNE	ROZMER	S _s	H _s	d _s	S ₀	H ₀	O _s	O _w	S _b	H _B	S _Z (6)	S _Z (8)	H _Z	T _{S/W}	
EI 30 PLUS, EI 60 PLUS	60	720	2040	62	745	2065	660	2023	730	2057	780	-	2083	±10 / ±5	
	70	820			845		760		830		880	-			
	80	920			945		860		930		980	-			
	90	1020			1045		960		1030		1080	-			
	100	1120			1145		1060		1130		1180	-			
EI 30 PLUS, EI 60 PLUS dvojkrídlové	90+30**	1423	2040	62	1445	2065	1363	2023	1431	2057	1483	-	2083	±10/±5	
	90+40**	1523			1545		1463		1531		1583	-			
	90+50**	1623			1645		1563		1631		1683	-			
	90+60	1723			1745		1663		1731		1783	-			
	90+70	1823			1845		1763		1831		1883	-			
	90+80	1923			1945		1863		1931		1983	-			
	90+90	2023			2045		1963		2031		2083	-			
ENDURO	60	644	2030	40	675	2055	596	2016	656	2046	706	-	2071	±10 / ±5	
	70	744			775		696		756		806	-			
	80	844			875		796		856		906	-			
	90	952			983		904		964		1014	-			
	100	1044			1075		996		1056		1106	-			
ENDURO s kyvnou zárubňou	60	618	2017	40	750	2085	638	2030	728	2075	728	-	2075	±10/±5	
	70	718			850		738		828		828	-			
	80	818			950		838		928		928	-			
90	918	1050	938	1028	1028	-									
	Mechanická trieda 4 s VEĽKOU rohovou zárubňou pre murované steny	70	752	2030	40	783	2055	704	2016	764	2046	814	-	2071	±10/±5
		80	852			883		804		864		914	-		
90		952	983			904		964		1014		-			
100		1052	1083			1004		1064		1114		-			
mechanická trieda 4 s VEĽKOU rohovou zárubňou pre sadrokartónové steny	70	752	2030	40	793	2055	704	2016	788	2046	814	-	2071	±10/±5	
	80	852			893		804		888		914	-			
	90	952			993		904		988		1014	-			
	100	1052			1093		1004		1088		1114	-			
4. mechanická trieda s REGULOVANOU oceľovou zárubňou	70	752	2030	40	798	2063	704	2016	778	2053	824	-	2076	±10/±5	
	80	852			898		804		878		924	-			
	90	952			998		904		978		1024	-			
	100	1052			1098		1004		1078		1124	-			
Mechanická trieda 4 s oceľovou zárubňou PORTA SYSTEM	70	752	2030	40	784	2056	704	2016	754	2041	844	-	2086	±10 / ±5	
	80	852			884		804		854		944	-			
	90	952			984		904		954		1044	-			
	100	1052			1084		1004		1054		1144	-			
Univerzálne dvere pre technické miestnosti	70	715	2017	40***	760	2050	700	2018	739	2038	796	-	2066	±10 / ±5	
	80	815			860		800		839		896	-			
	90	915			960		900		939		996	-			
Steel BASIC a Steel BASIC PLUS s rohovou zárubňou MALÁ PLUS PORTA SYSTEM	80	852	2030	40	857	2043 - Basic 2047 - Basic PLUS	804	2016	837	2033	914	-	2071 - Basic 2075 - Basic PLUS	±10/±5	
	90	952			957		904		937		1014	-			
	100	1052			1057		1004		1037		1114	-			
INNOVO 37 dB so zárubňou PORTA SYSTEM	60	644	2030	44	680	2060	602	2016	650	2040	746	786	2088 / 2108	+20/ +10	
	70	744			780		702		750		846	886			
	80	844			880		802		850		946	986			
	90	968			1005		926		974		1070	1110			
	100	1044			1080		1002		1050		1146	1186			
INNOVO 37 dB s oceľovou zárubňou	60	644	2030	44	675	2055	596	2013	656	2043	706	-	2068	+10/ +5	
	70	744			775		696		756		806	-			
	80	844			875		796		856		906	-			
	90	968			1000		920		980		1030	-			
	100	1044			1075		996		1056		1106	-			
INNOVO 42 dB s MDF zárubňou	80	888	2047	62	990	2105	822	2021	966	2093	1068	1108	2144 / 2164	±10 / ±5	
	90	988			1090		922		1066		1168	1208			
	100	1088			1190		1022		1166		1268	1308			
INNOVO 42 dB so zárubňou PORTA SYSTEM	80	888	2047	62	925	2075	822	2020	894	2056	990	1030	2104 / 2124	+20 / +10	
	90	988			1025		922		994		1090	1130			
	100	1088			1125		1022		1094		1190	1230			
INNOVO 42 dB s oceľovou zárubňou	80	888	2047	62	890	2055	810	2015	870	2045	950	-	2085	±10/±5	
	90	988			990		910		970		1050	-			
	100	1088			1090		1010		1070		1150	-			

* Pri použití zárubne PROJEKT (BIS a Premium) je potrebné zväčšiť otvor v stene S₀ o 30 mm a výšku H₀ o 15 mm (výsledná tolerancia ±10 mm / ±5 mm).

Ďalšie charakteristické rozmery profilu PROJEKT nájdete na výkrese na strane 210.

** Len pasívne krídlo kompletne (bez zasklenia)

*** Hrúbka krídla meraná na zvislých hranách (krídlo bez výplne, otvorené na zatvárací stranu).

UPOZORNENIE: v prípade oceľových zárubní môže byť pri rozmeroch otvorov v stenách uvedených v tabuľkách potrebné v miestach vyčnievajúcich vnútorných prvkov zárubni bodovať, drobným falcovaním okrajov steny - viď nákres na strane 252.

Tabulky rozmerov dverí

POLSKÁ NORMA (PN)

TABUĽKA 5 INTERIÉROVÉ VCHODOVÉ DVERE

TYP ZÁRUBNE	ROZMER	S _s	H _s	d _s	S ₀	H ₀	O _s	O _w	S _b	H _B	S _Z (6)	S _Z (8)	H _Z	T _{s/w}
AGAT, OPAL, GRANIT trieda C s ocelovou zárubňou**	80	844	2030*	40 / 41 44 / 45 48 / 49	876	2056	796	2016***	856	2046	906	-	2071	±10 / ±5
	90	952			986		904		964		1014	-		
	100	1044			1076		996		1056		1106	-		
EXTREME RC2, EXTREME RC 3 s ocelovou zárubňou**	80	844	2032	50	876	2056	796	2016***	856	2046	906	-	2071	±10 / ±5
	90	968			1000		920		980		1030	-		
	100	1044			1076		996		1056		1106	-		
EXTREME RC 3 so zárubňou PS	80	844	2032	50	880	2060	802	2018***	850	2042	-	986	2110	+20 / +10
	90	968			1005		926		974		-	1110		
	100	1044			1080		1002		1050		-	1186		
EXTREME RC 4 s ocelovou zárubňou**	80	844	2032	54	880	2060	798	2016***	858	2046	908	-	2071	±10 / ±5
	90	968			1005		922		982		1032	-		
	100	1044			1080		998		1058		1108	-		
Steel SECURE	80	868	2040	54	900	2065	820	2025	880	2055	930	-	2080	±10 / ±5
	90	968			1000		920		980		1030	-		
	100	1068			1100		1020		1080		1130	-		

* pre GRANIT tr. C H_s=2032

** Pri použití zárubne PROJEKT (BIS a Premium) je potrebné zväčšiť otvor v stene S₀ o 30 mm a výšku H₀ o 15 mm (výsledná tolerancia ±10 mm / ±5 mm).

Ďalšie charakteristické rozmery profilu PROJECT nájdete na výkrese na strane 210.

*** Použitím ocelového prahu sa uvedený rozmer zmenší o 16 mm.

UPOZORNENIE: v prípade ocelových zárubní môže byť pri rozmeroch otvorov v stenách uvedených v tabuľkách potrebné v miestach vyčnievajúcich vnútorných prvkov zárubní bodovať, drobným falcovaním okrajov steny - viď náčrt na str. 252.

TABUĽKA 6 POSUVNÉ SYSTÉMY

	ROZMER	S _s	H _s	d _s	S ₀ (6)/(8)	H ₀	O _s (6)/(8)	O _w	H _Z	M _s (6)/(8)	M _G	B _G	T _{slw}
Posuvný systém PORTA	60	644	2030	40	680/-	2060	602/-	2016	2119	1413	103	60	+20 / +10
	70	744			780/-		702/-			1613			
	80	844			880/-		802/-			1813			
	90	944			980/-		902/-			2013			
	100	1044			1080/-		1002/-			2213			
Posuvný systém ALU	60	744	2030	40	680/640	2060	602/ 560	2016	2114	1448	68	-	+20 / +10
	70	844			780/740		702/ 660			1648			
	80	944			880/840		802/ 760			1848			
	90	1044			980/940		902/ 860			2048			
	110	2 x 644			1220/1180		1145/ 1104			2452			
	130	2 x 744			1420/1380		1345/ 1304			2852			
	150	2 x 844			1620/1580		1545/ 1504			3252			
	170	2 x 944			1820/1780		1745/ 1704			3652			

	ROZMER	S _s	H _s	S ₀ *	H ₀ *	O _s	O _w	S _b	H _B	S _Z (6)	S _Z (8)	H _Z (6)/(8)	S _C	H _C	T _{slw}
Posuvný systém KOMPAKT - jednokridlový	60	644	2030	660	2065	600	2018	654	2040	744	784	2090 / 2110	1355	2130	+5 / +10
	70	744		760		700		844		884	1555				
	80	844		860		800		854		984	1755				
	90	944		960		900		954		1044	1084		1955		
	100	1044		1060		1000		1054		1144	1184		2155		
Posuvný systém KOMPAKT - dvojkridlový	2 x 60	644	2030	1265	2065	1214	2018	1258	2040	1358	1398	2090 / 2110	2610	2130	+5 / +10
	2 x 70	744		1465		1414		1458		1558	1598		3010		
	2 x 80	844		1665		1614		1658		1758	1798		3410		
	2 x 90	944		1865		1814		1858		1958	1998		3810		
	2 x 100	1044		2065		2014		2058		2158	2198		4210		

* Pri posuvnom systéme KOMPAKT rozmery S₀ a H₀ označujú rozmer otvoru v ocelovej kazete na montáž dreveného rámu.

	ROZMER	S _s	H _s	d _s	S ₀	H ₀	O _s	O _w	S _b	H _B	S _Z	H _Z	S _C	H _C	T _{slw}
Systém BEZZÁRUBŇOVÝ	70	744	2030	40	1580	2110	726	2036	823	2067	1560	2101	1580	2110	+10 / +10
	80	844			1780		826		923		1760		1780		
	90	944			1980		926		1023		1960		1980		

Tabulky rozmerov dverí

POLSKÁ NORMA (PN)

	VEĽKOSŤ	SS1	SS2	H _s	d _s	S _o	H _o	M _s	T _{s/w}
Dvojité posuvný systém Porta BLACK	70+70	744	744	2090	40	1425	2060	4000	±10/±5
	80+70	844	744			1525			
	80+80	844	844			1625			
	90+70	944	744			1625			
	90+80	944	844			1725			
	90+90	944	944			1825			
	100+70	1044	744			1725			
	100+80	1044	844			1825			
	100+90	1044	944			1925			
	100+100	1044	1044			2025			

	ROZMER	S _s	H _s	d _s	S _o	H _o	M _s	T _{s/w}
posuvný systém BLACK*	70	744	2090	40	680	2060	2000	±10/±5
	80	844			780			
	90	944			880			
	100	1044			980			
Posuvný systém SLIDE	70	744	2200	40	680	2060	2010	±10/±5
	80	844			780			
	90	944			880			
	100	1044			980			
Posuvný systém EFEKT	90	944	2230	40	680	2060	1665	±10/±5
	100	1044			780		1865	
	110	1144			880		2065	

* V prípade použitia iného krídla ako PORTA BLACK sa musí výška otvoru v stene znížiť o 60 mm.

TABUĽKA 7 SKLENENÉ DVERE PORTA

TYP ZÁRUBNE	ROZMER	S _s	H _s	d _s	S _o	H _o	O _s	O _w	S _b	H _b	S _{z(6)}	S _{z(8)}	H _z	T _{s/w}
PORTA SYSTEM	60	618	2016	8	680	2060	602	2016	646	2038	746	786	obložka (6) / (8) 2088/ 2108	+20/+10
	70	718			780		702		746		846	886		
	80	818			880		802		846		986			
	90	918			980		902		946		1086			
Oceľová Rohová VEĽKÁ (murovaná stena)	60	618	2016	8	675	2055	596	2016	656	2046	706	–	2071	±10/±5
	70	718			775		696		756		806	–		
	80	818			875		796		856		906	–		
	90	918			975		896		956		1006	–		
Oceľová Rohová VEĽKÁ (sadrkartónová stena)	60	618	2016	8	685	2055	596	2016	680	2046	706	–	2071	±10/±5
	70	718			785		696		780		806	–		
	80	818			885		796		880		906	–		
	90	918			985		896		980		1006	–		
Oceľová PORTA SYSTEM	60	618	2016	8	675	2055	596	2016	646	2041	736	–	2086	±10/±5
	70	718			775		696		746		836	–		
	80	818			875		796		846		936	–		
	90	918			975		896		946		1036	–		

TABUĽKA 10 Dvere PORTA LOFT Oceľové

	ROZMER	S _o	H _o	S _z /S _b	H _z /H _b
PORTA LOFT Steel	80	874	2053	864	2048
	90	974		964	

S_o šírka otvoru v stene pripraveného na osadenie zárubne

H_o výška otvoru v stene pripravená na montáž zárubne

S_b šírka zárubne, rozmer bez krycích líšt

H_b výška zárubne, rozmer bez krycích líšt

S_z vonkajšia šírka dverí

H_z vonkajšia výška dverí

Tabulky rozmerov dverí

POLSKÁ NORMA (PN)

TABUĽKA 8 INTERIÉROVÉ dvere s DREVENÝMI zárubňami - výška "220"

TYP ZÁRUBNE	ROZMER	S _s	H _s	d _s	S ₀	H ₀	O _s	O _w	S _b	H _B	S _Z (6)	S _Z (8)	H _Z	T _{SJW}
so zárubňou PORTA SYSTEM	60	644	2230	40	680	2260	602	2216	646	2238	746	786	obložka (6) / (8) 2288 / 2308"	+20 / +10
	70	744			780		702		746		846	886		
	80	844			880		802		846		946	986		
	90	944			980		902		946		1046	1086		
	100	1044			1080		1002		1046		1146	1186		
	110	1144			1180		1102		1146		1246	1286		
so zárubňami: PORTA SYSTEM ELEGANCE, PORTA SYSTEM ELEGANCE 90 stupňov	60	618	2217	40	690	2260	602	2216	646	2238	-	786	2308	+10 / +10
	70	718			790		702		746		-	886		
	80	818			890		802		846		-	986		
	90	918			990		902		946		-	1086		
	100	1018			1090		1002		1046		-	1186		
so zárubňou PORTA SYSTEM s opačnou polodrážkou*	60	639	2227	40	720	2280	626	2228	691	2261	-	831	2330	±10/±5
	70	739			820		726		791		-	931		
	80	839			920		826		891		-	1031		
	90	939			1020		926		991		-	1131		
	100	1039			1120		1026		1091		-	1231		

POZNÁMKA: Rozmery S_Z a H_Z pre zárubne s prírodnou dyhou sú uvedené s toleranciou -1 mm / +3 mm.

* Vonkajšie rozmery (na užšej strane krídla) S_Z a H_Z sú zhodné s rozmermi dverí so zárubňou PORTA SYSTEM ELEGANCE.

TABUĽKA 9 INTERIÉROVÉ DVERE S OCELOVOU ZÁRUBŇOU - VÝŠKA "220"

TYP ZÁRUBNE	ROZMER	S _s	H _s	d _s	S ₀	H ₀	O _s	O _w	S _b	H _B	S _Z	H _Z	T _{SJW}
s ocelovou zárubňou PORTA SYSTEM	60	644	2230	40	675	2255	596	2216	646	2241	736	2286	±10/±5
	70	744			775		696		746		836		
	80	844			875		796		846		936		
	90	944			975		896		946		1036		
	100	1044			1075		996		1046		1136		
Oceľová PORTA SYSTEM ELEGANCE*	60	618	2217	40	675	2255	596	2216	646	2241	736	2286	±10/±5
	70	718			775		696		746		836		
	80	818			875		796		846		936		
	90	918			975		896		946		1036		
	100	1018			1075		996		1046		1136		

* V prípade ak sa púzdro pántu nezmesť do otvoru, je potrebné pripraviť v stene hniezdo.

UPOZORNENIE: v prípade oceľových zárubní môže byť pri rozmeroch otvorov v stene uvedených v tabuľkách potrebné okraje steny na vyčnievajúcich miestach, pripraviť nie veľké kapsy na vnútorné prvky zárubní - pozri nákres na strane 248.

TABUĽKA 13 Dvere PORTA HIDE - VÝŠKA "220"

TYP ZÁRUBNE	ROZMER	S _s	H _s	S ₀	H ₀	O _s	O _w	S _b	H _B	T _{SJW}
PORTA HIDE bezpolodrážky (otváranie smerom von)	70	718	2217	800	2270	703	2217	787	2259	+10/-5
	80	818		900		803		887		
	90	919		1000		903		987		
PORTA HIDE s opačnou polodrážkou (otvára sa dovnútra)	70	718	2227	800	2280	703	2227	787	2269	
	80	818		900		803		887		
	90	919		1000		903		987		

ZVÄČŠENÁ VÝŠKA DVERÍ "220"



VÝŠKA "220" JE DOSTUPNÁ V KOLEKCIÁCH:

- 4 ŽIVLY
- PORTA HIDE
- PORTA VECTOR
- PORTA ART DECO
- PORTA DESIRE
- PORTA OSLO
- NATURA OSLO
- NATURA CLASSIC
- NATURA LINE
- NATURA VECTOR
- NATURA VERDINO

UPOZORNENIA

- Rozmerová tolerancia podľa PN: do 1 m: ±1 mm, nad 1 m: ±2 mm - platí pre šírkové a výškové rozmery.
- Falcové nadstavce dverí dostupné v prírodnej dyhe vo veľkosti "40", kde S_s=444, H_s=2030.
- Zárubne sú určené na osadenie na pripravenú, hotovú podlahu. V prípade oceľových zárubní je možné objednať ich o 30 mm dlhšie pre zaliatie do podlahového poteru. Uvedené rozmery H_B a H_Z by sa potom mali zväčšiť o 30 mm (úroveň "-30").
- Veľkosti krídliel uvedené v tabuľke pre interiérové krídla platí pre falcové aj posuvné krídla.
- PORTA SYSTEM integrovaná s horným svetlíkom, rozmery H_p, H_b a H_Z +302 mm.
- Pri použití zárubne PROJEKT (BIS a Premium) je potrebné zväčšiť otvor v stene S₀ o 30 mm a výšku H₀ o 15 mm (výsledná tolerancia ±10 mm / ±5 mm).

Tabuľky rozmerov dverí

POLSKÁ NORMA (PN)

TABUĽKA 11 VSTUPNÉ DVERE PORTA THERMO*

	ROZMER	S _s	H _s	d _s	S ₀	H ₀	O _s	O _w	S _z	H _z	T _{s/w}
BALÍČEK OPTIMUM	80	868	2040	54	950	2090	820	2008	930	2080	+10/+5
	85	918			1000		870		980		
	90	968			1050		920		1030		
	95	1018			1100		970		1080		
	100	1068			1150		1020		1130		
BALÍČEK OPTIMUM	80	885	2038	66	974	2095	834	2005	954	2085	+10/+5
	85	935			1024		884		1004		
	90	985			1074		934		1054		
	95	1035			1124		984		1104		
	100	1085			1174		1034		1154		
BALÍČEK OPTIMUM ENERGY	80	885	2038	78	974	2095	834	2005	954	2085	+10/+5
	85	935			1024		884		1004		
	90	985			1074		934		1054		
	95	1035			1124		984		1104		
	100	1085			1174		1034		1154		
BALÍČEK PREMIUM ENERGY	80	885	2038	66	974	2095	834	2005	954	2085	+10/+5
	85	935			1024		884		1004		
	90	985			1074		934		1054		
	95	1035			1124		984		1104		
	100	1085			1174		1034		1154		

* rozmery pre štandardné výšky, pri zmene výšky sa rozmery H_y, H₀, O_w, H_{gr}, H_z zodpovedajúco upravujú v rozsahu -70 až +300 mm

* rozmery H_y, H_z, H₀ sa pri použití skrytého zatvárača dverí zväčšia o 3 mm

TABUĽKA 12 SVETLÍKY PRE DVERE PORTA THERMO*

	NH	NOW	NS	NOS
BOČNÉ SVETLÍKY	2085	1967	300	182
			400	282
			500	382
			600	482
			700	582
			800	682
HORNÉ SVETLÍKY	300/400/500	182/282/382	954	836
			1004	886
			1054	936
			1104	986
			1154	1036
			1204	1086
			1254	1136
			1304	1186
			1354	1236
			1404	1286
			1454	1336
			1504	1386
			1554	1436
			1604	1486
			1654	1536
			1704	1586
			1754	1636
			1804	1686
			1854	1736
			1904	1786
			1954	1836
			2004	1886
			2054	1936
			2104	1986
			2154	2036
			2204	2086
			2254	2136
2304	2186			
2354	2236			
2404	2286			
2454	2336			
2504	2386			
2554	2436			
2604	2486			
2654	2536			
2704	2586			
2754	2636			

A Prispôbenie šírky horného svetlíka v rámci rozsahu S_z 954-2754 mm

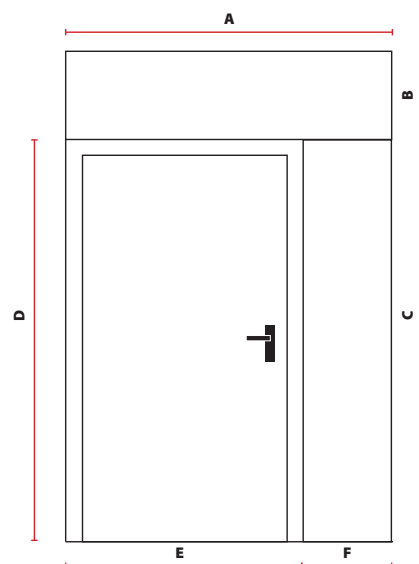
B Prispôbenie výšky horného svetlíka v rozsahu NH 300-500 mm (každých 10 mm)

C Prispôbenie výšky bočného svetlíka v rozsahu H_z 2015-2385 mm (po 10 mm)

D Prispôbenie výšky dverí každých 10 mm v rozsahu: standard H_z = 2010 - 2380 mm optimum H_z = 2015 - 2385 mm premium H_z = 2015 - 2385 mm

E Prispôbenie šírky dverí každých 10 mm v nasledujúcom rozsahu: Standard S_z = 930-1130 mm Optimum S_z = 954-1154 mm Premium S_z = 954-1154 mm

F Prispôbenie šírky bočného svetlíka v rozsahu NS 300-800 mm (každých 10 mm)


LEGENDA K ROZMEROM

- S_s** celková šírka dverného krídla (vrátane s polodrážkami)
- H_s** celková výška dverného krídla (vrátane s polodrážkou)
- D_s** hrúbka dverného krídla
- S₀** šírka otvoru v stene pripraveného na osadenie zárubne
- H₀** výška otvoru v stene pripraveného na osadenie zárubne, meraná od úrovne dokončenej podlahy
- O_s** svetlá šírka zárubne
- O_w** svetlá výška prechodu zárubne (meraná od úrovne dokončenej podlahy)
- S_z** celková šírka zárubne
- H_z** celková výška zárubne
- T_{s/w}** prípustná tolerancia odchýlky šírky | výšky otvoru v stene
- NS** celková šírka svetlíka
- NH** celková výška svetlíka
- Nos** viditeľná šírka zasklenia
- Now** viditeľná výška zasklenia

* rozmery pre štandardnú výšku, pri zmene výšky dverí sa tomu prispôbia rozmery N_y, N₀ bočného svetlíka

TABUĽKA 14 INTERIÉROVÉ DVERE

CN	ROZMER	S ₂	H ₂	D ₂	S ₀	H ₀	O ₂	O _w	S ₀	H ₀	S ₂ (6)	S ₂ (8)	H ₂ (6) / (8)	T _{SIW}
so zárubňou: Minimax 60 mm Minimax 100 mm	60	648	1985	40	715	2030	606	1971	694	2015	804	-	2070	+20 / +10
	70	748			815		706		794		904	-		
	80	848			915		806		894		1004	-		
	90	948			1015		906		994		1104	-		
	100	1048			1115		1006		1094		1204	-		
so zárubňou: Porta SYSTEM	60	648	1985	40	685	2015	606	1971	650	1993	750	790	základka (6) / (8) 2043/2063	+20 / +10
	70	748			785		706		750		850	890		
	80	848			885		806		850		950	990		
	90	948			985		906		950		1050	1090		
	100	1048			1085		1006		1050		1150	1190		
so zárubňou: Porta SYSTEM ELEGANCE, Porta SYSTEM ELEGANCE 90° / LEVEL	60	622	1972	40	695	2015/ LEVEL 2025	606	1971	650	1993/ LEVEL 2001	-	790	-2063/ LEVEL 2183/2983 horný panel (20)/(100)	+20 / +10
	70	722			795		706		750		-	890		
	80	822			895		806		850		-	990		
	90	922			995		906		950		-	1090		
	100*	1022			1095		1006		1050		-	1190		
so zárubňou: Porta SYSTEM opačná polodrážka *	60	643	1982	40	725	2035	630	1983	695	2015	-	835	-2085	±10 / ±5
	70	743			825		730		795		-	935		
	80	843			925		830		895		-	1035		
	90	943			1025		930		995		-	1135		
	100	1043			1125		1030		1095		-	1235		
so zárubňou: RENOVA***	60	648	1985	40	600	1971	562	1949	588	1962	750	-	2043	+15 / -6
	70	748			700		662		688		850	-		
	80	848			800		762		788		950	-		
	90	948			900		862		888		1050	-		
	100	1048			1000		962		988		1150	-		
so zárubňou ROHOVOU MALOU PLUS	60	648	1985	40	655	1995	600	1968	633	1985	710	-	2023	±10 / ±5
	70	748			755		700		733		810	-		
	80	848			855		800		833		910	-		
	90	948			955		900		933		1010	-		
	100	1048			1055		1000		1033		1110	-		
so zárubňami oceľovou ROHOVOU VEĽKOU pre murované steny ROHOVOU VEĽKOU SKLADANOU z nehrdzavejúcej ocele	60	648	1985	40	680	2010	600	1968	660	1998	710	-	2023	±10 / ±5
	70	748			780		700		760		810	-		
	80	848			880		800		860		910	-		
	90	948			980		900		960		1010	-		
	100	1048			1080		1000		1060		1110	-		
so zárubňou ROHOVOU VEĽKOU pre SDK steny	60	648	1985	40	685	2010	600	1968	684	1998	710	-	2023	+10 / +5
	70	748			785		700		784		810	-		
	80	848			885		800		884		910	-		
	90	948			985		900		984		1010	-		
	100	1048			1085		1000		1084		1110	-		
s oceľovou REGULOVANOU zárubňou	60	648	1985	40	694	2015	600	1968	673	2005	720	-	2028	-10 / -5
	70	748			794		700		773		820	-		
	80	848			894		800		873		920	-		
	90	948			994		900		973		1020	-		
	100	1048			1094		1000		1073		1120	-		
s oceľovou REGULOVANOU bezalcovou	60	622	1972	40	694	2015	600	1968	673	2005	740	-	2038	-10 / -5
	70	722			794		700		773		840	-		
	80	822			894		800		873		940	-		
	90	922			994		900		973		1040	-		
	100	1022			1094		1000		1073		1140	-		
Oceľová Porta SYSTEM ELEGANCE	60	622	1972	40	680	2010	600	1968	650	1993	740	-	2038	±10 / ±5
	70	722			780		700		750		840	-		
	80	822			880		800		850		940	-		
	90	922			980		900		950		1040	-		
	100	1022			1080		1000		1050		1140	-		
so zárubňou ROHOVOU VEĽKOU bezalcovou do murovaných stien	60	622	1972	40	680	2010	600	1968	660	1998	740	-	2038	±10 / ±5
	70	722			780		700		760		840	-		
	80	822			880		800		860		940	-		
	90	922			980		900		960		1040	-		
	100	1022			1080		1000		1060		1140	-		
so zárubňou ROHOVOU VEĽKOU bezalcovou pre SDK steny	60	622	1972	40	685	2010	600	1968	684	1998	740	-	2038	+10 / +5
	70	722			785		700		784		840	-		
	80	822			885		800		884		940	-		
	90	922			985		900		984		1040	-		
	100	1022			1085		1000		1084		1140	-		
s oceľovou REGULOVA- NOU PS zárubňou "na hranu"	60	648	1985	40	694	2015	600	1968	673	2005	740	-	2038	-10 / -5
	70	748			794		700		773		840	-		
	80	848			894		800		873		940	-		
	90	948			994		900		973		1040	-		
	100	1048			1094		1000		1073		1140	-		
s oceľovou zárubňou Porta SYSTEM	60	648	1985	40	680	2010	600	1968	650	1993	740	-	2038	±10 / ±5
	70	748			780		700		750		840	-		
	80	848			880		800		850		940	-		
	90	948			980		900		950		1040	-		
	100	1048			1080		1000		1050		1140	-		

* vonkajší rozmer (na užšej strane krídla) S₂ a H₂ je zhodný s rozmerom dverí so zárubňou Porta Systém ELEGANCE

** S₀ / H₀ - znamená šírku/výšku meranú vo voľnom priechode starej kovovej zárubne. T_{SIW} - tolerancia + 15 mm v závislosti od konštrukcie starej zárubne.

Tabulky rozmerov dverí

ČESKÁ NORMA (CN)

TABUĽKA 15 SKLADANÉ DVERE

CN	ROZMER	S _s	H _s	D _s	S _o	H _o	O _s	O _w	S _b	H _b	S ₂ (6)	S ₂ (8)	H ₂ (6),(8)	T _{sw}
Systém ALFA	60	647	1955	40	685	2015	465	1971	650	1993	750	790	profil (6) / (8) 2043/2063	+20 / +10
	70	747			785		565		750		850	890		
	80	847			885		665		850		950	990		
	90	947			985		765		950		1050	1090		
100	1047	1085	865	1050	1150	1190								
Systém BETA	60	592	1945	40	685	2005	455	1971	650	2004	750	790	profil (6) / (8) 2043/2063	+20 / +10
	70	692			785		555		750		850	890		
	80	792			885		655		850		950	990		
	90	892			985		755		950		1050	1090		

TABUĽKA 16 POSUVNÉ SYSTÉMY

CN	ROZMER	S _s	H _s	D _s	S _o	H _o	O _s	O _w	H _z	M ₃ (6),(8)	M ₆	B _G	T _{s/w}
Posuvný systém PORTA	60	644	1985	40	684	2015	606	1971	2074	1413	103	60	+20 / +10
	70	744			784		706			1613			
	80	844			884		806			1813			
	90	944			984		906			2013			
100	1044	1084	1006	1006	2213								

CN	ROZMER	S _s	H _s	D _s	S _o	H _o	O _s	O _w	S _b	H _b	S ₂ (6)	S ₂ (8)	H ₂ (6),(8)	S _C	H _C	T _{sw}
Posuvný systém KOMPAKT – jednokridlový	60	644	1985	40	660	2020	600	1973	654	1995	744	784	2045 / 2065	1355	2085	+10/+5
	70	744			700		754		844		884	1555				
	80	844			800		854		944		984	1755				
	90	944			900		954		1044		1084	1955				
100	1044	1060	1000	1054	1144	1184	2155									
Posuvný systém KOMPAKT – dvojkridlový	2x60	2x 644	1985	40	1300	2020	1249	1973	1293	1995	1393	1433	2045 / 2065	2845	2085	+10/+5
	2x70	2x 744			1500		1449		1493		1593	1633		3045		
	2x80	2x 844			1700		1649		1693		1793	1833		3445		
	2x90	2x 944			1900		1849		1893		1993	2033		3845		
2x100	2x 1044	2100	2049	2093	2193	2233	4245									

* Pre posuvný systém KOMPACT rozmery S_o a H_o označujú rozmery otvoru v stavebnom puzdre pre montáž zárubne z materiálu na báze dreva.

CN	ROZMER	S _s	H _s	D _s	S _o	H _o	M ₁	T _{sw}
Posuvný systém BLACK/ Posuvný systém SLIDE	70	744	2045 Black/ 2155 Slide	40	680	2015	2000	+10/+5
	80	844			780			
	90	944			880			
	100	1044			980			

CN	ROZMER	S _s	H _s	D _s	S _o	H _o	O _s	O _w	S _b	H _b	S _z	H _z	S _C	H _C	T _{sw}
Bezzárubňový posuvný systém	70	744	1985	40	1580	2070	726	1991	823	2022	1560	2056	1580	2070	+20/+10
	80	844			1780		826		923		1760		1780		
	90	944			1980		926		1023		1960		1980		

TABUĽKA 17 DVERE PORTA HIDE

CN	ROZMER	S _s	H _s	D _s	S _o	H _o	O _s	O _w	S _b	H _b
Porta HIDE bezpolodrážková (otváranie smerom von)	70	722	1972	40	805	2025	707	1972	791	2014
	80	822			905		807		891	
	90	922			1005		907		991	
Porta HIDE s opačnou polodrážkou (otváranie dovnútra)	70	722	1982	40	805	2035	707	1982	791	2024
	80	822			905		807		891	
	90	922			1005		907		991	

TABUĽKA 18 INTERIÉROVÉ VSTUPNÉ DVERE TECHNICKÉ DVERE

CN	ROZMER	S _s	H _s	D _s	S _o	H _o	O _s	O _w	S _b	H _b	S ₂ (6)	S ₂ (8)	H ₂ (6)	H ₂ (8)	T _{sw}
Porta SILENCE Rw=37 dB polodrážková, nastaviteľná	80	848	1985	49÷50	885	2015	806	1971	854	1995	950	990	2043	2063	+20/+10
	90	948			906		954		1050		1090				
	100	1048			1085		1006		1054		1150	1190			
Porta SILENCE Rw=37 dB bezpolodrážková nastaviteľná	80	822	1972	49÷50	885	2015	806	1971	854	1995	950	990	2043	2063	+20/+10
	90	922			906		954		1050		1090				
	100	1022			1085		1006		1054		1150	1190			
Porta SILENCE Rw=37 dB polodrážková stála (fixná)	80	848	1985	49÷50	955	2045	806	1971	854	2031	1030	1070	2083	2103	±10/±5
	90	948			1055		906		1026		1130	1170			
	100	1048			1155		1006		1126		1230	1270			
Porta SILENCE Rw=37 dB bezpolodrážková stála	80	822	1972	49÷50	955	2045	806	1971	854	2031	1030	1070	2083	2103	±10/±5
	90	922			1055		906		1026		1130	1170			
	100	1022			1155		1006		1126		1230	1270			
Porta SILENCE Rw=37 dB polodrážková s oceľovou zárubňou	80	848	1985	49÷50	880	2010	800	1968	860	1998	910	-	2023	-	±10/±5
	90	948			980		900		960		1010	-			
	100	1048			1080		1000		1060		1110	-			
Porta SILENCE Rw=37 dB bezpolodrážková s oceľovou zárubňou	80	822	1972	49÷50	880	2010	800	1968	860	1998	910	-	2023	-	+10/+5
	90	922			980		900		960		1010	-			
	100	1022			1080		1000		1060		1110	-			
EI30 s (fixná) MDF	60	648	1985	44÷45	755	2045	606	1971	726	2031	830	870	2083	2103	±10/±5
	70	748			855		706		826		930	970			
	80	848			955		806		926		1030	1070			
	90	948			1055		906		1026		1130	1170			
100	1048	1155	1006	1126	1230	1270									
EI 30 so zárubňou Porta System	60	648	1985	44 / 45	685	2015	606	1971	654	1995	750	790	2043	2063	+20 / +10
	70	748			785		706		754		850	890			
	80	848			885		806		854		950	990			
	90	948			985		906		954		1050	1090			
100	1048	1085	1006	1054	1150	1190									
EI30 drevené s oceľovou - ROHOVÁ VELKÁ	60	648	1985	44÷45	680	2010	600	1968	660	1998	710	-	2023	-	±10/±5
	70	748			780		700		760		810	-			
	80	848			880		800		860		910	-			
	90	948			980		900		960		1010	-			
100	1048	1080	1000	1060	1110	-									

* Pri použití zárubne PROJECT (BIS a Premium) je potrebné zväčšiť otvor v stene S_o o 30 mm a výšku H_o o 15 mm (s toleranciou ±10 mm / ±5 mm). Ďalšie rozmery špecifické pre profil PROJEKT nájdete na obrázku na strane 216.

** Použitím oceľového prahu sa tento rozmer zmenší o 16 mm.

*** rozmer s namontovaným prahom

Tabulky rozmerov dverí

ČESKÁ NORMA (CN) / ČESKÁ VYSOKÁ (CN210)

CN	ROZMER	S _s	H _s	D _s	S _o	H _o	O _s	O _w	S _b	H _b	S _z (6)	S _z (8)	H _z (6)	H _z (8)	T _{sw}
AGAT, OPAL*	80	848	1985	40	880	2010	800	1968**	860	1998	910	-	2023	-	±10/±5
	90	948			980		900		960		1010	-			
	100	1048			1080		1000		1060		1110	-			
KWARC GRANIT tr. C	80	848	1985	44+48	880	2010	800	1968	860	1998	910	-	2023	-	±10/±5
	90	948			980		900		960		1010	-			
	100	1048			1080		1000		1060		1110	-			
GRANIT RC3, EXTREME - oceľové	80	848	1985	50	880	2010	800	1968	860	1998	910	-	2023	-	+10/+5
	90	948			980		900		960		1010	-			
	100	1048			1080		1000		1060		1110	-			
GRANIT RC3, EXTREME - PS	80	848	1985	50	885	2015	806	1971	854	1995	-	990	-	2063	+20/+10
	90	948			985		906		954		-	1090			
	100	1048			1085		1006		1054		-	1190			
Steel BASIC a Steel BASIC PLUS so zárub. Rohová MALÁ PLUS	60	648	1985	40	655	1995	600	1968	633	1985	710	-	2023- Basic 2027- Basic PLUS	-	±10/±5
	70	748			755		700		733		810	-			
	80	848			855		800		833		910	-			
	90	948			955		900		933		810	-			
	100	1048			1055		1000		1033		1010	-			
EXTREME RC3 EI45	80	848	1985	58	880	2010	800	1968***	860	1998	910	-	2023	-	±10/±5
	90	948			980		900		960		1010	-			
	100	1048			1080		1000		1060		1110	-			

ČESKÁ VYSOKÁ (CN210)

TABUĽKA 19 INTERIÉROVÉ DVERE S DREVENÝMI ZÁRUBŇAMI

TYP ZÁRUBNE	ROZMER	S _s	H _s	D _s	S _o	H _o	O _s	O _w	S _b	H _b	S _z (6)	S _z (8)	H _z	T _{sw}
so zárubňou: Porta SYSTEM	60	648	2117	40	685	2150	606	2103	650	2125	750	790	základka (6) / (8) 2175 / 2195	+20 / +10
	70	748			785		706		750		890			
	80	848			885		806		850		990			
	90	948			985		906		950		1090			
	100	1048			1185		1106		1150		1190			
so zárubňou: Porta SYSTEM ELEGANCE, Porta SYSTEM ELEGANCE 90°	60	622	2104	40	695	2150	606	2103	650	2125	-	790	- / -2195	+20 / +10
	70	722			795		706		750		890			
	80	822			895		806		850		990			
	90	922			995		906		950		1090			
	100	1022			1095		1106		1150		1190			
so zárubňou: Porta SYSTEM opačná polodrážka*	60	643	2114	40	725	2170	630	2115	695	2147	-	835	2217	±10/±5
	70	743			825		730		795		935			
	80	843			925		830		895		1035			
	90	943			1025		930		995		1135			
	100	1043			1125		1030		1095		1235			

POZOR: Rozmery S_z a H_z pre zárubne s prírodnou dyhou sú uvedené s toleranciou -1 mm / +3 mm

* Vonkajší rozmer (na užšej strane krídla) S_z a H_z je totožný s rozmerom dverí so zárubňou Porta System ELEGANCE

** verzia zárubne s panelom PLUS

TABUĽKA 20 INTERIÉROVÉ DVERE S OCEĽOVÝMI ZÁRUBŇAMI

TYP ZÁRUBNE	ROZMER	S _s	H _s	D _s	S _o	H _o	O _s	O _w	S _b	H _b	S _z	H _z	T _{sw}
so zárubňou: oceľová Porta SYSTEM	60	648	2117	40	680	2140	600	2100	650	2125	740	2170	±10/±5
	70	748			780		700		750		840		
	80	848			880		800		850		940		
	90	948			980		900		950		1040		
	100	1048			1080		1000		1050		1140		
so zárubňou: oceľová Porta SYSTEM ELEGANCE*	60	622	2104	40	680	2140	600	2100	650	2125	740	2170	±10 / ±5
	70	722			780		700		750		840		
	80	822			880		800		850		940		
	90	922			980		900		950		1040		
	100	1022			1080		1000		1050		1140		

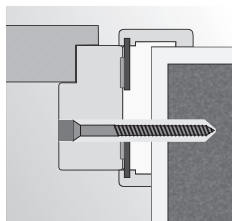
* V prípade, že sa puzdro pántu nezmesť do stavebného otvoru, musí sa stavebný otvor v mieste puzdra mierne rozšíriť.

TABUĽKA 21 DVERE PORTA HIDE CN210

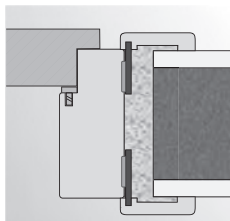
CN210	ROZMER	S _s	H _s	S _o	H _o	O _s	O _w	S _b	H _b	T _{sw}
PORTA HIDE bezpolodrážky (otváranie smerom von)	70	722	2104	805	2155	707	2104	791	2146	+10/-5
	80	822		905		807		891		
	90	922		1005		907		991		
PORTA HIDE s opačnou polodrážkou (otvára sa dovnútra)	70	722	2114	805	2165	707	2114	791	2156	+10/-5
	80	822		905		807		891		
	90	922		1005		907		991		

Technické výkresy

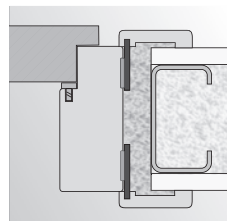
■ PŘÍKLADY MONTÁŽE - ZÁRUBNE MINIMAX



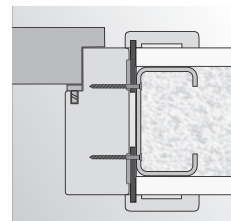
montáž na penu
a kotvy do murovanej steny



montáž na penu
do murovanej steny

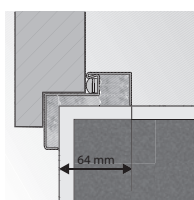


montáž na penu
do sadrokartónovej steny

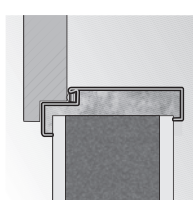


montáž na skrutky
do sadrokartónovej steny

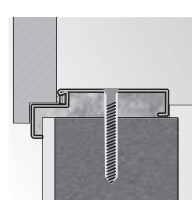
■ PŘÍKLADY MONTÁŽE - ROHOVÉ ZÁRUBNE



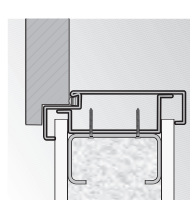
zárubňa Rohová
MALÁ PLUS



montáž bez dodatočných
kotviacích elementov



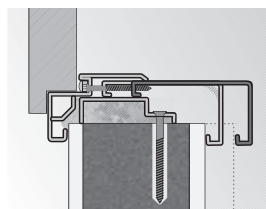
zárubňa Rohová VELKÁ
montáž na hmoždinky



zárubňa Rohová VELKÁ
montáž na sadrokartónovú
stenu

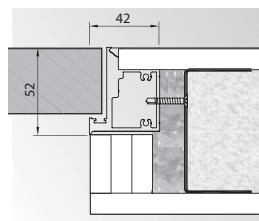
■ PŘÍKLADY MONTÁŽE - REGULOVANÁ ZÁRUBŇA

Regulovaná zárubňa

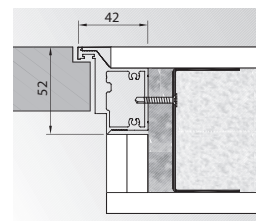


hrúbka steny rozsah
nastavenia

■ PŘÍKLADY MONTÁŽE - DVERE HIDE

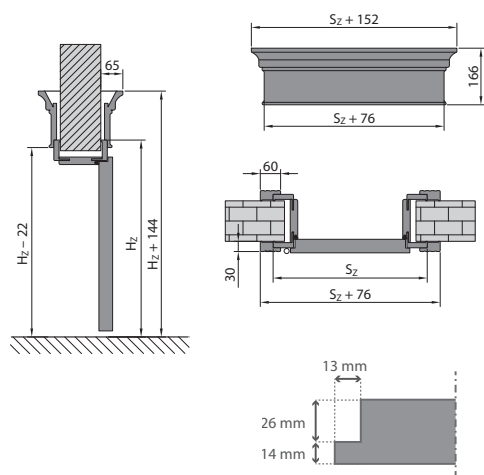


bezfalcové
(otváranie smerom von)

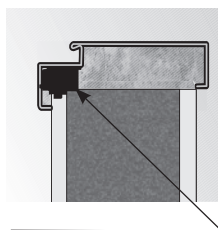


opačná polodrážka
(otváranie dovnútra)

■ MODUL RETRO (SO ZÁRUBŇOU PORTA SYSTEM)

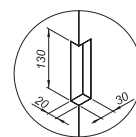


■ PŘÍPRAVA OTVORU NA MONTÁŽ OCELOVÉJ ZÁRUBNE

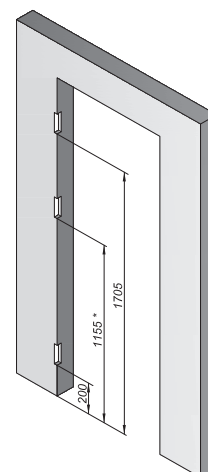


POZNÁMKA: v prípade ocelových zárubní pre uvedené rozmery v tabuľkách otvorov môže byť v murive potrebné vykonať malé bodové úpravy okrajov muriva v miestach výstupkov vnútorných prvkov zárubne

■ PŘÍPRAVA OTVORU PRE MONTÁŽ BEZFALCOVEJ ZÁRUBNE



*stredový výrez do steny, prosím vykonať pre zárubňu s tromi pántmi



Klasifikácia povrchovej úpravy/vzorky farieb

POZRITE SI KLASIFIKÁCIU NAŠICH POVRCHOVÝCH ÚPRAV, VYBERTE SI TÚ SPRÁVNU FARBU PRE SEBA



Základná trieda PORTA zaisťuje dlhodobé používanie v domácnostiach.



Trieda, ktorá dokonale spája estetiku so zárukou vysokej úžitkovej kvality, odporúčaná pre použitie v obytných budovách a kanceláriách.



Trieda, ktorej parametre poskytujú ochranu pri intenzívnom používaní dverí. Je určená pre oblasti s vysokou návštevnosťou.



Rozšírená trieda OPTIMUM so zvýšenou odolnosťou proti oderu a vlhkosti.



Trieda, ktorá spája funkčnosť s eleganciou všade tam, kde sú dvere priamo vystavené dlhodobým vonkajším faktorom, s odporúčaným použitím vo verejných budovách.

Lak Štandard

1 vrstva laku bezpečná pre alergikov, malé deti a životné prostredie.

Lak UV Premium

3 vrstvy laku vytvrdzovaného UV svetlom, má rovnaké vlastnosti ako lak UV Standard a navyše saténovú hladkosť a vysokú odolnosť voči oderu, poškrabaniu, nečistotám a ľahko sa udržiava v čistote.



Biela - UBI

Lak UV Štandard

2 vrstvy laku vytvrdzovaného UV svetlom, má rovnaké vlastnosti ako štandardný lak a dodatočnú farebnú stabilitu vďaka UV vytvrdzovaniu.

Lakovaná Fólia Premium

Povrch, ktorý je alternatívou k lakovanému produktu. Dokonale odráža vlastnosti lakovaného náteru. Má lakovanú vrstvu - základný materiál, ktorý je po príslušnom spracovaní lakovaný, čím sa dosiahne haptický efekt podobný laku.



Biela - UBI

Povrchová úprava dostupná v kolekcii PORTA FACTOR.

Lak UV Premium Plus

Najodolnejší lak v ponuke PORTA. Má vlastnosti laku UV Premium, pričom špeciálna technológia nanášania viedla k saténovo hladkému povrchu bez viditeľných pórov. Použitie technológie vytvrdzovania farieb UV svetlom navyše znamená, že táto povrchová úprava je chránená pred odtlačkami prstov, tzv. antifinger efekt.



Biela - WBI

Biela farba podobná RAL 9003



Šedá - WSA

Šedá farba podobná RAL 7035



Kašmír - WCA

Kašmírová farba podobná NCS S2002-Y50R



Šalvia - WSL


Farba šalvia podobná NCS S 3005-G20Y

Lakovaná fólia Matt

Táto fólia sa vyznačuje mimoriadnou odolnosťou, hladkým povrchom a nízkou pórovitosťou. Ďalšou výhodou je ochrana proti odtlačkom prstov, tzv. antifingerprint coating, ktorý výrazne ovplyvňuje kvalitu používania dverí v tejto povrchovej úprave v každodennom živote.



Platinová Sivá matná - JSP



Grafitová mat - JGM



Kašmírová Matt - JCA

Farba Platinovo Sivá Matt podobná na RAL 7037 / NCS S5502-G

Farba Grafitová Matt podobná na RAL 7024 / NCS S8000-N

Farba Kašmírová Matt podobná na NCS S2005-Y50R / S2005-Y60R



V dôsledku použitia rôznych materiálov a technológií povrchovej úpravy na pokrytie dverného krídla a zárubne môže byť medzi nimi nepatrný farebný rozdiel.

PORTA kladie najväčší dôraz na presné farebné zladenie navrhovaných dverných zostáv, avšak z technologických alebo materiálových dôvodov môžu byť medzi ich prvkami drobné rozdiely.

Vzorky farieb

Fólia Portadecor

Tento typ povrchovej úpravy je perfektnou kombináciou ceny, výkonových parametrov a veľkosti dostupnej ponuky. Povrch fólie je upravený lakom. Vyznačuje sa hladkým povrchom s potlačou.



Farba fiord podobná farbe
NCS: S 3010-B50G
Olivová farba podobná farbe
NCS: S 5005-G20Y

** povrchová úprava dostupná exkluzívne
vo vybraných produktoch

Fólia SUPER MATT


Tento typ povrchovej úpravy je PP fólia, t.j. polypropylénová fólia, ktorá sa vyznačuje zvýšenou odolnosťou proti oderu a poškrabaniu. Zároveň dodáva dverám hodvábne hladkú štruktúru.



** povrchová úprava k dispozícii
vo vybraných produktoch





Fólia Portalamino

Ide o typ odolného, pružného laminátu, ktorý vizuálne a aj na dotyk odráža štruktúru dreva. Na dodatočnú ochranu povrchu sa používa technológia laminovania, ktorá zvyšuje životnosť.



Doska Gladstone/Halifax


Veľmi pevná a mimoriadne odolná povrchová úprava - vysoko stlačená doska s veľmi jemnou štruktúrou vlákien. Vďaka svojej vysokej hustote zaručuje vysokú odolnosť proti nárazom, oderu a poškrabaniu.



PORTA kladie najväčší dôraz na presné farebné zladenie navrhovaných dverných zostáv, avšak z technologických alebo materiálových dôvodov môžu byť medzi ich prvkami drobné rozdiely.

Fólia Portasynchro 3D

Povrchová úprava s charakteristikami povrchovej úpravy Portadecor s dodatočným optickým efektom, odráža štruktúru dreva a dodáva mu trojrozmerný efekt.




Wenge White - RNS




Borovica Nórska - RSN




Borovica Andersen - RSD




Agát Strieborný- RAS



Agát Medový- RAM



Dub Šarlatový - RDS




Dub Tmavý - RDC


Spoločnosť PORTA venuje maximálnu pozornosť presnému farebnému zladeniu navrhovaných súprav dverí, z technologických alebo materiálových dôvodov však môžu byť medzi ich prvkami mierne rozdiely.

Fólia Portaperfect 3D

Vysokokvalitná povrchová úprava reprodukuje kresbu dreva s 3D efektom, ktorý je cítiť na dotyk.




Dub Škandinávsky - PDN




Dub Sibírsky - PDY




Buk Škandinávsky - PUA



Dub Matný - PSM



Dub Klasický - PDL



Dub Prírodný - PDA




Dub Zlatý Craft - PDB




Dub Mauvella - PDM

NOVINKA




Dub Kalifornia - PDK



Dub Matný Tmavý - PLC

NOVINKA



Dub Havana - PDH

NOVINKA



Dub Sonoma - PLS

Laminát CPL HQ 0,2

HPL a CPL laminát 0,7

Lamináty sa vyznačujú vysokou odolnosťou proti poškrabaniu, nárazom, oderu a oteru. Takéto vlastnosti poskytuje len originálny laminát CPL. PORTA používa iba originálne lamináty od renomovaných výrobcov, akreditované výskumnými ústavmi. Vďaka textúrovanej potlačí majú výrobky s týmto povrchom dodatočný haptický efekt. Laminát CPL HQ 0,2 je možné použiť na dverné krídla a zárubne, laminát HPL a CPL HQ 0,7 je pre jeho vysokú tvrdosť možné použiť len na krídla dverí. Lamináty sa skladajú z dekoratívnej vrstvy napustenej živícami a z podkladovej vrstvy, ktorá im dodáva pružnosť.

SKUPINA I

Biela - 2BM
Biela - HBM / 7BM

Šedá Euroinvest - 2PO
Šedá Euroinvest - HPO / 7PO

Antracit HPL/CPL - 2NC *
Antracit HPL/CPL - HNC / 7NC *

Dub Miláno 4 - 2D4
Dub Miláno 4 - 7D4

Orech bielený - 2OB
Orech Bielený - HOB / 7OB

Dub Miláno 1 - 2D1
Dub Miláno 1 - 7D1

Buk Pieskový - 2UP
Buk Pieskový - 7UP

Dub Zlatý Craft - 2DB
Dub Zlatý Craft - 7DB

Dub Naturálny - 2DA
Dub Naturálny - HDA / 7DA

Orech Naturálny (matný) - 2ON
Orech Naturálny (matný) - HON / 7ON

Orech Modena 1 - 2O1
Orech Modena1 - HO1 / 7O1

Dub Miláno 5 - 2D5
Dub Milano 5 - 7D5

SKUPINA II

Betón Svetlý - 2US
Betón Svetlý - 7US

Betón Tmavý - 2UC
Betón Tmavý - 7UC

Čierna - 2EC
Čierna - HEC / 7EC

Štruktúra Tmavá - 2FC
Štruktúra Tmavá - 7FC

NOVINKA

Dub Lorenzo - 2LR
Dub Lorenzo - 7LR

Hikora Naturálna - 2OH
Hikora Naturálna - 7OH

NOVINKA


Dub Corbridge - 2DG
Dub Corbridge - 7DG

* označenie HPL/CPL bolo zavedené kvôli špeciálnej antracitovej práškovej farbe HPL/CPL









Naturálna dyha

Prírodná dyha Dub, Jaseň, Orech a Dub matný sú jedinečné povrchové úpravy v našej ponuke, pretože prírodné farby uvedených farieb sú lakované výhradne ekologickým UV lakom. Plne vyniká prirodzená farba dreva a hĺbka jeho štruktúry, čo je vznešený odkaz na prírodu.



Naturálna dyha Dub Satin

Tieto dyhy sa vyznačujú rôznorodosťou farieb, vzorov kresby dreva, uzlami vlákien atď. Ich charakter vyplýva z prirodzeného prostredia, v ktorom strom rastie, z klimatických a biotopových podmienok, ktoré sa vyskytujú v rámci toho istého biologického druhu. Jej farba sa dosahuje technológiou farbenia a lakovania ekologickým bezfarebným lakom. Dodáva sa v dvoch variantoch: pruhovaný, ktorý má jednotnú kresbu dreva, a kvetinový (flader), ktorý má prirodzenú, jasnú a vzorovanú kresbu dreva.

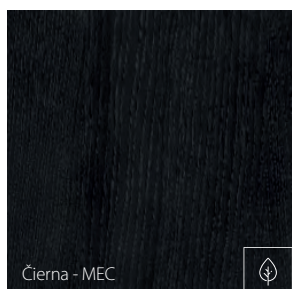
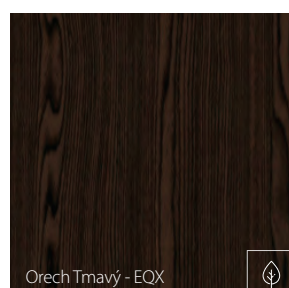





FARBA biela
POROVNATEĽNÁ S RAL 9016

Vzor dyhy sa získa správnym výberom dreva a vhodným spracovaním listov dyhy a technikou ich skladania.
Symbolika farieb:
N - pruhovaná dyha
K - „kvetinová“ dyha

Naturálna Dyha Select

Prírodná dyha Select - špeciálne pripravená a vybraná prírodná dyha, ktorá sa vyznačuje vysokou opakovateľnosťou štruktúry a farby. Výrobky vyrobené s týmto typom povrchovej úpravy spĺňajú vysoké štandardy kvality.




Farba čierna
porovnatelná s RAL 9017

Špecifickou vlastnosťou prírodnej dyhy je možnosť výskytu rozdielov v štruktúre a v sfarbení. Tieto rozdiely nemôžu byť dôvodom na reklamáciu.

Spoločnosť PORTA venuje maximálnu pozornosť presnému farebnému zladeniu navrhovaných súprav dverí, z technologických alebo materiálových dôvodov však môžu byť medzi ich prvkami mierne rozdiely.

Polyesterová farba Premium ◆◆◆◆◇◇

Zloženie farby tvorí živica alebo zmes živíc v správnom pomere, pigmenty, plnivá a prísady. Po natretí sa prvky zahrejú a v dôsledku toho sa prášková farba roztopí, čím sa vytvorí odolný povlak.



* označenie HPL/CPL sa zavádza kvôli špeciálnemu antracitovému laminátu HPL/CPL

Biela farba (LBM) porovnateľná s RAL 9003
Šedá farba (LPM) porovnateľná s RAL 7047
Hnedá farba (LRM) porovnateľná s RAL 8028

Běžová farba (LKM) porovnateľná s RAL 1019
Čierna farba (LCM) porovnateľná s RAL 9017
Farba Antracit štruktúra (LNT) porovnateľná s RAL 7024

PVC laminovaný oceľový plech ◆◆◆◆◆◆

Oceľové plechy a dekoratívne fólie môžu imitovať prírodné drevo alebo moderné štruktúry. Toto riešenie sa odporúča používať na miestach, ktoré sú dlhodobo vystavené vplyvom počasia.



Poťahovaný plech ◆◆◆◆◇◇

Pozinkovaná oceľ pokrytá organickým povlakom na báze polyesterových živíc. Veľmi obľúbené, estetické a odolné riešenie.




Pozinkovaný oceľový plech ◆◆◆◆◇◇

Proti korózii je chránený nanosením vrstvy zinku. Zinkový povlak chráni oceľ po mnoho rokov a nevyžaduje údržbu, čo umožňuje jej použitie v najnáročnejších podmienkach, vystavených agresívnym vplyvom prostredia, hlavne korózii.




Nehrdzavejúca oceľ ◆◆◆◆◆◆

Vynikajúca materiál so špeciálnymi fyzikálno-chemickými vlastnosťami. Jeho hlavnou vlastnosťou je pozoruhodná odolnosť voči korózii a škodlivým účinkom kyselín. Vďaka tejto vlastnosti sa môže používať v agresívnom prostredí. Dôležitým faktorom zodpovedným za popularitu tohto materiálu v priemysle je jeho odolnosť pri kontakte s vysokými teplotami.




Podkladová farba ◆◆◆◆◇◇



TYPY ZASKLENIA



Priehľadné sklo



Sklo "činčila"




Čierne sklo



Sklo "rámček" matné



Matné sklo



Rýhované sklo

PORTA kladie najväčší dôraz na presné farebné zladenie navrhovaných dverných zostáv, avšak z technologických alebo materiálových dôvodov môžu byť medzi ich prvkami drobné rozdiely.

PORTA KMI Poland S.A.

Szkolna 54, 84-239 Bolszewo, Poland

 facebook.com/portadoorsslovensko  instagram.com/portadoorsslovensko/

S.C. PORTA KMI România S.R.L.

Zona Industrială Arad Nord – Vest, Str.ada III, Nr. 11, 310491 Arad
www.portadoors.ro, e-mail: info_doors@porta.com.pl



● Výrobné závody PORTA

Máte nejaké otázky? Kontaktujte nás: export@porta.com.pl



NASKENUJTE KÓD QR
A ZISTITE KDE KÚPIŤ PORTA DVERE

[PORTA]
DOORS

NOVINKA

/ PRVÁ
NA TRHU

100%
VODEODOLNÁ



ZÁRUBŇA
HYDRO PROTECT™

zo série PORTA SYSTEM

DIZAJN +
FUNKCIA

Už žiadne napučané zárubne vo vlhkých miestnostiach!

HYDRO PROTECT™ nová generácia zárubní PORTA SYSTEM z drevopolymérového kompozitu Vám umožní cítiť sa pohodlne a bezpečne v kuchyni, kúpeľni, práčovni, všade tam, kde sú povrchy vystavené zvýšenej vlhkosti. Užívajte si život a pokoj, **zárubňa HYDRO PROTECT™** je 100 % vodeodolná. **Objavte novú kvalitu zárubní na strane 192 alebo hľadajte ikonu HYDRO PROTECT™ pri produktoch v katalógu.**